

BW

**Automotive
Motor Parts®**

BW Water Pumps

Bombas de Agua

2022-2024

 **Quick Master Reference**



Más de un siglo

DE EXPERIENCIA

a nivel mundial en Sistema de Enfriamiento
y en Sistema de Tiempo



DESIGNED

U

ENGINEERED

S

MACHINED

A

MARKETED



**B-0801
NUEVO ARTICULO**

Crossref: 2702000000

Mercedes Benz GLA Class 2017-2019



**B-1008
NUEVO ARTICULO**

Crossref: 03H121008

Volkswagen Touareg V6 3.6 2011-2017



B-1101

Crossref: P-1101 / MBA051101 / US8939 / WP-1101 / 25100-02577


Hyundai i10 SOHC L4 1.1 SOHC 12V 2011-2014



**B-1103
NUEVO ARTICULO**

Crossref: P-1103 / US9377 / WP-1103 / AW9377 / 06F-121-011X

Volkswagen Jetta L4 2.0 Motor OTTO 2009-2011
(Polea con 23 Dientes con Altura de 26.6 mm)



B-1106

Crossref: P-1106 / MBA091106 / US6009 / WP-1106 / 12600767


Chevrolet Express Van 2500 V8 5.3 2004-2011



B-1107

Crossref: P-1107 / MBA051107 / US8951 / WP-1107 / AW6010 / 4792968AD

Chrysler Town & Country V6 4.0 241 2008-2010



**B-1145
NUEVO ARTICULO**

Crossref: MBA289030 / 03C88072D


Volkswagen Tiguan L4 1.4 1390cc DOHC 16V 2013-2015
(Doble Polea)



**B-1115
NUEVO ARTICULO**

Crossref: P-115 / US6216 / WP-2115 / AW6216 / 19200-PZA-003


Honda Civic L4 1.3 LDA1 2003-2010



**B-1210
NUEVO ARTICULO**

Crossref: 06E-121-016C

Audi Q7 V6 3.0 2011-2015



**B-1211
NUEVO ARTICULO**

Crossref: MBA289044BH / 06K-121-011


Volkswagen Beetle L4 1.8 2015-2017



B-1219

Crossref: P-1219 / US8960 / WP-2119 / AW6189 / 4666044AA

Jeep Wrangler V6 3.8 2007-2011



**B-1407
NUEVO ARTICULO**

Crossref: 2742000301

Mercedes Benz C Class W205 2008-2018



B-1447

Crossref: P-1447 / MBA091447 / US8925 / WP-9275 / AW9375 / 93284724


Chevrolet Astra L4 2.4 2001-2005
(Polea con 25 Dientes con Altura de 31 mm)



B-1448

Crossref: P-1448 / MBA091448 / US8942 / WP-1757 / 93284725


Chevrolet Astra L4 2.0 1987cc 8V SOHC 2000-2008
(Polea con 25 Dientes con Altura de 25.4 mm)



**B-1468
NUEVO ARTICULO**

Crossref: MBA099048 / 25191468

Chevrolet Aveo/Cavalier 1.5 L4 16V 2018-2020



B-1680

Crossref: P-1680 / WP-1888 / 2101041B02

Nissan Micra L4 1.4 88 2005-2011



B-1700

Crossref: P-1700 / MBA091700 / US6184 / WP-1902 / AW6184 / 24405895


Chevrolet Aveo L4 1.6 98 2009



**B-1800
NUEVO ARTICULO**

Crossref: AW1544 / 46444355

Fiat Palio 1.6 L4 2004
(Sin Base)



B-1831

Crossref: P-1831 / MBA182195 / WP-2195 / ZJ01-15010B

Mazda 2 L4 1.5 DOHC 16V 2011-2012



**B-1857
NUEVO ARTICULO**

Crossref: P-1856 / MBA211675 / WP-2197 / 1201.K1


Peugeot 307 L4 2.0 2008-2009
(Polea con 20 Dientes con Altura de 33.7 mm)



**B-1857C
NUEVO ARTICULO**

Crossref: P-1857 / MBA211675BH / US8130 / WP-2198 / AW1857 / 1201.K1

Peugeot 307 L4 2.0 1997cc 16V DOHC 2003-2009
(Polea con 20 Dientes con Altura de 32.4 mm)



B-1891

Crossref: P-1891 / MBA271891 / WP-1891 / 16100-B9010

Toyota Avanza L4 1.5 1495cc 2009-2013



**B-1901
NUEVO ARTICULO**

Crossref: P-1901 / WP-1901 / AW6116 / 24409355

Chevrolet Optra L4 2.0 2006-2010
(Polea con 25 Dientes con Altura de 26.1 mm)



B-1903

Crossref: P-1903 / WP-1903 / 06B 121 011E


Seat Ibiza L4 2.0 2001-2009
(Polea con 23 Dientes con Altura de 27 mm)



**B-1920
NUEVO ARTICULO**

Crossref: MBA109050 / US8145 / 1920059B003

Honda Accord L15B7 1.5 L4 i-Vtec 2016-2020



B-194

Crossref: P-194 / MBA312194 / WP-2194 / 17400-69G04


Suzuki Swift L4 1.5 2007-2010



B-1982

Crossref: P-1982 / MBA051982 / US6038 / WP-1982 / AW6038 / 5047138AA

Dodge Avenger L4 2.4 2360cc 2008-2014



B-1983


Crossref: P-1983 / MBA081983 / US6023 / WP-1983 / AW6023 / 7T4285018

Ford Fusion V6 3.5 213 24V DOHC 2010-2012



**B-2031
NUEVO ARTICULO**

Crossref: P-9378 / US9378 / WP-9249 / AW9378 / 038 121 011
Volkswagen Jetta L4 1.9 1999-2004
(Polea con 19 Dientes con Altura de 28.3 mm)




B-2038

Crossref: P-2038 / MBA200018 / US9488 / WP-9378 / AW9488 / 21010-75000
Nissan Pathfinder V8 5.6 5552cc 32V DOHC 2008-2011



B-204

Crossref: P-204 / WP-2040 / 036121008L
Seat Leon L4 1.4 BXW 2007-2010




**B-2042
NUEVO ARTICULO**

Crossref: P-2042 / MBA202042 / US9009 / WP-508 / AW9009 / 21010-21000
Nissan 720 L4 2.2 2187cc Z22 SOHC 8V 1981-1983




B-2058

Crossref: P-2058 / MBA102058 / WP-2058 / AW6056 / 19200-RNAA02
Honda Civic L4 1.8 1799cc 16V SOHC 2006-2007



**B-2061
NUEVO ARTICULO**

Crossref: P-2061 / MBA092061 / US6020 / WP-2061 / AW6020 / 130-9660
Chevrolet Malibu V6 3.5 12V OHV 2007-2010




B-2064

Crossref: P-2064 / MBA279003 / US6047 / WP-2064 / AW6047 / 2GRFE
Toyota Highlander V6 3.5 3456cc 24V DOHC 2007-2008



**B-2067
NUEVO ARTICULO**

Crossref: P-2067 / MBA282067 / WP-2067 / AW6050 / 07K 121 011 B
Volkswagen Bora L5 2.5 20V DOHC 2005-2009
(Polea con 5 Ranuras)



B-2085

Crossref: P-2085 / MBA272085 / US9027 / WP-562 / AW9017 / 16110-38022
Toyota Hilux L4 2.2 20R 1976-1978



**B-2092
NUEVO ARTICULO**

Crossref: P-2092 / US6144 / WP-2092 / AW6144 / 7L3E 8501 AA
Ford E-250 V8 5.4 2007-2009




B-2118

Crossref: P-2118 / MBA209000 / US6218 / WP-2118 / AW6218 / B1010-EF-00A
Nissan Versa L4 1.8 1798cc 16V DOHC 2008-2015



**B-2121
NUEVO ARTICULO**

Crossref: P-2121 / MBA272121 / US9017 / WP-573 / AW9017 / 16100-39315
Toyota 4Runner L4 2.4 2366cc 22R2C SOHC 8V 1984



**B-2137
NUEVO ARTICULO**

Crossref: P-2137 / US6197 / WP-2137 / AW6197 / 16100-09490
Toyota Land Cruiser V8 5.7 3URFE 2008-2011



**B-2142
NUEVO ARTICULO**

Crossref: P-2142 / US9471 / WP-2142 / AW9471 / 022 121 011
Volkswagen Passat V6 3.6 2006-2009



B-2147

Crossref: P-2147 / MBA202147 / US9031 / WP-577 / AW9031 / 21010-NS828
Datsun 510 Pick-Up L4 2.0 1952cc 8V SOHC 1971-1989
(Fan Clutch 5-1/4")




**B-2154
NUEVO ARTICULO**

Crossref: P-2154 / WP-2154 / 03C121005N
Volkswagen Golf R32 L4 1.4 2008-2009
(3 Orificios para Montaje)



B-2155

Crossref: P-2155 / MBA289028 / US8109 / WP-2155 / 03C121005L
Volkswagen Vento L4 1.6 2014-2015
(4 Orificios para montaje)



**B-2156
NUEVO ARTICULO**

Crossref: P-2156 / MBA052156 / US6231 / WP-2156 / AW6231 / 4648952AE
Chrysler Town & Country V6 3.3 12V OHV 2008-2010




**B-2157
NUEVO ARTICULO**

Crossref: P-2157 / MBA02157 / US9449 / WP-2157 / AW9449 / 757G-8505-A2A
Ford Fiesta L4 1.6 1596cc 16V DOHC 2011-2015



**B-2159
NUEVO ARTICULO**

Crossref: P-2159 / MBA072159 / US8136 / WP-2159 / 55204538
Fiat 500 Sport L4 1.4 1368cc DOHC 16V MultiAir 2013-2015
(Polea con 20 Dientes / 33.1 mm de altura e Impulsor 28.3 mm de altura)



B-2176

Crossref: P-2176 / MBA272176 / US9141 / WP-784 / AW9141 / 16100-39346
Toyota 4Runner L4 2.4 2366cc 8V SOHC 1985-1995



**B-2191
NUEVO ARTICULO**

Crossref: P-2191 / MBA272191 / US6232 / WP-2281 / AW6351 / 16100-39465
Toyota Matrix L4 1.8 DOHC 16V 2ZRFE



B-2196

Crossref: P-2196 / US6233 / WP-2196 / AW6233 / 19200-R40A01
Honda CR-V L4 2.4 2010-2011




B-2197-A

Crossref: P-2197 / MBA202197 / US9041 / WP-887 / 21010-B1762
Nissan Hikari EGI Turbo L4 1.6 1597cc 8V SOHC 1987-1992



B-2198

Crossref: P-2198 / MBA202198 / US9214 / WP-862 / AW9214 / 210100M300
Nissan Tsuru III GSII L4 1.6 1597cc 16V DOHC 1998-2010



**B-2205
NUEVO ARTICULO**

Crossref: P-2205 / WP-617 / AW6046 / 16110-15020
Toyota Corolla L4 1.6 AE70 1983-1987



B-2218

Crossref: P-2218 / MBA052218 / US7114 / WP-661 / AW7114 / MD997615
Hyundai H100 Gasolina L4 2.4 2350cc 12V SOHC 2003-2006



**B-221CV
NUEVO ARTICULO**


Crossref: P-221 / US65N / WP-2218 / AW6246 / 89017457
Chevrolet Corvette V8 6.0 2007-2008



B-2255
NUEVO ARTICULO

Crossref: P-225 / US6252 / WP-2251 / 16100-09515


Toyota Rav4 L4 2.4 2009-2010



B-2253
NUEVO ARTICULO

Crossref: P-2253 / MBA052253 / WP-2253 / AW6341 / VIND


Dodge RAM 4000 V8 5.7 345 16V OHV HEMI 2011-2015



B-2256
NUEVO ARTICULO

Crossref: WP-693 / AW9058 / Z1010-02P03

Nissan Maxima V6 3.0 2960cc SOHC 1992-1994



B-2258
NUEVO ARTICULO

Crossref: P-2258 / MBA202258 / US9058 / WP-694 / AW9074 / Z1010-16E02


Nissan Maxima V6 3.0 2960cc 12V SOHC 1985-1994



B-2259
NUEVO ARTICULO

Crossref: P-2259 / MBA281682 / US8949 / WP-2259 / 0301210085


Volkswagen Polo L4 1.6 1596cc 8V SOHC 2003-2007



B-2271
NUEVO ARTICULO

Crossref: P-2271 / US8910 / WP-2271 / AW6348 / AASZ 8501 C

Ford Edge V6 3.5 3496cc 2013-2018
(Doble Engrane)



B-2274
NUEVO ARTICULO

Crossref: MBA092274 / Z5193407

Chevrolet Sonic RS L4 1.4 16V DOHC EcoTec 1364cc 2013-2015



B-2276
NUEVO ARTICULO

Crossref: P-2276 / MBA089009 / WP-2276 / AW6654 / BR3E 8501 GE


Ford F-150 V6 3.7 2726cc 24V DOHC Duratec 2010-2012
(Maza con 4 Barrenos)



B-2280
NUEVO ARTICULO

Crossref: P-2280 / MBA102280 / US6350 / WP-2280 / AW635 / 19200-R80-003

Honda Fit L4 1.5 1497cc 16V SOHC 2009-2014



B-2303
NUEVO ARTICULO

Crossref: P-2303 / MBA052303 / US7116 / WP-766 / AW7116 / 88U1-15-010

Mazda B2500 L4 2.5 1998-2001



B-2322
NUEVO ARTICULO

Crossref: P-2322 / MBA182322 / US9111 / WP-702 / AW6084 / 0FE1H-15-010G

Mazda B2000 L4 2.0 1998cc 8V SOHC 1987
(Polea con 20 Dientes (Redondos) con Altura de 35.1 mm)



B-2328
NUEVO ARTICULO

Crossref: P-2328 / MBA102328 / US9130 / WP-756 / AW9130 / 19200-P01-003


Honda Civic Del Sol L4 1.5 1993-1995
(Polea con 19 Dientes con Altura de 28.9 mm)



B-2331
NUEVO ARTICULO

Crossref: P-2331 / MBA08878 / US4005 / WP-792 / AW4054 / 16110-61180

Ford Ranger L4 2.3 140 1983-1994



B-2332
NUEVO ARTICULO

Crossref: P-868 / MBA08868 / US4042 / WP-654 / AW4042 / E7RY-8501A

Ford Ranger V6 2.9 177 1982-1992



B-2333
NUEVO ARTICULO

Crossref: P-2333 / US9201 / WP-776 / AW9201 / Z1010-22P00

Nissan 300ZX L4 3.0 1991-1996



B-2338
NUEVO ARTICULO

Crossref: P-2338 / US9099 / WP-789 / AW9099 / 16100-79185

Toyota Rav4 L4 2.0 1996-2000



B-2340
NUEVO ARTICULO

Crossref: P-2340 / MBA092340 / US9105 / WP-767 / AW9105 / 8-64332-637-0

Chevrolet LUV L4 2.3 8V SOHC 1996-1998



B-2342
NUEVO ARTICULO

Crossref: P-2342 / MBA122342 / US9133 / WP-768 / AW9133 / 8-94174-236-1

Honda Passport L4 2.6 16V SOHC 1994-1996



B-2346/B-H230
NUEVO ARTICULO

Crossref: P-2346 / MBA102346 / US9209 / WP-750 / AW9209 / 19200-POA-003

Honda Accord L4 2.3 2254cc 16V SOHC 1998-2002
(Construido en Japón)



B-2347
NUEVO ARTICULO

Crossref: P-2347 / MBA202347 / US9206 / WP-775 / AW9206 / Z1010-04F25

Nissan NP300 Gasolina L4 2.4 2389cc 16V SOHC 2008-2011



B-2350
NUEVO ARTICULO

Crossref: P-2350 / MBA272350 / US9145 / WP-787 / AW9145 / 16100-69047

Toyota Hilux V6 3.0 1989-1992



B-2364
NUEVO ARTICULO

Crossref: P-2364 / MBA092364 / US5057 / WP-777 / AW5057 / 90392901

Chevrolet Chevy Joy L4 1.4 85 8V SOHC 1994-2011
(Polea con 19 Dientes con Altura de 24 mm)



B-2365
NUEVO ARTICULO

Crossref: P-972 / MBA05972 / US8935 / WP-1100 / Z5100-12501

Dodge Atos L4 1.1 1100cc 12V SOHC 2005-2010



B-2366
NUEVO ARTICULO

Crossref: P-1642 / MBA091642 / US8933 / WP-1885 / 90543935

Chevrolet Corsa L4 1.8 1796cc 16V DOHC 2000-2008
(Polea con 23 Dientes con Altura de 25.5 mm)



B-2367
NUEVO ARTICULO

Crossref: P-1619 / MBA091619 / US8938 / WP-2135 / 93385844

Chevrolet Corsa L4 1.8 1796cc 8V SOHC 2003-2008
(Polea con 19 Dientes con Altura de 23.5 mm)



B-237
NUEVO ARTICULO

Crossref: P-237 / WP-2375 / 06H121026AB

Volkswagen Tiguan L4 2.0 CCTA 2009-2011



B-2373
NUEVO ARTICULO

Crossref: P-2373 / MBA209013 / US6687 / AW6687 / B1010-ED00A

Nissan March L4 1.6 98 2014-2019



B-2375C
NUEVO ARTICULO

Crossref: MBA289017BH / 06H121026T

Volkswagen Jetta GLI L4 2.0 1984cc DOHC 16V EA113 2012-2015
(Bomba Completa)



B-2376
NUEVO ARTICULO

Crossref: P-2376 / MBA102376 / US9250 / WP-875 / AW9250 / 19200-P08-003
Honda Civic L4 1.5 1493cc 16V DOHC VTEC 1992-1995
(Polea con 19 Dientes con Altura de 28.2 mm)




B-2379

Crossref: P-2379 / MBA202379 / US9213 / WP-861 / AW9213 / 2101053003
Nissan Sentra L4 1.8 1809cc 2000



B-2397

Crossref: P-2397 / MBA282397 / US9262 / WP-883 / AW9262 / 021-121-004A
Volkswagen Jetta VR6 V6 2.8 2792cc 12V DOHC 1999-2008




B-2403
NUEVO ARTICULO

Crossref: P-2403 / WP-895 / AW9271 / 16100-19295
Toyota Corolla L4 1.6 4A-FE 1993-1997




B-2408
NUEVO ARTICULO

Crossref: P-2408 / MBA059011 / US9881 / WP-2408 / AW6169 / 5194498AD
Dodge Charger V6 3.6 Pentastar 2011-2014
(Tubos de salida inclinados)




B-2411

Crossref: P-2411 / MBA122411 / US9278 / WP-9048 / AW9278 / 8-97125-975-0
Honda Passport V6 3.2 3165cc 24V SOHC 1994-1997



B-2416

Crossref: P-2416 / MBA052416 / US7152 / WP-9025 / MD977705
Chrysler Stratus V6 2.5 153 2497cc 24V 1995-2000



B-2417

Crossref: P-2417 / US7148 / WP-9029 / AW7148 / MD971538
Mitsubishi Eclipse L4 2.4 2351cc 1996-1999




B-2438
NUEVO ARTICULO

Crossref: P-2438 / US9257 / WP-9408 / AW9476 / 16100-50010
Toyota Sequoia V8 4.7 2001-2009



B-2452

Crossref: P-2452 / MBA202452 / US9309 / WP-9122 / AW9309 / 21010-31U25
Nissan Pathfinder V6 3.5 3498cc 24V DOHC 2001-2005



B-2453

Crossref: P-1641 / MBA201641 / US9897 / WP-2045 / AW1641 / 21010-000AA
Nissan Platina L4 1.6 1598cc 16V DOHC 2002-2009



B-2455
NUEVO ARTICULO

Crossref: P-2455 / MBA109201 / US9383 / WP-9201 / AW9383 / 19200-P8A-A02
Honda Accord V6 3.5 3471cc 24V SOHC 2008-2010
(Polea 28.2 mm de altura)




B-2459

Crossref: P-2459 / MBA102459 / US9352 / WP-9120 / AW9352 / D1685
Honda Civic EXR L4 1.6 VTEC 16V SOHC 1998-2000




B-2466
NUEVO ARTICULO

Crossref: P-2466 / MBA282466 / US9333 / WP-9119 / AW9333 / 078 121 004H
Volkswagen Passat Wagon VR6 V6 2.8 2771cc SOHC 12V 1998-1999



B-2468

Crossref: P-2468 / MBA272468 / US9306 / WP-9051 / AW9306 / 16100-29085
Toyota Solara V6 3.3 24V DOHC 3MZFE 2004-2008



B-2471
NUEVO ARTICULO

Crossref: P-2471 / MBA272471 / US9142 / WP-9073 / AW9291 / 16100-69215
Toyota Pick-Up V6 3.0 2959cc 12V SOHC 1993-1995
(Transmisión Manual)




B-2481
NUEVO ARTICULO

Crossref: P-2481 / MBA212481 / US8936 / WP-4007 / 1201-E3
Peugeot 206 L4 1.4 1360cc SOHC 8V 2000-2009
(Polea con 20 Dientes con Altura de 33.1 mm)



B-2482

Crossref: P-2482 / MBA212482 / US8937 / WP-1825 / 1201 E5
Peugeot Partner Furgon L4 1.6 1587cc 16V DOHC 2003-2005
(Polea con 19 Dientes)




B-2502
NUEVO ARTICULO

Crossref: P-2502 / MBA202502 / US9104 / WP-695 / AW9104 / 21010-12626
Nissan Pathfinder V6 3.0 2960cc 12V SOHC 1987-1995



B-2541

Crossref: MBA099014 / US8984 / VIN 9
Chevrolet Spark L4 1.2 73 16V DOHC 2011-2015
(Bomba Media)



B-255
NUEVO ARTICULO

Crossref: P-255 / MBA231668 / WP-2255 / 77 01 472 182
Renault Duster L4 2.0 1998cc 16V DOHC 2013-2015



B-2686
NUEVO ARTICULO

Crossref: P-2686 / MBA289029 / US8126 / 03F 121 004 E
Volkswagen Polo Comfortline L4 1.2 1197cc SOHC 2014



B-349

Crossref: P-2190 / MBA282190 / US9065 / WP-664 / AW9065 / 068121005A
Volkswagen Caribe L4 1.8 1780cc 1984-1987




B-349C

Crossref: MBA282190BH / US9065-2 / AEG
Volkswagen Caribe L4 1.6 1588cc 1978-1984
(Bomba Completa)



B-4099

Crossref: P-4099 / MBA084099 / US4099 / WP-9046 / AW4099 / FTZ2-8501E
Ford F-250 L6 4.9 300 1993-1997



B-4107

Crossref: P-4107 / MBA084107 / US4107 / WP-9127 / AW4107 / FTZ2-8501AB
Ford Escort L4 2.0 122 8V SOHC 1997-2001



B-4108

Crossref: P-965 / MBA08965 / US4108 / WP-9166 / AW4108 / FTZ2-8501AD
Ford Explorer V6 4.0 245 2001-2010



B-4119


Crossref: P-4119 / US4113 / WP-9144 / XR3Z-8501AA
Ford Mustang GT V8 4.6 281 2005-2008
(3.423" De Altura de hasta la maza)



B-4123

Crossref: P-4123 / MBA084123 / US4123 / WP-9277 / AW4123 / Y5AZ-8501AA

Ford Focus L4 2.0 122 8V SOHC 2000-2004



B-4125

Crossref: P-4125 / US4125 / WP-9273 / 1L3Z-8501AB

Ford F-150 Harley-Davidson V8 5.4 330 Supercargado 2003-2004



B-4126

Crossref: P-2120 / MBA084126 / US4126 / WP-9216 / AW4126 / 157Z-8501AK

Ford Ecosport L4 2.0 2004-2008
(Sin Turbo)



B-4127

Crossref: P-9219 / US4127 / 1L2Z8501BA


Ford Explorer Sport Trac V8 4.6 281 2007-2010



B-496

Crossref: P-630 / MBA09630 / US895 / WP-386 / AW895 / 1035638-M01


Chevrolet Chevelle L6 3.8 1963-1971
(Maza con 8 Barrenos)



B-497

Crossref: P-497 / MBA09497 / US896 / WP-345 / 1038301-M01


Chevrolet Chevelle V6 4.8 1972-1978
(Maza con 8 Barrenos)



B-5092

Crossref: P-5092 / MBA095092 / US5092 / WP-9228 / AW5092 / 93181118

Chevrolet HHR L4 2.2 134 16V DOHC 2006-2010



B-5097

Crossref: P-5097 / MBA095097 / US5097 / WP-9234 / AW5097 / 24576952


Chevrolet Trailblazer L6 4.2 256 24V DOHC 2002-2009



B-529
NUEVO ARTICULO

Crossref: P-2101 / MBA092101 / US1127 / WP-529 / AW1127 / 94202477


Chevrolet LUV L4 1.9 8V SOHC 1982-1987



B-531

Crossref: P-531 / MBA05679 / US1700 / WP-546 / AW7100 / 1022115M9

Chrysler Coronet L6 2.8 1970-1971



B-534

Crossref: P-927 / MBA05927 / US7163 / WP-9240 / AW7163 / 53021187AA

Dodge Dakota V6 3.7 226 2008-2010



B-545
NUEVO ARTICULO

Crossref: P-545 / MBA08545 / US8934 / WP-2026 / 1 020 567

Ford Fiesta L4 1.3 8V SOHC 1998-2001



B-547
NUEVO ARTICULO

Crossref: P-547 / MBA08547 / US4104 / WP-9154 / AW4104 / 1 007 714

Ford Fiesta L4 1.4 1998-2002



B-548

Crossref: P-548 / MBA08548 / US1070 / WP-413 / D0AZ-8501F

Ford F-350 Pick-Up V8 5.0 302 1980-1986



B-550

Crossref: P-550 / WP-482 / D8ZY-8501A

Ford F-350 V8 5.0 302 1989-1994
(Maza Escalonada)



B-552

Crossref: P-551 / MBA0623 / US1053 / WP-547 / AW1053 / AW7130 / 3420037

Chrysler Dart V8 5.2 1980-1982
(Con/Sin Aire acondicionado)



B-554

Crossref: P-546 / MBA08546 / US8931 / WP-1953 / 1 089 795

Ford Fiesta L4 1.6 1597cc 8V SOHC 2003-2011



B-579
NUEVO ARTICULO

Crossref: P-579 / WP-373 / AW898 / 3957981

Chevrolet Corvette V8 350 5.7 1969-1970
(Maza con 8 Barrenos)



B-582

Crossref: P-2422 / MBA052422 / US7156 / WP-9108 / AW7156 / 4694307 ACBC

Chrysler PT Cruiser L4 2.4 148 2129cc 16V DOHC 2001-2010
(Con polea mecánica en la distribución)



B-5821
NUEVO ARTICULO

Crossref: 46335821

Fiat Uno L3 1.3 2017-2020



B-595
NUEVO ARTICULO

Crossref: P-595 / US1018 / WP-450 / AW1018 / 1260709

Pontiac LeMans Safari 3.8 V6 1977-1981



B-602

Crossref: P-2040-A / MBA202040 / US9179 / WP-506 / AW9179 / 21010-13225


Datsun Estaquitas L4 1.8 1982-1994



B-6046

Crossref: P-1633 / MBA094027 / US6046 / WP-4027 / AW6046 / 96872702

Chevrolet Aveo L4 1.6 98 16V DOHC 2004-2008
(Polea con 19 Dientes con Altura de 30 mm)



B-606

Crossref: P-866 / MBA08866 / US4034 / WP-646 / AW4034 / F4PZ-8501A

Mercury Sable V6 3.0 183 1995-2005



B-608
NUEVO ARTICULO

Crossref: P-608 / MBA08608 / US1028 / WP-458 / AW1028 / CSAZ-8501H

Ford Bronco 5.0 V8 1975-1977
(Flecha Escalonada)



B-6220

Crossref: US6220 / WP-2436 / AW6214 / 25100-25002

Kia Forte L4 2.4 2359cc 2010-2013



B-624

Crossref: P-624 / MBA05624 / US7162 / WP-9132 / AW7162 / 4792195AB

Dodge Intrepid V6 3.5 215 24V SOHC 2000-2004



B-6247

Crossref: US6247 / WP-2221 / AW6247 / 25100-2B000

Kia Rio L4 1.6 97 1591cc 2012-2017



B-631
NUEVO ARTICULO

Crossref: P-631 / MBA05631 / US1077 / WP-478 / AW1077 / J8126 772

VAM/AMC Gremlin L6 4.6 1974-1983
(Flecha larga 5" e Impulsor de 8 Aspas)



B-634

Crossref: P-634 / MBA09634 / US1137 / WP-485 / 474056


Chevrolet K-35 Camioneta L6 4.8 1975-1977
(Maza con cuatro barrenos)



B-657

Crossref: P-657 / MBA09657 / US1109 / WP-490 / AW1109 / 6272157

Chevrolet C-35 V8 5.7 350 1986-1991
(Barreno pasado para el soporte del motor)



B-658

Crossref: P-658 / MBA09658 / US1107 / WP-487 / 361054

Chevrolet Malibu Classic L6 4.1 250 1980-1990



B-663
NUEVO ARTICULO

Crossref: P-2365 / US9097 / WP-663 / AW9097 / 2652650010

Honda Accord V6 2.7 1995-1997
(Polea con Altura de 34.1 mm)



B-665

Crossref: P-665 / MBA09665 / US1121 / WP-520 / AW1121 / 461996


Chevrolet Suburban V8 6.6 400 1977-1980
(Barreno roscado para el soporte del motor)



B-6861
NUEVO ARTICULO

Crossref: LR003204


Land Rover Freelander 4x4 L6 3.2 2006-2015



B-689
NUEVO ARTICULO

Crossref: P-689 / MBA08689 / US4052 / WP-641 / AW4052 / E0AZ-8501A

Ford Crown Victoria V8 5.0 1980-1983



B-7164

Crossref: P-7164 / MBA057164 / US7164 / WP-9200 / AW7164 / 5012366AD


Jeep Grand Cherokee L6 4.0 242 1999-2005
(Rotación Izquierda)



B-7165

Crossref: P-7165 / MBA057165 / WP-9210 / AW7165 / 4781157AA


Chrysler Town & Country V6 3.3 201 2001-2010



B-731

Crossref: P-826 / MBA05826 / US7110 / WP-599 / AW7110 / 4293898


Chrysler Dart KL4 2.5 153 8V SOHC 1981-1992



B-732

Crossref: P-691-A / US5001 / 12507232

Chevrolet Camaro V6 2.8 173 1980-1992



B-733-A

Crossref: P-2195 / MBA202195 / WP-601 / AW9041 / 21010-01M25

Nissan Tsuru I L4 1.6 1597cc 8V SOHC 1984-1992



B-735

Crossref: P-896 / MBA05896 / US7122 / WP-751 / AW7122 / 4387457

Chrysler Dart K L4 2.5 153 8V SOHC 1989



B-800

Crossref: P-800 / MBA05834 / US3403 / WP-584 / AW3403 / J8130 749

VAM/AMC Gremlin L6 4.6 282 1977-1983
(Impulsor de 5 aspas)



B-809
NUEVO ARTICULO

Crossref: P-809 / MBA08809 / US4016 / WP-606 / AW4016 / E0DZ-8501A

Ford Cougar V6 3.8 1982-1987



B-810

Crossref: P-9409 / MBA09692 / US5087 / WP-9409 / AW5104 / 12458935

Chevrolet Silverado V8 4.8 294 1999-2006



B-8102

Crossref: MBA098102 / US8102 / WP-2615 / AW6750 / 12653661

Chevrolet S-10 L4 2.5 2457cc 16V DOHC 2016-2017



B-8104

Crossref: MBA209022 / US8104 / WP-2614 / AW6749 / B1010-1K0DA


Nissan Rogue Sport L4 2.0 1997cc 2017-2019



B-812
NUEVO ARTICULO

Crossref: P-812 / MBA08812 / US40308 / WP-494 / AW40308 / E9PZ-8501-D


Ford Bronco L6 4.9 1974-1982



B-814

Crossref: P-814 / MBA09814 / WP-594 / AW5006 / 14105921

Jeep Cherokee V6 2.8 173 1984-1986



B-8147

Crossref: US8147 / 12678778

Chevrolet Cruze L4 1.4 85 1399cc 2016-2018



B-830
NUEVO ARTICULO

Crossref: P-830 / MBA08830 / US4023 / WP-605 / AW4023 / 83TF-8505AA

Ford Bronco II V6 2.8 1984-1985



B-831

Crossref: P-831 / MBA08831 / US4022 / WP-610 / AW4022 / E93Z-8501A

Ford Topaz L4 2.3 140 8V SOHC 1984-1993
(Maza con 3 Barrenos)



B-832
NUEVO ARTICULO

Crossref: P-832 / MBA08832 / US4020 / WP-608 / AW4020N / E3TZ-8501C

Ford Econoline L6 4.9 1983-1986



B-842

Crossref: P-842 / MBA05842 / US7115 / WP-602 / AW7115 / MD997609

Hyundai Verna L4 1.5 1468cc 12V SOHC 2004-2006



B-848
NUEVO ARTICULO

Crossref: P-848 / US9057 / WP-637 / AW9057 / 16110-19046

Toyota Corolla L4 1.6 4AFE 1984-1988



B-850
NUEVO ARTICULO

Crossref: P-850 / MBA23850 / US3408 / WP-676 / AW3408 / 77 01 462 809


Renault Clio Sport L4 2.0 1998cc F4R DOHC 16V 2002



B-860

Crossref: P-860 / MBA09860 / US5032 / WP-624 / AW5032 / 12518443


Chevrolet Cavalier L4 2.2 134 1995-2002



B-861

Crossref: P-861 / MBA08861 / US4044 / WP-657 / AW4044 / FOTZ-8501E

Ford F-150 V8 5.0 302 1988-1996



B-862
NUEVO ARTICULO

Crossref: P-862 / MBA08862 / US4038 / WP-645 / AW4038 / FOTZ-8501A

Ford Mustang V8 5.0 1986-1993



B-863

Crossref: P-863 / MBA08863 / US4041 / WP-647 / AW4041 / E6DZ-8501B


Ford Topaz L4 2.3 140 1984-1994
(Maza con cuatro barrenos)



B-864

Crossref: P-864 / MBA09864 / US5033 / WP-625 / AW6145 / 10048949

Chevrolet Cavalier V6 2.8 173 1987-1996
(Nuevo diseño de impulsor apegado a normas de GM)



B-867

Crossref: P-867 / MBA08867 / US4039 / WP-653 / AW4039 / E69Z-8501A

Ford Ranger V6 3.0 182 1991-1996



B-877

Crossref: P-877 / MBA08877 / US4048 / WP-656 / AW4048 / FOTZ-8501F


Ford Econoline Van L6 4.9 300 1987-1991



B-882

Crossref: P-910 / MBA09910 / US5049 / WP-715 / AW5049 / 12522031


Chevrolet Jimmy V6 4.3 262 1988-1995



B-883
NUEVO ARTICULO

Crossref: P-883 / MBA09883 / US5040 / WP-634 / AW5040 / 10181327

Chevrolet S-10 Pick Up L4 2.5 1987-1993



B-884

Crossref: P-884 / MBA09884 / US5035 / WP-635 / AW5035 / 10120943

Chevrolet S-10 Blazer V6 2.8 173 1989-1993



B-886

Crossref: P-886 / MBA08886 / US3412 / WP-724 / AW3412 / 4626215AD

Jeep Cherokee L6 4.0 242 1996-2005



B-887
NUEVO ARTICULO

Crossref: P-887 / MBA05887 / WP-723 / AW3413 / 83502938

Jeep Wrangler 4.2 L6 1987-1990
(Rotación Izquierda)



B-889
NUEVO ARTICULO

Crossref: P-889 / MBA08889 / US4050 / WP-651 / AW4050 / E8S2-8501 A

Ford Cougar 3.8 V6 1988-1993
(Maza con 4 Barrenos y Altura de 2 1/2")



B-891

Crossref: P-891 / MBA18891 / US4003 / WP-9202 / AW450 / AW9390 / EA42-15-0108


Mazda MX-6 L4 2.2 2184cc 12V SOHC 1988-1992
(Polea con 20 Dientes)



B-8928

Crossref: P-1646 / MBA091646 / US8928 / WP-4030 / 96666219


Pontiac Matiz G2 L4 1.6 1600cc 8V SOHC 2003-2011



B-893
NUEVO ARTICULO

Crossref: MBA09893 / US5043 / WP-721 / AW5043 / 24570464


Chevrolet Cavalier 2.3 L4 16V DOHC 1995-1995



B-897

Crossref: P-897 / MBA08897 / US7126 / WP-732 / AW7126 / 4448878


Chrysler Town & Country V6 3.3 201 1990-2000



B-898

Crossref: P-898 / MBA08898 / US7139 / WP-750 / AW7127 / 4483453

Chrysler Spirit Turbo L4 2.5 153 SOHC 1990-1995



B-901
NUEVO ARTICULO

Crossref: P-901 / MBA08901 / US4057 / WP-834 / AW4057 / F15E8505BC

Ford Cougar V6 5.0 1991-1993



B-9015
NUEVO ARTICULO

Crossref: MBA089015 / US6005 / WP-2407 / AW6006 / AC3E-8501 DA

Ford F-150 Harley-Davidson Edition V8 6.2 2011-2012



B-902
NUEVO ARTICULO

Crossref: P-902 / MBA08902 / US4055 / WP-746 / AW4055 / F3S2-8501A

Ford Thunderbird XR7 V6 3.8 1990-1995
(Supercargado)



B-9037
NUEVO ARTICULO

Crossref: 55240487

Fiat Punto Essence 1.6 L4 16V E.Torq 2011
(Incluye manguera y toma Sin balero)



B-905

Crossref: P-905 / MBA08905 / US4066 / WP-836 / AW4066 / FAZ28501A


Ford Grand Marquis V8 4.6 281 1991-1998
(No aplica en camionetas)



B-906

Crossref: P-2030 / MBA282030 / US9377 / WP-9270 / AW9377 / 06A121011L

Volkswagen Jetta A4 L4 2.0 1984cc 1999-2008
(Polea con 23 Dientes con Altura de 27 mm)



B-909

Crossref: P-909 / MBA08909 / US4060 / WP-747 / AW4060 / F7T2-8501AB


Ford Ranger V6 4.0 244 1990-2000



B-9097
NUEVO ARTICULO

Crossref: WP-9101 / AW4130 / 3L3Z5801CA

Ford E-150 V8 4.6 2003-2014



B-9099
NUEVO ARTICULO

Crossref: US4103 / WP-9099 / AW4103 / 3R3Z8501BB


Ford Mustang V6 3.8 1996-2004



B-9107

Crossref: P-9107 / US5079 / WP-9107 / AW5079 / 55352002

SAAB 9-5 V6 3.0 2002-2003



B-911

Crossref: P-911 / MBA05911 / US7121 / WP-662 / AW7121 / MD973940

Chrysler Shadow V6 3.0 181 24V DOHC 1992-1994



B-9121
NUEVO ARTICULO

Crossref: WP-9121 / AW9289 / 19200-P72-003


Acura Integra L4 1.8 2001-2001
(Polea con 22 Dientes con Altura de 30 mm)



B-913

Crossref: P-913 / MBA08913 / US4069 / WP-837 / AW4069 / F4CZ-8501A

Ford Escort L4 1.9 116 1994-1998
(Polea de diente redondo)



B-9152
NUEVO ARTICULO

Crossref: US9324 / WP-9152 / AW9324 / 16100-69395

Toyota Tacoma V6 3.4 1995-2004



B-917

Crossref: P-917 / MBA09917 / WP-891 / AW5050N / 12338842

Chevrolet Camaro V6 3.8 231 1995



B-9171

Crossref: P-9171 / MBA199171 / US9360 / WP-9171 / AW9360 / MD309756


Mitsubishi Lancer L4 2.0 1999cc 16V SOHC 2002-2006



B-9173
NUEVO ARTICULO

Crossref: P-9173 / MBA279173 / US5099 / WP-9173 / AW5099 / 16100-09080


Toyota Matrix L4 1.8 1794cc 16V DOHC 2003-2008



B-9187

Crossref: P-9187 / MBA229187 / US9406 / WP-9187 / AW9406 / 1NZFE

Toyota Yaris L4 1.5 1497cc 16V DOHC 2007-2015



B-9189
NUEVO ARTICULO

Crossref: P-9189 / WP-9189 / AW5081 / 12369537

Chevrolet Camaro V8 5.7 1998-2002



B-919
NUEVO ARTICULO

Crossref: P-919 / US5054 / WP-844 / AW5054 / 21006933


Saturn SL Sedan L4 1.9 16V DOHC 1991-2002



B-9207

Crossref: MBA109207 / US9419 / WP-9207 / AW9419 / D17A1

Honda Civic L4 1.7 VTEC 16V SOHC 2001-2005



B-921
NUEVO ARTICULO

Crossref: P-921 / US5058 / WP-826 / AW5058 / 17400-82821

Chevrolet Metro L4 1.3 1295cc 1998-2001



B-923

Crossref: P-9278 / MBA289378 / US9378 / WP-9249 / AW9378 / 038-121-011A


Seat Ibiza L4 1.6 98 2001-2008
(Polea con 19 Dientes con Altura de 28 mm)



B-9231
NUEVO ARTICULO

Crossref: P-9231 / WP-9231 / AW9342 / 17400-77810

Chevrolet Tracker L4 2.0 1999-2008



B-9243

Crossref: P-9243 / US9379 / WP-9243 / 5097159AC

Mercedes Benz 320CLK V6 3.2 3199cc 1998-2005



B-9270

Crossref: P-2453 / MBA202453 / US9270 / WP-808 / AW9270 / 21010-1E400


Nissan Altima L4 2.4 2389cc 16V DOHC 1998



B-9276

Crossref: P-9276 / MBA209020 / US9426 / WP-9276 / AW9426 / 210107Y025


Nissan X-Terra V6 3.5 3498cc 24V DOHC 2005-2015



B-9293

Crossref: P-9150 / MBA272470 / US9293 / WP-9150 / AW9293 / 16100-79255


Toyota Tacoma L4 2.7 2694cc 1995-2009



B-930

Crossref: P-930 / MBA05930 / US7159 / WP-9164 / 53008354


Dodge RAM Charger V6 5.2 318 1992-1994
(Con tubo roscado)



B-9303

Crossref: P-9303 / MBA057168 / US7168 / WP-9303 / AW7168 / 530113804G

Dodge RAM 1500 Pick-Up V8 5.7 345 2003-2009



B-9304
NUEVO ARTICULO

Crossref: P-9304 / US9477 / WP-9339 / AW9399 / MD974899

Mitsubishi Lancer L4 2.4 2378cc 2005-2006



B-9313

Crossref: P-9313 / MBA109313 / US9461 / WP-9313 / AW9461 / 19200-RAA401


Honda CR-V L4 2.4 2354cc 16V DOHC 2007-2009
(Diámetro de polea 124.48 mm)



B-9314

Crossref: P-9314 / MBA109039 / US9434 / WP-9314 / 19200-RFE003

Honda Civic L4 2.4 2400cc 2002-2007
(Diámetro de polea 128 mm)



B-932

Crossref: P-932 / MBA05932 / US7136 / WP-853 / AW7136 / VIN P


Jeep Wrangler L4 2.5 150 1991-2000



B-9325
NUEVO ARTICULO

Crossref: WP-9153 / AW9325 / 16100-69405

Toyota Tacoma V6 3.4 1995-2004
(Polea 43.7 mm de altura)



B-9338
NUEVO ARTICULO

Crossref: P-9338 / MBA209338 / US9338 / WP-9135 / AW9338 / 21010-0W025

Nissan X-Terra V6 3.3 3275cc 12V SOHC 2000-2004



B-9341
NUEVO ARTICULO

Crossref: P-9341 / MBA109341 / US9495 / WP-9341 / AW9495 / 19200-PR8-A01


Honda Civic 2.0 L4 1998cc 16V SOHC 2007-2011



B-9352

Crossref: P-9352 / US4129 / WP-9352 / AW4129 / 2R8Z 8501-AE

Lincoln LS-Sedan V6 3.0 2003-2005



B-9361

Crossref: P-9361 / MBA099361 / US8932 / WP-9361 / AW5103 / 12618472

Chevrolet Equinox V6 3.6 219 24V DOHC 2008-2009



B-9363
NUEVO ARTICULO

Crossref: P-9363 / US9470 / WP-9363 / AW9470 / 19200-RCA-A01


Honda Accord V6 3.0 2004-2007
(Polea 21.8 mm de altura)



B-9364

Crossref: P-9139 / MBA059139 / US9364 / WP-9139 / AW9364 / 25100-26902


Dodge Attitude L4 1.6 1599cc 16V DOHC 2006-2010



B-9374
NUEVO ARTICULO

Crossref: P-895 / MBA09895 / US5048 / WP-710 / AW5048 / 17400-60810

Chevrolet Tracker L4 1.6 16V DOHC 1998-2002



B-9377

Crossref: P-9377 / MBA09377 / US8940 / WP-9377 / AW7170 / 479283848


Dodge Challenger V8 6.1 370 OHV 16V HEMI 2008-2010



B-938

Crossref: P-938 / MBA08938 / US4088 / WP-9036 / AW4088 / F5RZ-8501B


Ford Contour GL L4 2.0 121 1989cc 16V DOHC 1995-1997



B-9385

Crossref: P-9385 / MBA319385 / US9385 / WP-9325 / AW9385 / 91176170


Chevrolet Tracker V6 2.5 2495cc 24V DOHC 2001-2004



B-9412
NUEVO ARTICULO

Crossref: P-9412 / US9489 / WP-9412 / AW9489 / 5M8Z8501B


Ford Fusion V6 3.0 2006-2009



B-9414

Crossref: P-9414 / US9414 / WP-9322 / AW9414 / 16100-0H10


Toyota Rav4 L4 2.4 2398cc 2004-2007



B-9416

Crossref: P-9416 / MBA209416 / US9416 / WP-9349 / AW9416 / 21010-9F605

Nissan Almera L4 1.8 1769cc 16V DOHC 2000-2006



B-942
NUEVO ARTICULO

Crossref: P-942 / MBA08942 / US4113 / WP-841 / AW4113 / F3LY8501A

Ford Thunderbird V8 4.6 16V SOHC 1994-1997



B-9422
NUEVO ARTICULO

Crossref: P-9422 / MBA089422 / WP-2249 / AW6250 / 9L8Z8501C


Ford Escape V6 3.0 24V SOHC DuraTec 2009-2012
(Polea con 3 Ranuras)



B-9427

Crossref: P-9427 / MBA209427 / US9427 / WP-9350 / AW9427 / B1010-F4618

Nissan X-Trail L4 2.5 2488cc 16V DOHC 2002-2013



B-945
NUEVO ARTICULO

Crossref: P-945 / MBA08945 / US4079 / WP-840 / AW4079 / FZUZ-8501-A

Ford Econoline E-150 L6 4.6 1992



B-949

Crossref: P-949 / US7140 / WP-890 / AW7140 / 5281175


Chrysler Concorde V6 3.3 201 1993-1996



B-951

Crossref: P-951 / MBA0951 / US7160 / WP-9126 / AW7160 / 53020280

Jeep Grand Cherokee V8 5.2 318 1994-2003
(Con tubo a presión)



B-954
NUEVO ARTICULO

Crossref: P-954 / US5069 / WP-9003 / AW5069 / 12512742


Chevrolet Impala V8 5.7 1994-1996



B-9541

Crossref: P-451 / MBA0990451 / US8984-2 / WP-2451 / 96416294

Chevrolet Spark L4 1.2 73 16V DOHC 2011-2016
(Bomba Completa)



B-957
NUEVO ARTICULO

Crossref: P-957 / US4078 / WP-897 / AW4078 / 8AG9-15-010


Mazda MX-6 L4 2.0 1993-1997



B-958

Crossref: P-958 / MBA09958 / US5076 / WP-9017 / AW5076 / 24573636


Chevrolet Cavalier L4 2.4 146 1996-2002



B-959

Crossref: P-959 / MBA08959 / US4091 / WP-9035 / AW4132 / F63Z8501AA

Ford Escape V6 3.0 182 24V DOHC 2001-2007



B-960
NUEVO ARTICULO

Crossref: P-960 / MBA08960 / US4089 / WP-9031 / AW4089 / F4DZ-8501-A

Ford Windstar V6 3.8 1995



B-964

Crossref: P-964 / MBA08964 / US4093 / WP-9043 / AW4093 / VIN-C

Ford Ranger L4 2.5 151 1998-2001



B-966
NUEVO ARTICULO

Crossref: P-966 / MBA08966 / US4109 / WP-9105 / AW4109 / 4C3Z-8501-A


Ford E-350 Super Duty V10 6.8 2006-2010



B-968

Crossref: P-968 / MBA09968 / US5077H / WP-9020 / AW5077 / 12532528


Chevrolet Equinox V6 4.3 262 VORTEC 1996-2005



B-978

Crossref: P-978 / MBA09978 / US5075 / WP-9016 / AW5075 / 12482903

Chevrolet Impala V6 3.8 231 2000-2005



B-979

Crossref: P-979 / MBA08979 / US4105 / WP-9100 / AW4105 / F65Z8501AC

Ford E-350 V6 4.2 256 1997-2003



B-980

Crossref: P-980 / MBA05980 / US7151 / WP-9023 / AW7151 / 4663296

Chrysler Concorde V6 3.5 215 1995-1997
(Con polea de 3")



Automotive Motor Parts®

Más de un siglo
DE EXPERIENCIA
a nivel mundial en Sistema de Enfriamiento

★
U
S
A DESIGNED
ENGINEERED
MACHINED
MARKETED



Experience for more
than a century



Company History

BW Comercial, is a company emerged from **BorgWarner Morse Tec México** a corporation founded in the United States since 1880, that started operations in Mexico in 1957, bringing the prestige of it's multiglobal brand and the **OE quality** for more than 60 years to the Mexican automotive aftermarket.

Our experience in Timing & Cooling Systems goes beyond for more than a century.



Historia de la compañía

BW Comercial, empresa nacida de **BorgWarner Morse Tec México**, fundada en Estados Unidos desde 1880 y con inicio de operaciones en México en 1957, lleva el prestigio de su marca multiglobal y la **calidad OE** por más de 60 años al aftermarket automotriz mexicano, especializándose en el Sistema de Tiempo y Sistema de Enfriamiento del motor por más de un siglo a nivel mundial.

LO + NUEVO



NUEVOS LANZAMIENTOS



NUEVOS NÚMEROS DE PARTE



Innovación:

Ampliamos catálogo con + de
220 nuevas aplicaciones



Cónoce + en: www.bwcomercial.com/lomasnuevo



Noticias BW



Nuevas Partes



Eventos



Lanzamientos



Publicidad

LO ORIGINAL
SE DISTINGUE
A KILÓMETROS
Y KILÓMETROS
DE RECORRIDO

Por eso
todos eligen
BW



BW se especializa en líneas de **Sistema de Enfriamiento** y **Sistema de Tiempo** del motor, llevando su alto prestigio y calidad al aftermarket de toda la República Mexicana

COBERTURA NACIONAL / **BW** NATIONWIDE



Cónoce más: www.bwcomercial.com/aftermarket

BW

Automotive Motor Parts®

5 Razones para elegir una Bomba de Agua BW

Las Bombas de Agua **BW** son diseñadas exclusivamente por ingenieros de Equipo Original para las plantas armadoras.

01

El balero integral **BW**, único lubricado de por vida y fabricado en acero de alta resistencia, garantiza el correcto funcionamiento de la bomba en todas las condiciones de trabajo.



02

El sello unitario **BW** único con carcasa de acero inoxidable y caras rotativas de acero, garantiza la resistencia a las fugas por choque térmico.



03

Las carcasas de las bombas **BW**, únicas fabricadas en aluminio o hierro colado (dependiendo de su aplicación), están libres de porosidades, gracias a su proceso especializado de fabricación.




04

Las juntas **BW**, fabricadas en vellomoid, neopreno, aluminio o cobre, garantizan un perfecto sellado en el ensamble de la bomba y son resistentes a solventes y contaminantes.



05

Los impulsores **BW**, gracias a su diseño único y perfecto, ofrecen el caudal preciso del refrigerante para mantener la temperatura óptima para el funcionamiento del motor.



Número de Parte: B-2159

★ **DESIGNED**
U **ENGINEERED**
S **MACHINED**
A **MARKETED**



www.bwcomercial.com

LA MARCA DE MAYOR PRESTIGIO



Más de un siglo

DE EXPERIENCIA

a nivel mundial en Sistema de Enfriamiento
y en Sistema de Tiempo



Cónoce nuestras líneas:

BW

**Bombas
de Agua Diesel®**

BW

**Kits
de Distribución®**

BW

**Bombas
de Agua®**

BW

**Pernos
de Dirección®**

BW

**Bandas
de Tiempo®**

BW

**Poleas
Tensoras®**

Estamos para servirte:



Conmutador: (55) 5039-9000
Directo ventas: (55) 5039-8992



bwventas@bwcomercial.com
bwclientes@bwcomercial.com



WhatsApp: 55-1213-2563

Información Importante

La información contenida en este folleto está actualizada y sujeta a cambios sin previo aviso, por lo que cualquier error u omisión lo invitamos a consultarlo con su técnico o ejecutivo BW.

Important Information

The information contained in this flyer is updated and is subject to change without notice. Any mistake or omission, please feel free to contact any detail with a BW expert or sales executive.

BW COMERCIAL



www.bwcomercial.com

Todos los derechos reservados. BW Comercial S.A. de C.V. 2021-2023
Este folleto es propiedad de BW™ y su distribución es TOTALMENTE GRATUITA