

BW

**Automotive
Motor Parts®**

BW Water Pumps

Bombas de Agua

2024-2026

Aplicaciones para Motores a Gasolina,
Diesel Ligero, Urbano, Pesado y Agrícola



Más de un siglo

DE EXPERIENCIA

a nivel mundial en Sistema de Enfriamiento
y en Sistema de Tiempo

★ DESIGNED
U ENGINEERED
S MACHINED
A MARKETED

BW

Automotive Motor Parts®

Más de un siglo DE EXPERIENCIA

a nivel mundial en Sistema de Enfriamiento
y en Sistema de Tiempo

5 Razones para elegir una Bomba de Agua BW

Las Bombas de Agua **BW** son diseñadas exclusivamente por ingenieros de Equipo Original para las plantas armadoras.

01

El balero integral **BW**, único lubricado de por vida y fabricado en acero de alta resistencia, garantiza el correcto funcionamiento de la bomba en todas las condiciones de trabajo.

**02**

El sello unitario **BW** único con carcasa de acero inoxidable y caras rotativas de acero, garantiza la resistencia a las fugas por choque térmico.

**03**

Las carcasas de las bombas **BW**, únicas fabricadas en aluminio o hierro colado (dependiendo de su aplicación), están libres de porosidades, gracias a su proceso especializado de fabricación.

**04**

Las juntas **BW**, fabricadas en vellomoid, neopreno, aluminio o cobre, garantizan un perfecto sellado en el ensamble de la bomba y son resistentes a solventes y contaminantes.

**05**

Los impulsores **BW**, gracias a su diseño único y perfecto, ofrecen el caudal preciso del refrigerante para mantener la temperatura óptima para el funcionamiento del motor.



Número de Parte: B-2159

★ **DESIGNED
U
S
MACHINED
A
MARKETED**



www.bwcomercial.com

LA MARCA DE MAYOR PRESTIGIO



BW

Automotive Motor Parts®

Más de un siglo
DE EXPERIENCIA

a nivel mundial en Sistema de Enfriamiento
y en Sistema de Tiempo

★ DESIGNED
U ENGINEERED
S MACHINED
A MARKETED



Experience for more
than a century



Company History

BW Comercial, is a company emerged from **BorgWarner Morse Tec México** a corporation founded in the United States since 1880, that started operations in Mexico in 1957, bringing the prestige of it's multiglobal brand and the **OE quality** for more than 60 years to the Mexican automotive aftermarket.

Our experience in Timing & Cooling Systems goes beyond for more than a century.



Historia de la compañía

BW Comercial, empresa surgida de **BorgWarner Morse Tec México**, fundada en Estados Unidos desde 1880 y con inicio de operaciones en México en 1957, lleva el prestigio de su marca multiglobal y la **calidad OE** por más de 60 años al aftermarket automotriz mexicano, especializándose en el Sistema de Tiempo y Sistema de Enfriamiento del motor por más de un siglo a nivel mundial.



Automotive Motor Parts®



BW Mission

Create growing and lasting business experiences, with all our customers, business partners, suppliers, shareholders and employees, through a professionally offering of automotive engine parts. Each our products & components with high quality in each of its components, every time we produce, market and deliver our products.



BW Misión

Crear experiencias de negocio, crecientes y duraderas, con todos nuestros clientes, socios comerciales, proveedores, accionistas y colaboradores, ofreciendo con profesionalismo líneas de partes de motor automotriz de alta calidad en cada uno de sus productos y componentes, toda vez que producimos, comercializamos y entregamos nuestros productos.



BW Vision

Be a prime engine of economic, social and human growth in Mexico and the rest of the world, by continuing the great trajectory of the **BW** brand in the automotive engine parts.



BW Visión

Ser un motor primordial de crecimiento económico, social y humano en México y el resto del mundo, continuando la gran trayectoria de la marca **BW** en el aftermarket de partes automotrices.



BW Values/Valores



**Customer service/
Servicio al cliente**



**Passion for our work/
Pasión por nuestro trabajo**



**Honesty/
Honestidad**



**Respect/
Respeto**



**Transparency/
Transparencia**



Cliente
Calidad
Compromiso
Confianza



Índice por Armadora

Bombas Motor Gasolina

.....	1-361
Acura	1
Audi	4
Avanti	30
Buick	34
Cadillac.....	34
Checker	35
Chevrolet.....	36
Chrysler.....	102
Datsun	119
Dina	121
Dodge	121
Eagle	142
Fiat	142
Ford.....	147
GEO	198
GMC.....	199
Honda	220
Hummer.....	229
Hyundai	230
Infiniti.....	233
Isuzu	233
Jeep	236
KIA	241
Land Rover	244
Lexus.....	244
Lincoln.....	245
Mazda	248
Mercedes Benz	253
Mercury.....	258
Mitsubishi.....	260
Nissan.....	256
Oldsmobile	278
Peugeot.....	280
Plymouth.....	281
Pontiac.....	282
Porsche.....	288
RAM.....	288

Renault	289
SAAB	293
Saturn	294
Seat.....	297
Sterling.....	303
Studebaker.....	303
Suzuki.....	304
Toyota.....	311
VAM/AMC.....	323
Volkswagen.....	328
Volvo.....	361

Bombas Motor Diesel

Diesel Ligero	362
Audi	362
Chevrolet	362
Chrysler.....	363
Dodge	363
Ford.....	364
GMC.....	364
Hummer.....	365
Hyundai	365
Mitsubishi.....	365
Nissan.....	365
Renault.....	365
SOMEX	365
Volkswagen.....	366
Workhorse.....	366
Diesel Urbano	367
Fiat.....	367
Ford	367
Foton.....	367
International.....	368
Mercedes Benz.....	368
Nissan.....	369
Volkswagen.....	369
Diesel Pesado	372
Autocar.....	372
Bluebird.....	373

Índice por Armadora

Caterpillar	374
Chevrolet	375
Chrysler	382
Crane Carrier Company	382
Cummins	383
Detroit Diesel	386
Dina	387
Dodge	391
E-One Fire Truck Inc.	391
Famsa	392
Ford	393
Freightliner	399
FWD Corporation	408
General Motors	408
Gillig	408
GMC	409
International	414
Isuzu	419
Kenworth	420
Mack	425
MASA	426
Mercedes Benz	426
Navistar	437
Omnibus	437
Oshkosh Corporation	437
Perkins	438
Peterbilt	438
Scania	442
Seagrave Fire Apparatus	452
Spartan Motors	452
Sterling	453
Volkswagen	459
Volvo	459
Western Star	461
White	465

Agrícola	467
AGCO Tractores	467
Allis Chalmers	467
Ford Tractores	467
International	469
John Deere	469
Massey Ferguson	470
New Holland	471
Perkins	472

Intercambios

Crossreference Ligero & Diesel	473
---	-----

Galería de fotos

Galería Ligero & Diesel	479
--	-----

Anexo Nuevos Números

Anexo Nuevos Ligero & Diesel	512
---	-----

La información de este catálogo se encuentra disponible también en formato:



* ACES (Aftermarket Catalog Exchange Standard)

Estándar para el manejo e intercambio de datos de catálogos electrónicos

*PIES (Product Information Exchange Standard)

Estándar para la información, imágenes y atributos del producto.

ACES® & PIES™ are trademarks of © 2023 Auto Care Association
7101 Wisconsin Ave, Suite 1300 Bethesda, MD 2081

Acura	
1.7L	1
2.0L	1
2.2L	1
2.3L	1
2.4L	1
2.5L	2
2.7L	2
3.0L	2
3.2L	2
3.5L	2
3.7L	3

Audi	
1.4L	4
1.8L	9
2.0L	9
3.0L	28
3.2L	29
3.6L	30

Avanti	
5.3L	30
5.4L	30
5.7L	30

Buick	
1.4L	30
2.2L	30
2.5L	30
3.0L	31
3.3L	31
3.6L	31
3.8L	31
3.9L	33

Cadillac	
2.5L	34
2.8L	34
3.6L	34
5.3L	34
5.7L	35
6.0L	35
6.2L	35

Checker	
4.6L	35
5.0L	35
5.3L	35
5.4L	36

Chevrolet	
1.0L	36
1.2L	36
1.3L	36
1.4L	37
1.5L	38
1.6L	38
1.8L	40
1.9L	41
2.0L	41
2.2L	43
2.3L	45
2.4L	45
2.5L	46
2.8L	47
2.9L	49
3.0L	49
3.1L	49
3.4L	50
3.5L	50

Chevrolet	
3.6L	51
3.7L	52
3.8L	52
3.9L	53
4.1L	54
4.2L	57
4.3L	58
4.4L	61
4.6L	62
4.7L	67
4.8L	67
4.9L	71
5.0L	71
5.3L	75
5.4L	81
5.7L	84
6.0L	92
6.2L	95
6.5L	95
6.6L	95
7.4L	96

Chrysler	
2.0L	102
2.2L	103
2.4L	105
2.5L	107
2.7L	110
2.8L	111
3.0L	111
3.2L	112
3.3L	112
3.5L	113
3.6L	115
3.7L	115

Chrysler	
3.8L	116
4.0L	116
4.7L	117
5.2L	117
5.7L	118
5.9L	119
6.1L	119
6.4L	119

Datsun	
1.6L	119
1.8L	120
2.0L	120

Dina	
4.6L	121

Dodge	
1.0L	121
1.1L	121
1.4L	121
1.6L	122
1.8L	122
2.0L	122
2.2L	122
2.4L	123
2.5L	124
2.6L	125
2.7L	125
3.0L	125
3.2L	126
3.3L	126
3.5L	127
3.6L	128

Dodge	
3.7L	128
3.8L	129
3.9L	129
4.0L	132
4.7L	132
5.2L	133
5.7L	136
5.9L	138
6.1L	141
6.4L	141

Eagle	
2.0L	142
2.4L	142
3.3L	142

Fiat	
1.0L	142
1.3L	142
1.4L	142
1.6L	146
1.8L	147

Ford	
1.3L	147
1.4L	147
1.6L	148
1.9L	149
2.0L	150
2.2L	152
2.3L	152
2.5L	155
2.8L	155
2.9L	156

Ford	
3.0L	156
3.5L	158
3.7L	163
3.8L	166
3.9L	167
4.0L	167
4.2L	168
4.6L	170
4.7L	174
4.9L	175
5.0L	176
5.4L	184
5.8L	189
6.2L	192
6.4L	195
6.8L	195
6.9L	196
7.3L	197

GEO	
1.0L	198
1.3L	198
1.6L	198
2.5L	199

GMC	
1.5L	199
2.2L	199
2.5L	199
2.8L	199
3.0L	200
3.5L	200
3.6L	200
3.7L	201
4.2L	201

GMC	
4.3L	201
4.6L	201
4.8L	204
5.0L	204
5.3L	206
5.4L	209
5.7L	210
6.0L	213
6.2L	213
6.6L	214
7.4L	214

Honda	
1.3L	220
1.5L	220
1.6L	224
1.7L	225
1.8L	225
2.0L	226
2.2L	226
2.3L	227
2.4L	227
2.7L	228
3.0L	228
3.2L	228
3.5L	228

Hummer	
3.5L	229
3.7L	229
6.0L	229

Hyundai	
1.1L	230
1.2L	230

Hyundai	
1.5L	230
1.6L	230
2.0L	232
2.4L	232
3.0L	233

Infiniti	
2.0L	233
3.0L	233
3.3L	233

Isuzu	
1.8L	233
1.9L	233
2.2L	234
2.3L	234
2.8L	234
3.1L	235
3.2L	235
4.3L	235
5.3L	235
5.7L	235

Jeep	
1.4L	236
2.0L	236
2.4L	236
2.5L	236
2.8L	238
3.6L	238
3.7L	238
3.8L	238
4.0L	239
4.2L	240

Jeep	
4.7L	240
5.2L	240
5.7L	241
6.1L	241

KIA	
1.6L	241
2.0L	242
2.4L	243

Land Rover	
3.2L	244

Lexus	
1.8L	244
4.0L	244
4.3L	244
4.7L	245

Lincoln	
3.5L	245
3.7L	245
4.6L	246
5.0L	247
5.4L	247

Mazda	
1.5L	248
1.8L	248
2.0L	248
2.2L	249
2.3L	250
2.5L	251
2.6L	251

Mazda	
3.0L	252
3.5L	252
3.7L	252
4.0L	252

Mercedes Benz	
1.6L	252
2.5L	254
2.6L	254
2.8L	254
3.0L	255
3.2L	255
3.5L	256
3.7L	256
4.3L	257
5.0L	257
5.5L	258

Mercury	
1.9L	258
2.0L	258
2.5L	259
2.9L	259
3.0L	259
3.5L	260
3.8L	260
4.0L	260
4.6L	260
5.0L	260

Mitsubishi	
1.8L	260
2.0L	261
2.4L	262
2.6L	263

Mitsubishi	
3.0L	263
3.8L	265

Nissan	
1.4L	265
1.5L	265
1.6L	266
1.8L	270
2.0L	271
2.2L	272
2.4L	273
2.5L	274
3.0L	276
3.3L	276
3.5L	277
5.6L	278

Oldsmobile	
2.2L	278
2.8L	279
3.1L	279
3.4L	279
3.8L	279

Peugeot	
1.4L	280
1.6L	280

Plymouth	
2.0L	281
2.4L	281
2.5L	282
3.3L	282

Pontiac	
1.0L	282
1.3L	282
1.6L	282
2.0L	283
2.2L	283
2.4L	283
2.8L	284
3.1L	285
3.3L	285
3.4L	285
3.5L	286
3.6L	286
3.8L	286
3.9L	287
5.0L	287
5.3L	288
5.7L	288

Porsche	
3.0L	288

RAM	
1.6L	288

Renault	
1.4L	289
1.6L	290
2.0L	290
2.5L	293

SAAB	
2.0L	293
3.0L	294
2.8L	294

Saturn	
1.9L	294
2.0L	294
2.2L	294
2.4L	295
3.5L	296
3.6L	296
3.9L	296

Seat	
1.2L	297
1.4L	298
1.6L	301
1.8L	302
2.0L	303
2.8L	303

Sterling	
2.5L	303
2.7L	303

Studebaker	
4.6L	303

Suzuki	
1.0L	304
1.3L	304
1.5L	304
1.6L	304
1.8L	304
2.0L	305
2.2L	307
2.3L	307
2.4L	308
2.5L	311

Suzuki	
2.7L	311
3.2L	311
3.6L	311

Toyota	
1.5L	311
1.6L	312
1.8L	313
2.0L	315
2.2L	316
2.4L	317
2.7L	319
3.0L	319
3.3L	320
3.4L	321
3.5L	321
4.7L	322
5.7L	322

VAM/AMC	
2.5L	323
3.8L	324
4.2L	324
4.6L	325

Volkswagen	
1.0L	328
1.2L	328
1.4L	329
1.6L	336
1.7L	339
1.8L	339
1.9L	344
2.0L	344
2.5L	358

Volkswagen	
2.8L	359
3.0L	360
3.6L	360
3.8L	361

Volvo	
3.2L	361

Diesel Ligero	
Audi	362
2.0L	362
Chevrolet	362
Duramax	362
Chrysler	363
Cummins ISB	363
Dodge	363
Perkins Phaser	364
5.9L	363
6.7L	364
Ford	364
7.3L	364
GMC	364
Duramax	364
Hummer	365
Duramax	365
Hyundai	365
2.5L	365
Mitsubishi	365
2.5L	365
Nissan	365
2.5L	365
Renault	365
1.9L	365
SOMEX	365
Perkins Phaser	365

Diesel Ligero	
Volkswagen	365
1.6L	365
1.9L	365
2.0L	366
Workhorse	366
Duramax	366

Diesel Urbano	
Fiat	367
MultiJet	367
Ford	367
Duratorq	367
Foton	367
Cummins ISF	367
International	368
Cummins ISF	368
Mercedes Benz ...	368
OM 651	368
OM 646	368
OM 906	368
OM 611	368
OM 647	368
Nissan	369
2.5L	369
Volkswagen	369
2.0L	369
2.5L	369
3.8L/ISF	370
3.9L/B	370



N° de Parte



Armadora



Litros



Aplicación



CID/CC/Cil/Motor



Años



Nota



Fotografía

Acura

B-9207	Acura	1.7L	EL	L4 VTEC 16V SOHC	2001 2005	N/A	
B-9314	Acura	2.0L	RSX	L4 1998cc	2002 2006	Diámetro de polea 128 mm	
B-2346/ B-H230	Acura	2.2L	CL	L4 2156cc 16V SOHC	1997 1997	Polea con 20 Dientes Altura de 28.1 mm	
B-2346/ B-H230	Acura	2.3L	CL	L4 2260cc 16V SOHC	2009 2014		
B-2196	Acura	2.4L	TSX	L4	2009 2014	N/A	
B-9313	Acura	2.4L	TSX	L4 2354cc 16V DOHC	2004 2008	Diámetro de polea 124.48 mm	
B-9314	Acura	2.4L	RDX	L4 2400cc	2006 2008	Diámetro de polea 128 mm	
B-9314	Acura	2.4L	TSX	L4 2400cc	2004 2008		



N° de Parte



Armadora



Litros



Aplicación



CID/CC/Cil/Motor



Años



Nota



Fotografía

Acura

B-663	Acura	2.5L	Legend	V6	1986 1987	Polea con Altura de 34.1 mm	
B-663	Acura	2.7L	Legend	V6	1987 1990		
B-2455	Acura	3.0L	CL	V6 2997cc 24V SOHC	1997 1999	Polea con Altura de 28.2 mm	
B-2411	Acura	3.2L	SLX	V6 3165cc 24V SOHC	1996 1997	N/A	
B-2455	Acura	3.2L	CL	V6 3210cc 24V SOHC	2001 2003	Polea con Altura de 28.2 mm	
B-2455	Acura	3.2L	TL	V6 3210cc 24V SOHC	1990 2008		
B-9363	Acura	3.2L	TL	V6	2004 2008	Polea con Altura de 21.8 mm	
B-2455	Acura	3.5L	MDX	V6 3471cc 24V SOHC	2001 2006	Polea con Altura de 28.2 mm	



N° de Parte



Armadora



Litros



Aplicación



CID/CC/Cil/Motor



Años






Nota



Fotografía

Acura

B-2455	Acura	3.5L	RL	V6 3471cc 24V SOHC	2005 2008	Polea 28.2 mm de altura	
B-2455	Acura	3.5L	TL	V6 3471cc 24V SOHC	2007 2008		
B-9363	Acura	3.5L	MDX	L4 2156cc 16V SOHC	2003 2007	Polea 21.8 mm de altura	
B-9363	Acura	3.5L	RL	L4 2260cc 16V SOHC	2005 2008		
B-9363	Acura	3.5L	TL	V6	2004 2010		
B-2455	Acura	3.7L	MDX	V6 3664cc 24V SOHC	2007 2010	Polea 28.2 mm de altura	
B-2455	Acura	3.7L	RL	V6 3664cc 24V SOHC	2009 2010		
B-9363	Acura	3.7L	MDX	V6	2007 2009	Polea 21.8 mm de altura	



N° de Parte



Armadora



Litros



Aplicación



CID/CC/Cil/Motor



Años



Nota



Fotografía

Acura/Audi

B-9363	Acura	3.7L	MDX	V6	2003 2007	Polea 21.8 mm de altura	
B-9363	Acura	3.7L	RL	V6	2009 2010		
B-1145	Audi	1.4L	A1	L4 1390cc DOHC 16V CAXA	2015 2015	Doble Polea	
B-1145	Audi	1.4L	A1 Cool	L4 1390cc DOHC 16V CAXA	2014 2015		
B-1145	Audi	1.4L	A1 Cool	L4 1390cc DOHC 16V	2011 2013		
B-1145	Audi	1.4L	A1 Ego	L4 1390cc DOHC 16V CAXA	2014 2015		
B-1145	Audi	1.4L	A1 Ego	L4 1390cc DOHC 16V	2011 2013		
B-1145	Audi	1.4L	A1 Envy	L4 1390cc DOHC 16V CAXA	2014 2014		



N° de Parte



Armadora



Litros



Aplicación



CID/CC/Cil/Motor



Años




Nota



Fotografía

Audi

B-1145	Audi	1.4L	A1 Envy	L4 1390cc DOHC 16V	2011 2013		
B-1145	Audi	1.4L	A1 S Line	L4 1390cc DOHC 16V CAVG	2013 2015		
B-1145	Audi	1.4L	A1 S Line	L4 1390cc DOHC 16V	2012 2012		
B-1145	Audi	1.4L	A1 Sport	L4 1390cc DOHC 16V CAXA	2014 2014		
B-1145	Audi	1.4L	A1 Sport One	L4 1390cc DOHC 16V	2011 2012	Doble Polea	
B-1145	Audi	1.4L	A1 Union Square	L4 1390cc DOHC 16V	2012 2013		
B-1145	Audi	1.4L	A3 Ambiente	L4 1390cc DOHC 16V CMBA	2013 2015		
B-1145	Audi	1.4L	A3 Ambiente	L4 1390cc DOHC 16V	2008 2013		



N° de Parte



Armadora



Litros



Aplicación



CID/CC/Cil/Motor



Años





Nota



Fotografía

Audi

B-1145	Audi	1.4L	A3 Attraction	L4 1395cc DOHC 16V COD	2015 2015	Doble Polea	
B-1145	Audi	1.4L	A3 Attraction	L4 1395cc DOHC 16V CPTA	2014 2014		
B-1145	Audi	1.4L	A3 Attraction	L4 1390cc DOHC 16V	2011 2011		
B-2500C	Audi	1.4L	A1	L4 1395cc CZCA DOHC 16V	2015 2015	5 Tomas	
B-2500C	Audi	1.4L	A1 Active	L4 1395cc CZCA DOHC 16V	2016 2016		
B-2500C	Audi	1.4L	A1 Cool	L4 1390cc DOHC 16V	2012 2014		
B-2500C	Audi	1.4L	A1 Cool	L4 1395cc CZCA DOHC 16V	2015 2018		
B-2500C	Audi	1.4L	A1 Ego	L4 1390cc DOHC 16V	2012 2014		



N° de Parte



Armadora



Litros



Aplicación



CID/CC/Cil/Motor



Años




Nota



Fotografía

Audi

B-2500C	Audi	1.4L	A1 Ego	L4 1395cc CZCA DOHC 16V	2015 2018	5 Tomas	
B-2500C	Audi	1.4L	A1 Envy	L4 1390cc DOHC 16V	2012 2014		
B-2500C	Audi	1.4L	A1 S Line	L4 1390cc DOHC 16V	2012 2014		
B-2500C	Audi	1.4L	A1 S Line	L4 1395cc CZCA DOHC 16V	2015 2015		
B-2500C	Audi	1.4L	A1 Sport	L4 1390cc DOHC 16V	2014 2014		
B-2500C	Audi	1.4L	A1 Sport One	L4 1390cc DOHC 16V	2012 2012		
B-2500C	Audi	1.4L	A1 Union Square	L4 1390cc DOHC 16V	2012 2013		
B-2500C	Audi	1.4L	A1 Urban	L4 1395cc CZCA DOHC 16V	2017 2018		



N° de Parte



Armadora



Litros



Aplicación



CID/CC/Cil/Motor



Años




Nota



Fotografía

Audi

B-2500C	Audi	1.4L	A3 Ambiente	L4 1390cc DOHC 16V	2012 2013	5 Tomas	
B-2500C	Audi	1.4L	A3 Ambiente	L4 1395cc CMBA DOHC 16V	2013 2016		
B-2500C	Audi	1.4L	A3 Ambiente	L4 1395cc CPTA DOHC 16V	2014 2014		
B-2500C	Audi	1.4L	A3 Ambiente	L4 1395cc COD DOHC 16V	2015 2016		
B-2500C	Audi	1.4L	A3 Attraction	L4 1395cc CPTA DOHC 16V	2014 2014		
B-2500C	Audi	1.4L	A3 Attraction	L4 1395cc COD DOHC 16V	2015 2016		
B-2500C	Audi	1.4L	A3 Dynamic	L4 1395cc DOHC 16V	2017 2018		
B-2500C	Audi	1.4L	A3 Dynamic	L4 1395cc CZTA DOHC 16V	2019 2019		



N° de Parte



Armadora



Litros



Aplicación



CID/CC/Cil/Motor



Años



Nota



Fotografía

Audi

B-2500C	Audi	1.4L	A3 Select	L4 1395cc DOHC 16V	2017 2018	5 Tomas	
B-2500C	Audi	1.4L	A3 Select	L4 1395cc CZTA DOHC 16V	2019 2019		
B-906	Audi	1.8L	A3	L4 1798cc Turbocargado	1998 2005	Polea con 23 Dientes con Altura de 27 mm	
B-906	Audi	1.8L	A4	L4 1798cc Turbocargado	2000 2008		
B-906	Audi	1.8L	TT	L4 1798cc	1999 2006		
B-906	Audi	1.8L	TT Quattro	L4 1798cc	2000 2006		
B-1103	Audi	2.0L	TT	L4 BWA	2007 2010		
B-1103	Audi	2.0L	TT	L4 BPY	2007 2010	Polea con 23 Dientes con Altura de 26.6 mm	



N° de Parte



Armadora



Litros



Aplicación



CID/CC/Cil/Motor



Años





Nota



Fotografía

Audi

B-1103	Audi	2.0L	TT	L4 CDBL	2007 2010	Polea con 23 Dientes con Altura de 26.6 mm	
B-1103	Audi	2.0L	TT	L4 CDLA	2007 2010		
B-2375C	Audi	2.0L	A3	L4 1984cc DOHC 16V	2011 2011	Con Base	
B-2375C	Audi	2.0L	A3	L4 1984cc DOHC 16V BPY	2008 2008		
B-2375C	Audi	2.0L	A3	L4 1984cc DOHC 16V CBFA	2009 2013		
B-2375C	Audi	2.0L	A3 Attraction	L4 1984cc DOHC 16V	2008 2013		
B-2375C	Audi	2.0L	A3 Attraction Plus	L4 1984cc DOHC 16V	2008 2011		
B-2375C	Audi	2.0L	A3 Cabrio	L4 1984cc DOHC 16V	2009 2013		



N° de Parte



Armadora



Litros



Aplicación



CID/CC/Cil/Motor



Años




Nota



Fotografía

Audi

B-2375C	Audi	2.0L	A3 Quattro	L4 1984cc DOHC 16V	2008 2008	Con Base	
B-2375C	Audi	2.0L	A3 Quattro	L4 1984cc DOHC 16V CBFA	2009 2009		
B-2375C	Audi	2.0L	A3 Quattro	L4 1984cc DOHC 16V CCTA	2009 2013		
B-2375C	Audi	2.0L	A3 Quattro 30 Aniversario	L4 1984cc DOHC 16V	2011 2011		
B-2375C	Audi	2.0L	A3 Quattro Komfort	L4 1984cc DOHC 16V CNTC	2015 2015		
B-2375C	Audi	2.0L	A3 Quattro Premium	L4 1984cc DOHC 16V CNTC	2015 2015		
B-2375C	Audi	2.0L	A3 Quattro Premium Plus	L4 1984cc DOHC 16V CNTC	2015 2015		
B-2375C	Audi	2.0L	A3 Quattro Prestige	L4 1984cc DOHC 16V CNTC	2015 2015		



N° de Parte



Armadora



Litros



Aplicación



CID/CC/Cil/Motor



Años




Nota



Fotografía

Audi

B-2375C	Audi	2.0L	A3 Quattro Progressiv	L4 1984cc DOHC 16V CNTC	2015 2015	Con Base	
B-2375C	Audi	2.0L	A3 Quattro Sportback 30 Aniversario	L4 1984cc DOHC 16V	2011 2011		
B-2375C	Audi	2.0L	A3 Quattro Sportback Attraction	L4 1984cc DOHC 16V	2011 2011		
B-2375C	Audi	2.0L	A3 Quattro Technik	L4 1984cc DOHC 16V CNTC	2015 2015		
B-2375C	Audi	2.0L	A3 S Line	L4 1984cc DOHC 16V	2008 2011		
B-2375C	Audi	2.0L	A3 S Line	L4 1984cc DOHC 16V	2008 2011		
B-2375C	Audi	2.0L	A4	L4 1984cc DOHC 16V BWT	2008 2008		
B-2375C	Audi	2.0L	A4	L4 1984cc DOHC 16V CAEB	2009 2013		



N° de Parte



Armadora



Litros



Aplicación



CID/CC/Cil/Motor



Años




Nota



Fotografía

Audi

B-2375C	Audi	2.0L	A4	L4 1984cc DOHC 16V CAED	2014 2014	Con Base	
B-2375C	Audi	2.0L	A4	L4 1984cc DOHC 16V CDNC	2014 2014		
B-2375C	Audi	2.0L	A4 Allroad Base	L4 1984cc DOHC 16V CAEB	2013 2013		
B-2375C	Audi	2.0L	A4 Allroad Base	L4 1984cc DOHC 16V CPMA	2013 2013		
B-2375C	Audi	2.0L	A4 Allroad Base	L4 1984cc DOHC 16V CPMB	2014 2014		
B-2375C	Audi	2.0L	A4 Cabrio Elite	L4 1984cc DOHC 16V	2008 2008		
B-2375C	Audi	2.0L	A4 Cabrio S Line	L4 1984cc DOHC 16V	2008 2008		
B-2375C	Audi	2.0L	A4 Cabriolet	L4 1984cc DOHC 16V BWT	2008 2009		



N° de Parte



Armadora



Litros



Aplicación



CID/CC/Cil/Motor



Años




Nota



Fotografía

Audi

B-2375C	Audi	2.0L	A4 Luxury	L4 1984cc DOHC 16V	2009 2013	Con Base	
B-2375C	Audi	2.0L	A4 Luxury	L4 1984cc DOHC 16V CDNC	2014 2014		
B-2375C	Audi	2.0L	A4 Quattro	L4 1984cc DOHC 16V	2011 2011		
B-2375C	Audi	2.0L	A4 Quattro	L4 1984cc DOHC 16V BWT	2008 2008		
B-2375C	Audi	2.0L	A4 Quattro	L4 1984cc DOHC 16V CAEB	2009 2013		
B-2375C	Audi	2.0L	A4 Quattro	L4 1984cc DOHC 16V CAED	2014 2014		
B-2375C	Audi	2.0L	A4 Quattro	L4 1984cc DOHC 16V CPMA	2013 2013		
B-2375C	Audi	2.0L	A4 Quattro	L4 1984cc DOHC 16V CPMB	2014 2014		



N° de Parte



Armadora



Litros



Aplicación



CID/CC/Cil/Motor



Años




Nota



Fotografía

Audi

B-2375C	Audi	2.0L	A4 Quattro Avant	L4 1984cc DOHC 16V BWT	2008 2008	Con Base	
B-2375C	Audi	2.0L	A4 Quattro Avant	L4 1984cc DOHC 16V CAEB	2009 2012		
B-2375C	Audi	2.0L	A4 Quattro Cabriolet	L4 1984cc DOHC 16V BWT	2008 2009		
B-2375C	Audi	2.0L	A4 Quattro Elite	L4 1984cc DOHC 16V	2008 2008		
B-2375C	Audi	2.0L	A4 Quattro Luxury	L4 1984cc DOHC 16V	2010 2012		
B-2375C	Audi	2.0L	A4 Quattro Premium	L4 1984cc DOHC 16V CPMA	2013 2013		
B-2375C	Audi	2.0L	A4 Quattro Premium	L4 1984cc DOHC 16V CPMB	2013 2013		
B-2375C	Audi	2.0L	A4 Quattro Premium Plus	L4 1984cc DOHC 16V CPMA	2013 2013		



N° de Parte



Armadora



Litros



Aplicación



CID/CC/Cil/Motor



Años




Nota



Fotografía

Audi

B-2375C	Audi	2.0L	A4 Quattro Premium Plus	L4 1984cc DOHC 16V CPMB	2013 2013	Con Base	
B-2375C	Audi	2.0L	A4 Quattro S Line	L4 1984cc DOHC 16V	2008 2008		
B-2375C	Audi	2.0L	A4 Quattro S Line Sport	L4 1984cc DOHC 16V	2008 2008		
B-2375C	Audi	2.0L	A4 Quattro Sport	L4 1984cc DOHC 16V	2010 2013		
B-2375C	Audi	2.0L	A4 Quattro Sport	L4 1984cc DOHC 16V CDNC	2014 2014		
B-2375C	Audi	2.0L	A4 Quattro Trendy	L4 1984cc DOHC 16V	2010 2013		
B-2375C	Audi	2.0L	A4 S Line	L4 1984cc DOHC 16V	2008 2008		
B-2375C	Audi	2.0L	A4 Sport	L4 1984cc DOHC 16V	2009 2012		



N° de Parte



Armadora



Litros



Aplicación



CID/CC/Cil/Motor



Años




Nota



Fotografía

Audi

B-2375C	Audi	2.0L	A4 Trendy	L4 1984cc DOHC 16V	2008 2012	Con Base	
B-2375C	Audi	2.0L	A4 Trendy	L4 1984cc DOHC 16V CDNC	2014 2014		
B-2375C	Audi	2.0L	A4 Trendy Plus	L4 1984cc DOHC 16V	2009 2013		
B-2375C	Audi	2.0L	A4 Trendy Plus	L4 1984cc DOHC 16V CDNC	2014 2014		
B-2375C	Audi	2.0L	A5	L4 1984cc DOHC 16V	2012 2013		
B-2375C	Audi	2.0L	A5	L4 1984cc DOHC 16V CDNC	2014 2014		
B-2375C	Audi	2.0L	A5 Cabriolet	L4 1984cc DOHC 16V CAEB	2010 2013		
B-2375C	Audi	2.0L	A5 Cabriolet	L4 1984cc DOHC 16V CAED	2014 2014		



N° de Parte
 Armadora
 Litros
 Aplicación
 CID/CC/Cil/Motor
 Años
 Nota
 Fotografía

Audi

B-2375C	Audi	2.0L	A5 Luxury	L4 1984cc DOHC 16V	2011 2013	Con Base	
B-2375C	Audi	2.0L	A5 Luxury	L4 1984cc DOHC 16V CAED	2014 2014		
B-2375C	Audi	2.0L	A5 Quattro Base	L4 1984cc DOHC 16V	2011 2011		
B-2375C	Audi	2.0L	A5 Quattro Base	L4 1984cc DOHC 16V CAEB	2010 2013		
B-2375C	Audi	2.0L	A5 Quattro Base	L4 1984cc DOHC 16V CAED	2014 2014		
B-2375C	Audi	2.0L	A5 Quattro Base	L4 1984cc DOHC 16V CPMA	2013 2013		
B-2375C	Audi	2.0L	A5 Quattro Base	L4 1984cc DOHC 16V CPMB	2014 2014		
B-2375C	Audi	2.0L	A5 Quattro Cabriolet	L4 1984cc DOHC 16V CAEB	2010 2013		



N° de Parte



Armadora



Litros



Aplicación



CID/CC/Cil/Motor



Años






Nota




Fotografía

Audi

B-2375C	Audi	2.0L	A5 Quattro Cabriolet	L4 1984cc DOHC 16V CAED	2014 2014	Con Base	
B-2375C	Audi	2.0L	A5 Quattro Cabriolet	L4 1984cc DOHC 16V CPMA	2013 2013		
B-2375C	Audi	2.0L	A5 Quattro Cabriolet	L4 1984cc DOHC 16V CPMB	2014 2014		
B-2375C	Audi	2.0L	A5 Quattro Luxury	L4 1984cc DOHC 16V	2011 2011		
B-2375C	Audi	2.0L	A5 Quattro Premium	L4 1984cc DOHC 16V CAEB	2012 2013		
B-2375C	Audi	2.0L	A5 Quattro Premium	L4 1984cc DOHC 16V CPMA	2013 2013		
B-2375C	Audi	2.0L	A5 Quattro Premium Plus	L4 1984cc DOHC 16V CAEB	2012 2013		
B-2375C	Audi	2.0L	A5 Quattro Premium Plus	L4 1984cc DOHC 16V CPMA	2013 2013		

							
N° de Parte	Armadora	Litros	Aplicación	CID/CC/Cil/Motor	Años	Nota	Fotografía

Audi

B-2375C	Audi	2.0L	A5 Quattro S Line	L4 1984cc DOHC 16V	2011 2013	Con Base	
B-2375C	Audi	2.0L	A5 Quattro S Line	L4 1984cc DOHC 16V CDNC	2014 2014		
B-2375C	Audi	2.0L	A5 Trendy	L4 1984cc DOHC 16V CDNC	2014 2014		
B-2375C	Audi	2.0L	A6 Elite	L4 1984cc DOHC 16V CDNB	2014 2014		
B-2375C	Audi	2.0L	A6 Luxury	L4 1984cc DOHC 16V CDNB	2014 2014		
B-2375C	Audi	2.0L	A6 Luxury	L4 1984cc DOHC 16V FSI	2013 2013		
B-2375C	Audi	2.0L	A6 Premium	L4 1984cc DOHC 16V CAEB	2012 2013		
B-2375C	Audi	2.0L	A6 Premium	L4 1984cc DOHC 16V CAED	2014 2014		



N° de Parte



Armadora



Litros



Aplicación



CID/CC/Cil/Motor



Años




Nota



Fotografía

Audi

B-2375C	Audi	2.0L	A6 Premium Plus	L4 1984cc DOHC 16V CAEB	2012 2013	Con Base	
B-2375C	Audi	2.0L	A6 Premium Plus	L4 1984cc DOHC 16V CAED	2014 2014		
B-2375C	Audi	2.0L	A6 Quattro	L4 1984cc DOHC 16V CAEB	2013 2013		
B-2375C	Audi	2.0L	A6 Quattro	L4 1984cc DOHC 16V CAED	2014 2014		
B-2375C	Audi	2.0L	A6 Quattro Premium	L4 1984cc DOHC 16V CAEB	2013 2013		
B-2375C	Audi	2.0L	A6 Quattro Premium	L4 1984cc DOHC 16V CAED	2014 2014		
B-2375C	Audi	2.0L	A6 Quattro Premium Plus	L4 1984cc DOHC 16V CAEB	2013 2013		
B-2375C	Audi	2.0L	A6 Quattro Premium Plus	L4 1984cc DOHC 16V CAED	2014 2014		



N° de Parte



Armadora



Litros



Aplicación



CID/CC/Cil/Motor



Años




Nota



Fotografía

Audi

B-2375C	Audi	2.0L	A6 S Line	L4 1984cc DOHC 16V CDNB	2014 2014	Con Base	
B-2375C	Audi	2.0L	A6 S Line	L4 1984cc DOHC 16V FSI	2013 2013		
B-2375C	Audi	2.0L	Allroad Premium	L4 1984cc DOHC 16V CPMA	2013 2013		
B-2375C	Audi	2.0L	Allroad Premium	L4 1984cc DOHC 16V CPMB	2015 2015		
B-2375C	Audi	2.0L	Allroad Premium Plus	L4 1984cc DOHC 16V CPMA	2013 2014		
B-2375C	Audi	2.0L	Allroad Premium Plus	L4 1984cc DOHC 16V CPMB	2015 2015		
B-2375C	Audi	2.0L	Allroad Prestige	L4 1984cc DOHC 16V CPMA	2013 2013		
B-2375C	Audi	2.0L	Allroad Prestige	L4 1984cc DOHC 16V CPMB	2014 2015		



N° de Parte



Armadora



Litros



Aplicación



CID/CC/Cil/Motor



Años




Nota



Fotografía

Audi

B-2375C	Audi	2.0L	Q3	L4 1984cc DOHC 16V CPSA	2014 2014	Con Base	
B-2375C	Audi	2.0L	Q3 Elite	L4 1984cc DOHC 16V	2013 2013		
B-2375C	Audi	2.0L	Q3 Elite	L4 1984cc DOHC 16V CPSA	2014 2014		
B-2375C	Audi	2.0L	Q3 Luxury	L4 1984cc DOHC 16V	2013 2013		
B-2375C	Audi	2.0L	Q3 Luxury	L4 1984cc DOHC 16V CCZC	2014 2014		
B-2375C	Audi	2.0L	Q3 S	L4 1984cc DOHC 16V	2013 2013		
B-2375C	Audi	2.0L	Q3 S	L4 1984cc DOHC 16V CCZC	2014 2014		
B-2375C	Audi	2.0L	Q3 Trendy	L4 1984cc DOHC 16V	2013 2013		



N° de Parte
 Armadora
 Litros
 Aplicación
 CID/CC/Cil/Motor
 Años
 Nota
 Fotografía

Audi

B-2375C	Audi	2.0L	Q3 Trendy	L4 1984cc DOHC 16V CCZC	2014 2014	Con Base	
B-2375C	Audi	2.0L	Q5	L4 1984cc DOHC 16V	2011 2011		
B-2375C	Audi	2.0L	Q5	L4 1984cc DOHC 16V CAEB	2011 2011		
B-2375C	Audi	2.0L	Q5	L4 1984cc DOHC 16V CPMA	2013 2013		
B-2375C	Audi	2.0L	Q5 2.0T	L4 1984cc DOHC 16V CPMB	2014 2014		
B-2375C	Audi	2.0L	Q5 Elite	L4 1984cc DOHC 16V	2010 2012		
B-2375C	Audi	2.0L	Q5 Elite	L4 1984cc DOHC 16V CNCB	2013 2014		
B-2375C	Audi	2.0L	Q5 Hybrid	L4 1984cc DOHC 16V CHJA	2013 2014		



N° de Parte



Armadora



Litros



Aplicación



CID/CC/Cil/Motor



Años




Nota



Fotografía

Audi

B-2375C	Audi	2.0L	Q5 Hybrid Prestige	L4 1984cc DOHC 16V CHJA	2013 2014	Con Base	
B-2375C	Audi	2.0L	Q5 Land of Quattro	L4 1984cc DOHC 16V	2010 2012		
B-2375C	Audi	2.0L	Q5 Luxury	L4 1984cc DOHC 16V	2010 2012		
B-2375C	Audi	2.0L	Q5 Luxury	L4 1984cc DOHC 16V CNCB	2013 2014		
B-2375C	Audi	2.0L	Q5 Premium	L4 1984cc DOHC 16V CAEB	2011 2012		
B-2375C	Audi	2.0L	Q5 Premium	L4 1984cc DOHC 16V CPMA	2013 2013		
B-2375C	Audi	2.0L	Q5 Premium	L4 1984cc DOHC 16V CPMB	2014 2014		
B-2375C	Audi	2.0L	Q5 Premium Plus	L4 1984cc DOHC 16V CAEB	2011 2012		



N° de Parte



Armadora



Litros



Aplicación



CID/CC/Cil/Motor



Años




Nota



Fotografía

Audi

B-2375C	Audi	2.0L	Q5 Premium Plus	L4 1984cc DOHC 16V CPMA	2013 2013	Con Base	
B-2375C	Audi	2.0L	Q5 Premium Plus	L4 1984cc DOHC 16V CPMB	2014 2014		
B-2375C	Audi	2.0L	Q5 Trendy	L4 1984cc DOHC 16V	2010 2012		
B-2375C	Audi	2.0L	Q5 Trendy	L4 1984cc DOHC 16V CNCB	2013 2014		
B-2375C	Audi	2.0L	S3	L4 1984cc DOHC 16V	2008 2012		
B-2375C	Audi	2.0L	S3	L4 1984cc DOHC 16V CJXC	2014 2014		
B-2375C	Audi	2.0L	S3 Premium Plus	L4 1984cc DOHC 16V CYFB	2008 2012		
B-2375C	Audi	2.0L	S3 Prestige	L4 1984cc DOHC 16V CYFB	2015 2015		



N° de Parte



Armadora



Litros



Aplicación



CID/CC/Cil/Motor



Años




Nota



Fotografía

Audi

B-2375C	Audi	2.0L	S3 Progressiv	L4 1984cc DOHC 16V CYFB	2015 2015	Con Base	
B-2375C	Audi	2.0L	S3 Technik	L4 1984cc DOHC 16V CYFB	2015 2015		
B-2375C	Audi	2.0L	TT	L4 1984cc DOHC 16V	2008 2014		
B-2375C	Audi	2.0L	TT	L4 1984cc DOHC 16V BPY	2008 2009		
B-2375C	Audi	2.0L	TT	L4 1984cc DOHC 16V CCTA	2009 2009		
B-2375C	Audi	2.0L	TT Quattro Base	L4 1984cc DOHC 16V CCTA	2009 2010		
B-2375C	Audi	2.0L	TT Quattro Base	L4 1984cc DOHC 16V CDMA	2012 2013		
B-2375C	Audi	2.0L	TT Quattro Base	L4 1984cc DOHC 16V CETA	2011 2015		



N° de Parte



Armadora



Litros



Aplicación



CID/CC/Cil/Motor



Años



Nota



Fotografía

Audi

B-2375C	Audi	2.0L	TT Quattro Premium Plus	L4 1984cc DOHC 16V CETA	2012 2013	Con Base	
B-2375C	Audi	2.0L	TT Quattro Prestige	L4 1984cc DOHC 16V CETA	2012 2013		
B-2375C	Audi	2.0L	TT Quattro S	L4 1984cc DOHC 16V	2010 2014		
B-2375C	Audi	2.0L	TT Quattro S	L4 1984cc DOHC 16V CDMA	2009 2015		
B-2375C	Audi	2.0L	TT Quattro S Line	L4 1984cc DOHC 16V	2014 2014		
B-1210	Audi	3.0L	A6 Quattro	V6	2009 2011	N/A	
B-1210	Audi	3.0L	Q5	V6	2012 2012		
B-1210	Audi	3.0L	Q7	V6	2009 2012		



N° de Parte



Armadora



Litros



Aplicación



CID/CC/Cil/Motor



Años




Nota



Fotografía

Audi

B-1210	Audi	3.0L	Q7	V6	2011 2013	N/A	
B-1210	Audi	3.0L	Q7	V6	2011 2015		
B-1210	Audi	3.0L	S4	V6	2010 2012		
B-1210	Audi	3.0L	S5	V6	2010 2012		
B-1210	Audi	3.2L	A4	V6	2006 2008		
B-1210	Audi	3.2L	A4	V6	2010 2010		
B-1210	Audi	3.2L	A4 Quattro	V6	2005 2009		
B-1210	Audi	3.2L	A6	V6	2006 2009		



N° de Parte



Armadora



Litros



Aplicación



CID/CC/Cil/Motor



Años



Nota



Fotografía

Audi/Avanti/Buick

B-1210	Audi	3.2L	A6 Quattro	V6	2005 2008	N/A	
B-2142	Audi	3.6L	Q7	V6	2007 2008	N/A	
B-579	Avanti	5.3L	II	V8	1965 1969	Maza con 8 Barrenos	
B-579	Avanti	5.4L	II	V8	1968 1969		
B-579	Avanti	5.7L	II	V8	1969 1972		
B							
B-8147	Buick	1.4L	Encore	L4 1399cc 85	2016 2018	N/A	
B-860	Buick	2.2L	Century	L4 134	1993 1996	N/A	
B-8102	Buick	2.5L	Envision	L4 2457cc 16V DOHC	2017 2018	N/A	



N° de Parte



Armadora



Litros



Aplicación



CID/CC/Cil/Motor



Años







Nota



Fotografía

Buick

B-8102	Buick	2.5L	LaCrosse	V6 16V DOHC	2018 2018	N/A	
B-917	Buick	3.0L	LeSabre	V6 181	1986 1995	N/A	
B-917	Buick	3.3L	Century	V6 204	1989 1993		
B-917	Buick	3.3L	Skylark	V6 204	1989 1993		
B-9361	Buick	3.6L	Enclave	V6 24V DOHC	2008 2012	N/A	
B-9361	Buick	3.6L	LaCrosse	V6 24V DOHC	2005 2012		
B-917	Buick	3.8L	Century	V6 231	1986 1988	N/A	
B-917	Buick	3.8L	Electra	V6 231	1986 1990		



N° de Parte



Armadora



Litros



Aplicación



CID/CC/Cil/Motor



Años





Nota



Fotografía

Buick

B-917	Buick	3.8L	LeSabre	V6 231	1986 1995	N/A	
B-917	Buick	3.8L	Park Avenue	V6 231	1991 1995		
B-917	Buick	3.8L	Reatta	V6 231	1988 1991		
B-917	Buick	3.8L	Regal	V6 231	1994 1995		
B-917	Buick	3.8L	Riviera	V6 231	1986 1993		
B-978	Buick	3.8L	Electra	V6 231	1996 2005	N/A	
B-978	Buick	3.8L	Electra 225	V6 231	1996 2005		
B-978	Buick	3.8L	Electra Estate Wagon	V6 231	1996 2005		



N° de Parte



Armadora



Litros



Aplicación



CID/CC/Cil/Motor



Años





Nota



Fotografía

Buick

B-978	Buick	3.8L	LaCrosse	V6 231	2005 2007	N/A	
B-978	Buick	3.8L	LeSabre	V6 231	1996 2005		
B-978	Buick	3.8L	LeSabre Estate Wagon	V6 231	1996 2005		
B-978	Buick	3.8L	Lucerne	V6 231	2006 2007		
B-978	Buick	3.8L	Regal	V6 231	1996 2005		
B-978	Buick	3.8L	Riviera	V6 231	1996 2005		
B-978	Buick	3.8L	Roadmaster	V6 231	1996 2005		
B-2061	Buick	3.9L	Lucerne	V6 OHV 12V	2009 2010	N/A	



N° de Parte



Armadora



Litros



Aplicación



CID/CC/Cil/Motor



Años







Nota



Fotografía

Buick/Cadillac

B-2061	Buick	3.9L	Terraza	V6 OHV 12V	2006 2007	N/A			
C									
B-8102	Cadillac	2.5L	ATS	L4 2457cc 16V DOHC	2013 2017	N/A			
B-9361	Cadillac	2.8L	CTS	V6 24V DOHC 170	2004 2007	N/A			
B-9361	Cadillac	3.6L	ATS	V6 24V DOHC 219	2013 2015				
B-9361	Cadillac	3.6L	CTS	V6 24V DOHC 219	2004 2007				
B-9361	Cadillac	3.6L	SRX	V6 24V DOHC 219	2004 2007				
B-9361	Cadillac	3.6L	STS	V6 24V DOHC 219	2005 2007				
B-810	Cadillac	5.3L	Escalade	V6 325	2002 2005			N/A	



N° de Parte



Armadora



Litros



Aplicación



CID/CC/Cil/Motor



Años



Nota



Fotografía

Cadillac/Checker

B-968	Cadillac	5.7L	Escalade	V6 350	1997 2004	N/A	
B-810	Cadillac	6.0L	Escalade	V6 364	2002 2006	N/A	
B-1106	Cadillac	6.2L	Escalade	V6 378	2007 2014	N/A	
B-8918	Cadillac	6.2L	Escalade	V6 376	2015 2016	Polea con 6 Ranuras	
B-579	Checker	4.6L	Marathon	V8	1965 1967	Maza con 8 Barrenos	
B-579	Checker	5.0L	Marathon	V8	1968 1968		
B-579	Checker	5.3L	Deluxe	V8	1969 1969		
B-579	Checker	5.3L	Marathon	V8	1965 1969		



N° de Parte



Armadora



Litros



Aplicación



CID/CC/Cil/Motor



Años








Nota



Fotografía

Checker/Chevrolet

B-579	Checker	5.3L	Taxicab	V8	1969 1969	Maza con 8 Barrenos	
B-579	Checker	5.4L	Marathon	V8	1968 1969		
B-921	Chevrolet	1.0L	Metro	L3 993cc	1998 2000	N/A	
B-921	Chevrolet	1.0L	Sprint	L3 993cc	1989 1992		
B-2541	Chevrolet	1.2L	Spark	L4 16V DOHC 73	2011 2015	Modulo	
B-9541	Chevrolet	1.2L	Spark	L4 16V DOHC 73	2011 2016	Con Base	
B-921	Chevrolet	1.3L	Metro	L4 1295cc	1992 1992	N/A	
B-921	Chevrolet	1.3L	Metro	L4 1295cc	1998 2001		



N° de Parte



Armadora



Litros



Aplicación



CID/CC/Cil/Motor



Años



Nota



Fotografía

Chevrolet

B-2274	Chevrolet	1.4L	Cruze	L4 16V DOHC EcoTec 1364cc	2013 2015	N/A	
B-2274	Chevrolet	1.4L	Sonic RS	L4 16V DOHC EcoTec 1364cc	2013 2015		
B-2274	Chevrolet	1.4L	Trax	L4 16V DOHC EcoTec 1364cc	2013 2015		
B-2274	Chevrolet	1.4L	Volt	L4 16V DOHC EcoTec 1364cc	2013 2015		
B-2364	Chevrolet	1.4L	Chevy	L4 8V SOHC 85	1994 2011	Polea con 19 Dientes con Altura de 24 mm	
B-2364	Chevrolet	1.4L	Chevy Joy	L4 8V SOHC 85	1994 2011		
B-2364	Chevrolet	1.4L	Chevy Monza	L4 8V SOHC 85	1994 2003		
B-2364	Chevrolet	1.4L	Chevy Swing	L4 8V SOHC 85	1994 2003		



N° de Parte



Armadora



Litros



Aplicación



CID/CC/Cil/Motor



Años







Nota



Fotografía

Chevrolet

B-8147	Chevrolet	1.4L	Cruze	L4 1399cc 85	2016 2018	N/A	
B-8147	Chevrolet	1.4L	Spark	L4 1399cc 85	2016 2018		
B-1468	Chevrolet	1.5L	Aveo	L4 16V	2018 2020	N/A	
B-1468	Chevrolet	1.5L	Cavalier	L4 16V	2018 2020		
B-8147	Chevrolet	1.5L	Equinox	L4 1490cc 91	2018 2018	N/A	
B-8147	Chevrolet	1.5L	Malibu	L4 1490cc 91	2016 2018		
B-1700	Chevrolet	1.6L	Aveo	L4 98	2009 2012	N/A	
B-1700	Chevrolet	1.6L	Aveo	L4 98	2009 2009		



N° de Parte



Armadora



Litros



Aplicación



CID/CC/Cil/Motor



Años





Nota



Fotografía

Chevrolet

B-1700	Chevrolet	1.6L	Sonic	L4 98	2011 2012	N/A	
B-1700	Chevrolet	1.6L	Sonic	L4 98	2013 2015		
B-2364	Chevrolet	1.6L	Chevy	L4 8V SOHC 98	1996 2003	Polea con 19 Dientes con Altura de 24 mm	
B-2364	Chevrolet	1.6L	Chevy C2	L4 8V SOHC 98	2004 2010		
B-2364	Chevrolet	1.6L	Chevy Joy	L4 8V SOHC 98	1996 2003		
B-2364	Chevrolet	1.6L	Chevy Monza	L4 8V SOHC 98	1996 2003		
B-2364	Chevrolet	1.6L	Chevy Pick-Up	L4 8V SOHC 98	1999 2011		
B-2364	Chevrolet	1.6L	Chevy Swing	L4 8V SOHC 98	1996 2004		



N° de Parte



Armadora



Litros



Aplicación



CID/CC/Cil/Motor



Años



Nota



Fotografía

Chevrolet

B-6046	Chevrolet	1.6L	Aveo	L4 16V DOHC 98	2004 2008	Polea con 19 Dientes con Altura de 30mm	
B-9374	Chevrolet	1.6L	Tracker	L4 16V DOHC	1998 2002	N/A	
B-1700	Chevrolet	1.8L	Cruze	L4	2010 2015	N/A	
B-1700	Chevrolet	1.8L	Trax	L4	2012 2013		
B-2366	Chevrolet	1.8L	Astra	L4 1796cc 16V DOHC	2000 2008	Polea con 23 Dientes con Altura de 25.5 mm	
B-2366	Chevrolet	1.8L	Corsa	L4 1796cc 16V DOHC	2000 2008		
B-2366	Chevrolet	1.8L	Zafira	L4 1796cc 16V DOHC	2000 2008		
B-2367	Chevrolet	1.8L	Corsa	L4 98	2003 2008	Polea con 19 Dientes con Altura de 23.5 mm	



N° de Parte



Armadora



Litros



Aplicación



CID/CC/Cil/Motor



Años



Nota



Fotografía

Chevrolet

B-2367	Chevrolet	1.8L	Meriva	L4 1796cc 8V SOHC	2003 2008	Polea con 19 Dientes con Altura de 23.5 mm	
B-2367	Chevrolet	1.8L	Tornado	L4 1796cc 8V SOHC	2004 2011		
B-529	Chevrolet	1.8L	LUV	L4 8V SOHC	1972 1982	N/A	
B-9173	Chevrolet	1.8L	Prizm	L4 1794cc 16V DOHC	1998 2002	N/A	
B-9173	Chevrolet	1.8L	Vibe	L4 1794cc 16V DOHC	2003 2008		
B-529	Chevrolet	1.9L	LUV	L4 8V SOHC	1982 1987	N/A	
B-1447	Chevrolet	2.0L	Optra	L4 1998cc 16V DOHC	2006 2008	Polea con 25 Dientes con Altura de 31 mm	
B-1447	Chevrolet	2.0L	Optra	L4 1998cc 16V DOHC	2006 2010		



N° de Parte



Armadora



Litros



Aplicación



CID/CC/Cil/Motor



Años



Nota



Fotografía

Chevrolet

B-1448	Chevrolet	2.0L	Astra	L4 1987cc 8V SOHC	2000 2008	Polea con 25 Dientes con Altura de 25.4 mm	
B-1448	Chevrolet	2.0L	Optra	L4 1987cc 8V SOHC	2006 2010		
B-1901	Chevrolet	2.0L	Optra	L4	2006 2010	Polea con 25 Dientes con Altura de 26.1 mm	
B-5092	Chevrolet	2.0L	Cobalt	L4 16V DOHC 122	2008 2010	N/A	
B-5092	Chevrolet	2.0L	HHR	L4 1985cc 16V DOHC	2008 2009		
B-860	Chevrolet	2.0L	Cavalier	L4 122	1987 1989	N/A	
B-860	Chevrolet	2.0L	Corsica	L4 122	1987 1989		
B-9231	Chevrolet	2.0L	Tracker	L4 122	1999 2008	N/A	



N° de Parte



Armadora



Litros



Aplicación



CID/CC/Cil/Motor



Años





Nota



Fotografía

Chevrolet

B-1106	Chevrolet	2.2L	S-10	L4 1796cc 8V SOHC	1995 2003	N/A	
B-1447	Chevrolet	2.2L	Astra	L4 134	2000 2004	Polea con 25 Dientes con Altura de 31 mm	
B-1447	Chevrolet	2.2L	Astra	L4 8V SOHC	2001 2004		
B-1447	Chevrolet	2.2L	Astra Wagon	L4 134	2000 2004		
B-1447	Chevrolet	2.2L	LUV	L4	1999 2005		
B-1447	Chevrolet	2.2L	Vectra	L4 134	2003 2006		
B-1447	Chevrolet	2.2L	Zafira	L4 134	2003 2006		
B-5092	Chevrolet	2.2L	Cavalier	L4 1985cc 16V DOHC	2002 2005		



N° de Parte



Armadora



Litros



Aplicación



CID/CC/Cil/Motor



Años





Nota



Fotografía

Chevrolet

B-5092	Chevrolet	2.2L	Classic	L4 16V DOHC 134	2004 2005	N/A	
B-5092	Chevrolet	2.2L	Cobalt	L4 16V DOHC 134	2005 2010		
B-5092	Chevrolet	2.2L	HHR	L4 16V DOHC 134	2006 2010		
B-5092	Chevrolet	2.2L	Malibu	L4 16V DOHC 134	2004 2008		
B-5092	Chevrolet	2.2L	Vectra	L4 16V DOHC 134	2003 2005		
B-5092	Chevrolet	2.2L	Zafira	L4 2198cc 16V DOHC	2006 2008		
B-860	Chevrolet	2.2L	Cavalier	L4 134	1995 2002	N/A	
B-860	Chevrolet	2.2L	Corsica	L4 134	1990 1996		



N° de Parte



Armadora



Litros



Aplicación



CID/CC/Cil/Motor



Años



Nota



Fotografía

Chevrolet

B-860	Chevrolet	2.2L	LUV	L4 134	1997 1998	N/A	
B-860	Chevrolet	2.2L	S-10 Pick-Up	L4 122	1994 2003		
B-2340	Chevrolet	2.3L	LUV	L4 8V SOHC	1996 1998		
B-1447	Chevrolet	2.4L	Astra	L4	2001 2005	Polea con 25 Dientes con Altura de 31 mm	
B-1447	Chevrolet	2.4L	Astra	L4 146	2004 2006		
B-1447	Chevrolet	2.4L	Astra Wagon	L4 146	2004 2006		
B-5092	Chevrolet	2.4L	Cobalt	L4 16V DOHC 145	2006 2009	N/A	
B-5092	Chevrolet	2.4L	HHR	L4 16V DOHC 145	2006 2010		



N° de Parte



Armadora



Litros



Aplicación



CID/CC/Cil/Motor



Años



Nota



Fotografía

Chevrolet

B-5092	Chevrolet	2.4L	Malibu	L4 16V DOHC 145	2008 2011	N/A	
B-958	Chevrolet	2.4L	Cavalier	L4 146	1996 2002	N/A	
B-958	Chevrolet	2.4L	Malibu	L4 146	1996 2002		
B-658	Chevrolet	2.5L	Camaro	L4 2457cc 16V DOHC	1982 1984	N/A	
B-8102	Chevrolet	2.5L	Colorado	L4 2457cc 16V DOHC	2015 2018	N/A	
B-8102	Chevrolet	2.5L	Impala	L4 2457cc 16V DOHC	2014 2018		
B-8102	Chevrolet	2.5L	Malibu	L4 2457cc 16V DOHC	2013 2015		
B-8102	Chevrolet	2.5L	Malibu Limited	L4 2457cc 16V DOHC	2016 2016		



N° de Parte



Armadora



Litros



Aplicación



CID/CC/Cil/Motor



Años



Nota



Fotografía

Chevrolet

B-8102	Chevrolet	2.5L	S-10	L4 2457cc 16V DOHC	2016 2017	N/A	
B-883	Chevrolet	2.5L	Astro	L4	1987 1990	N/A	
B-883	Chevrolet	2.5L	S-10 Pick Up	L4	1987 1993		
B-883	Chevrolet	2.5L	S-15 Pick Up	L4	1987 1990		
B-9385	Chevrolet	2.5L	Tracker	V6 2495cc 24V DOHC	2001 2004	N/A	
B-5097	Chevrolet	2.8L	Colorado	L4 16V DOHC VORTEC 169	2004 2006	N/A	
B-732	Chevrolet	2.8L	Camaro	V6 173	1980 1992	N/A	
B-732	Chevrolet	2.8L	Celebrity	V6 173	1980 1992		



N° de Parte



Armadora



Litros



Aplicación



CID/CC/Cil/Motor



Años



Nota



Fotografía

Chevrolet

B-732	Chevrolet	2.8L	Century	V6 173	1980 1992	N/A	
B-732	Chevrolet	2.8L	Citation	V6 173	1980 1992		
B-732	Chevrolet	2.8L	Citation X11	V6 173	1980 1992		
B-814	Chevrolet	2.8L	Berlinetta	V6 173	1982 1986	N/A	
B-814	Chevrolet	2.8L	Camaro	V6 173	1982 1986		
B-814	Chevrolet	2.8L	Camaro IROC	V6 173	1982 1986		
B-814	Chevrolet	2.8L	Camaro IROC Z-28	V6 173	1982 1986		
B-814	Chevrolet	2.8L	S-10 Pick-Up	V6 173	1982 1986		



N° de Parte



Armadora



Litros



Aplicación



CID/CC/Cil/Motor



Años



Nota



Fotografía

Chevrolet

B-864	Chevrolet	2.8L	Cavalier	V6 173	1987 1996	N/A	
B-864	Chevrolet	2.8L	Celebrity	V6 173	1987 1996		
B-884	Chevrolet	2.8L	S-10 Blazer	V6 173	1989 1993	N/A	
B-884	Chevrolet	2.8L	S-10 Pick-Up	V6 173	1989 1993		
B-9361	Chevrolet	2.8L	Vectra	V6 24V DOHC 170	2006 2008	N/A	
B-5097	Chevrolet	2.9L	Colorado	L4 16V DOHC VORTEC 178	2007 2010	N/A	
B-9361	Chevrolet	3.0L	Equinox	V6 24V DOHC 183	2010 2012	N/A	
B-864	Chevrolet	3.1L	Cavalier	V6 186	1987 1996	N/A	



N° de Parte



Armadora



Litros



Aplicación



CID/CC/Cil/Motor



Años



Nota



Fotografía

Chevrolet

B-864	Chevrolet	3.1L	Celebrity	V6 186	1987 1996	N/A	
B-864	Chevrolet	3.1L	Lumina	V6 189	1996 1996		
B-864	Chevrolet	3.1L	Malibu	V6 189	1997 2003		
B-864	Chevrolet	3.1L	Venture	V6 189	1996 1996		
B-864	Chevrolet	3.4L	Impala	V6 207	2000 2005		
B-864	Chevrolet	3.4L	Lumina	V6 207	1996 1996		
B-864	Chevrolet	3.4L	Venture	V6 207	1996 1996		
B-2061	Chevrolet	3.5L	Impala	V6 12V OHV	2006 2010	N/A	



N° de Parte



Armadora



Litros



Aplicación



CID/CC/Cil/Motor



Años







Nota



Fotografía

Chevrolet

B-2061	Chevrolet	3.5L	Malibu	V6 12V OHV	2007 2010	N/A	
B-2061	Chevrolet	3.5L	Monte Carlo	V6 12V OHV	2006 2007		
B-5097	Chevrolet	3.5L	Colorado	V6 20V DOHC VORTEC 211	2004 2006	N/A	
B-864	Chevrolet	3.5L	Malibu	V6 213	2004 2006	N/A	
B-9361	Chevrolet	3.6L	Camaro	V6 24V DOHC 219	2010 2015	N/A	
B-9361	Chevrolet	3.6L	Captiva Sport	L4 24V DOHC 219	2008 2012		
B-9361	Chevrolet	3.6L	Equinox	V6 24V DOHC 219	2008 2009		
B-9361	Chevrolet	3.6L	Impala	V6 24V DOHC 219	2012 2015		



N° de Parte



Armadora



Litros



Aplicación



CID/CC/Cil/Motor



Años






Nota



Fotografía

Chevrolet

B-9361	Chevrolet	3.6L	Malibu	V6 24V DOHC 219	2008 2012	N/A	
B-9361	Chevrolet	3.6L	Traverse	V6 24V DOHC 219	2009 2011		
B-5097	Chevrolet	3.7L	Colorado	L5 20V DOHC VORTEC 223	2007 2010	N/A	
B-496	Chevrolet	3.8L	C-10	L6	1963 1969	Maza con 8 Barrenos	
B-496	Chevrolet	3.8L	C-15	L6	1979 1984		
B-496	Chevrolet	3.8L	C-20	L6	1963 1969		
B-496	Chevrolet	3.8L	C-30	L6	1963 1969		
B-496	Chevrolet	3.8L	Chevelle	L6	1963 1971		



N° de Parte



Armadora



Litros



Aplicación



CID/CC/Cil/Motor



Años







Nota



Fotografía

Chevrolet

B-496	Chevrolet	3.8L	Nova	L6	1963 1971	Maza con 8 Barrenos	
B-665	Chevrolet	3.8L	Caprice	V6 200	1982 1984	Barreno roscado para el soporte del motor	
B-917	Chevrolet	3.8L	Berlinetta	V6 231	1995 1995	N/A	
B-917	Chevrolet	3.8L	Camaro	V6 231	1995 1995		
B-917	Chevrolet	3.8L	Iroc Z-28	V6 231	1995 1995		
B-917	Chevrolet	3.8L	Lumina APV	V6 231	1992 1995		
B-978	Chevrolet	3.8L	Impala	V6 231	2000 2005		
B-2061	Chevrolet	3.9L	Impala	V6 12V OHV	2006 2010	N/A	



N° de Parte



Armadora



Litros



Aplicación



CID/CC/Cil/Motor



Años





Nota



Fotografía

Chevrolet

B-2061	Chevrolet	3.9L	Malibu	V6 12V OHV	2006 2007	N/A	
B-2061	Chevrolet	3.9L	Monte Carlo	V6 12V OHV	2006 2006		
B-2061	Chevrolet	3.9L	Uplander	V6 12V OHV	2006 2009		
B-496	Chevrolet	4.1L	C-10	L6	1966 1974	Maza con 8 Barrenos	
B-496	Chevrolet	4.1L	C-15	L6	1976 1991		
B-496	Chevrolet	4.1L	C-20	L6	1966 1974		
B-496	Chevrolet	4.1L	C-30	L6	1966 1974		
B-496	Chevrolet	4.1L	Chevelle	L6	1963 1971		



N° de Parte



Armadora



Litros



Aplicación



CID/CC/Cil/Motor



Años





Nota



Fotografía

Chevrolet

B-496	Chevrolet	4.1L	Impala	L6	1968 1974		
B-496	Chevrolet	4.1L	Malibu	L6	1971 1974	Maza con 8 Barrenos	
B-496	Chevrolet	4.1L	Nova	L6	1963 1971		
B-658	Chevrolet	4.1L	Berlinetta	L6 250	1975 1979		
B-658	Chevrolet	4.1L	Biscayne	L6 250	1977 1979		
B-658	Chevrolet	4.1L	Blazer	L6 250	1976 1982	N/A	
B-658	Chevrolet	4.1L	C-10	L6 250	1978 1984		
B-658	Chevrolet	4.1L	C-10 Panel Delivery	L6 250	1978 1984		



N° de Parte



Armadora



Litros



Aplicación



CID/CC/Cil/Motor



Años




Nota



Fotografía

Chevrolet

B-658	Chevrolet	4.1L	C-20	L6 250	1978 1984	N/A	
B-658	Chevrolet	4.1L	C-20 Panel Delivery	L6 250	1978 1984		
B-658	Chevrolet	4.1L	C-30	L6 250	1978 1984		
B-658	Chevrolet	4.1L	C-30 Panel Delivery	L6 250	1978 1984		
B-658	Chevrolet	4.1L	Camaro	L6 250	1975 1979		
B-658	Chevrolet	4.1L	Caprice	L6 250	1977 1979		
B-658	Chevrolet	4.1L	G-10	L6 250	1978 1984		
B-658	Chevrolet	4.1L	G-20	L6 250	1978 1984		



N° de Parte



Armadora



Litros



Aplicación



CID/CC/Cil/Motor



Años





Nota



Fotografía

Chevrolet

B-658	Chevrolet	4.1L	G-30	L6 250	1978 1984	N/A	
B-658	Chevrolet	4.1L	K-10	L6 250	1978 1984		
B-658	Chevrolet	4.1L	K-20	L6 250	1978 1984		
B-658	Chevrolet	4.1L	K-30	L6 250	1978 1984		
B-658	Chevrolet	4.1L	Malibu	L6 250	1980 1990		
B-658	Chevrolet	4.1L	Malibu Classic	L6 250	1980 1990		
B-658	Chevrolet	4.1L	Nova	L6 250	1975 1979		
B-5097	Chevrolet	4.2L	Envoy	L6 24V DOHC 256	2002 2009	N/A	



N° de Parte



Armadora



Litros



Aplicación



CID/CC/Cil/Motor



Años





Nota



Fotografía

Chevrolet

B-5097	Chevrolet	4.2L	Rainer	L6 24V DOHC	2004 2007	N/A	
B-5097	Chevrolet	4.2L	Trailblazer	L6 24V DOHC	2002 2009		
B-579	Chevrolet	4.3L	Bel Air	V8	1955 1957	Maza con 8 Barrenos	
B-579	Chevrolet	4.3L	Corvette	V8	1955 1956		
B-579	Chevrolet	4.3L	Del Ray	V8	1957 1957		
B-579	Chevrolet	4.3L	Nomad	V8	1955 1957		
B-579	Chevrolet	4.3L	One-Fifty Series	V8	1955 1957		
B-579	Chevrolet	4.3L	Truck	V8	1955 1957		



N° de Parte



Armadora



Litros



Aplicación



CID/CC/Cil/Motor



Años






Nota



Fotografía

Chevrolet

B-579	Chevrolet	4.3L	Two-Ten Series	V8	1955 1957	Maza con 8 Barrenos	
B-665	Chevrolet	4.3L	Astro	V6 262	1985 1986	Barreno roscado para el soporte del motor	
B-665	Chevrolet	4.3L	Caprice	V6 262	1985 1988		
B-882	Chevrolet	4.3L	Astro	V6 262	1987 1994	N/A	
B-882	Chevrolet	4.3L	Blazer	V6 262	1988 1994		
B-882	Chevrolet	4.3L	C-1500 Pick-Up	V6 262	1993 1995		
B-882	Chevrolet	4.3L	Caprice	V6 262	1989 1993		
B-882	Chevrolet	4.3L	Jimmy	V6 262	1988 1995		



N° de Parte



Armadora



Litros



Aplicación



CID/CC/Cil/Motor



Años






Nota



Fotografía

Chevrolet

B-882	Chevrolet	4.3L	S-10 Pick-Up	V6 262	1988 1995	N/A	
B-882	Chevrolet	4.3L	S-15 Pick-Up	V6 262	1988 1990		
B-8918	Chevrolet	4.3L	Silverado 1500	V8 LV3 OHV 12V 262	2014 2016	Polea con 6 Ranuras	
B-968	Chevrolet	4.3L	Astro	V6 262	1996 2005	N/A	
B-968	Chevrolet	4.3L	Blazer	V6 262	1996 2005		
B-968	Chevrolet	4.3L	C-15	V6 262	1996 2005		
B-968	Chevrolet	4.3L	C-1500	V6 262	1996 2005		
B-968	Chevrolet	4.3L	Cargo Van	V6 262	1996 2005		
B-968	Chevrolet	4.3L	Cargo Van	V6 262	1996 2005		



N° de Parte



Armadora



Litros



Aplicación



CID/CC/Cil/Motor



Años





Nota



Fotografía

Chevrolet

B-968	Chevrolet	4.3L	Envoy	V8	1996 2005	N/A	
B-968	Chevrolet	4.3L	Equinox	V6 262 VORTEC	1996 2005		
B-968	Chevrolet	4.3L	S-10 Pick-Up	V6 262	1999 2002		
B-968	Chevrolet	4.3L	Safari Van	V6 262	1999 2002		
B-968	Chevrolet	4.3L	Silverado	V6 262	1999 2002		
B-665	Chevrolet	4.4L	Caprice	V6 262	1980 1981	Barreno roscado para el soporte del motor	
B-665	Chevrolet	4.4L	Impala	V6 262	1980 1982		
B-665	Chevrolet	4.4L	Monte Carlo	V6 262	1980 1982		



N° de Parte



Armadora



Litros



Aplicación



CID/CC/Cil/Motor



Años




Nota



Fotografía

Chevrolet

B-579	Chevrolet	4.6L	3B	V8	1959 1959		
B-579	Chevrolet	4.6L	3C	V8	1959 1959		
B-579	Chevrolet	4.6L	3D	V8	1959 1959		
B-579	Chevrolet	4.6L	3E	V8	1959 1959		
B-579	Chevrolet	4.6L	3F	V8	1959 1959	Maza con 8 Barrenos	
B-579	Chevrolet	4.6L	3G	V8	1959 1959		
B-579	Chevrolet	4.6L	Bel Air	V8	1957 1967		
B-579	Chevrolet	4.6L	Biscayne	V8	1957 1967		



N° de Parte



Armadora



Litros



Aplicación



CID/CC/Cil/Motor



Años




Nota



Fotografía

Chevrolet

B-579	Chevrolet	4.6L	Brookwood	V8	1958 1961		
B-579	Chevrolet	4.6L	C10 Pickup	V8	1960 1967		
B-579	Chevrolet	4.6L	C10 Suburban	V8	1967 1967		
B-579	Chevrolet	4.6L	C20 Pickup	V8	1960 1967		
B-579	Chevrolet	4.6L	C20 Suburban	V8	1967 1967	Maza con 8 Barrenos	
B-579	Chevrolet	4.6L	C30 Pickup	V8	1960 1967		
B-579	Chevrolet	4.6L	Caprice	V8	1966 1967		
B-579	Chevrolet	4.6L	Chevelle	V8	1964 1967		



N° de Parte



Armadora



Litros



Aplicación



CID/CC/Cil/Motor



Años




Nota



Fotografía

Chevrolet

B-579	Chevrolet	4.6L	Chevy II	V8	1963 1967		
B-579	Chevrolet	4.6L	Corvette	V8	1957 1961		
B-579	Chevrolet	4.6L	Del Ray	V8	1957 1958		
B-579	Chevrolet	4.6L	El Camino	V8	1959 1960		
B-579	Chevrolet	4.6L	El Camino	V8	1964 1967	Maza con 8 Barrenos	
B-579	Chevrolet	4.6L	G20 Van	V8	1967 1967		
B-579	Chevrolet	4.6L	Impala	V8	1958 1967		
B-579	Chevrolet	4.6L	K10 Pickup	V8	1960 1967		



N° de Parte



Armadora



Litros



Aplicación



CID/CC/Cil/Motor



Años




Nota



Fotografía

Chevrolet

B-579	Chevrolet	4.6L	K10 Suburban	V8	1967 1967		
B-579	Chevrolet	4.6L	K20 Panel	V8	1967 1967		
B-579	Chevrolet	4.6L	K20 Pickup	V8	1960 1967		
B-579	Chevrolet	4.6L	K20 Suburban	V8	1967 1967		
B-579	Chevrolet	4.6L	Kingswood	V8	1959 1961	Maza con 8 Barrenos	
B-579	Chevrolet	4.6L	Malibu	V8	1964 1967		
B-579	Chevrolet	4.6L	Nomad	V8	1957 1961		
B-579	Chevrolet	4.6L	One-Fifty Series	V8	1957 1957		



N° de Parte



Armadora



Litros



Aplicación



CID/CC/Cil/Motor



Años




Nota



Fotografía

Chevrolet

B-579	Chevrolet	4.6L	P10 Series	V8	1961 1962		
B-579	Chevrolet	4.6L	P20 Series	V8	1961 1962		
B-579	Chevrolet	4.6L	P30 Series	V8	1961 1962		
B-579	Chevrolet	4.6L	Parkwood	V8	1959 1961		
B-579	Chevrolet	4.6L	Suburban	V8	1960 1966	Maza con 8 Barrenos	
B-579	Chevrolet	4.6L	Truck	V8	1957 1960		
B-579	Chevrolet	4.6L	Two-Ten Series	V8	1957 1957		
B-579	Chevrolet	4.6L	Yeoman	V8	1958 1958		



N° de Parte



Armadora



Litros



Aplicación



CID/CC/Cil/Motor



Años






Nota



Fotografía

Chevrolet

B-665	Chevrolet	4.7L	Camaro	V8 305	1977 1987	Barreno roscado para el soporte del motor	
B-1106	Chevrolet	4.8L	Sierra Pick-Up	V8	2007 2008	N/A	
B-1106	Chevrolet	4.8L	Silverado 1500	V8	2007 2008		
B-1106	Chevrolet	4.8L	Silverado 2500	V8	2007 2008		
B-1106	Chevrolet	4.8L	Tahoe	V8 294	2007 2009		
B-497	Chevrolet	4.8L	C-10	V6	1965 1984	Maza con 8 Barrenos	
B-497	Chevrolet	4.8L	C-15	V6	1979 1991		
B-497	Chevrolet	4.8L	C-20	V6	1965 1984		



N° de Parte



Armadora



Litros



Aplicación



CID/CC/Cil/Motor



Años





Nota



Fotografía

Chevrolet

B-497	Chevrolet	4.8L	C-30	V6	1965 1984		
B-497	Chevrolet	4.8L	C-35	V6	1986 1991		
B-497	Chevrolet	4.8L	Chevelle	V6	1972 1978		
B-497	Chevrolet	4.8L	Malibu	V6	1963 1974		
B-497	Chevrolet	4.8L	Nova	V6	1972 1978		
B-634	Chevrolet	4.8L	G-10 Camioneta	L6	1975 1977		
B-634	Chevrolet	4.8L	G-15 Camioneta	L6	1975 1977		
B-634	Chevrolet	4.8L	G-20 Camioneta	L6	1975 1977		



N° de Parte



Armadora



Litros



Aplicación



CID/CC/Cil/Motor



Años




Nota



Fotografía

Chevrolet

B-634	Chevrolet	4.8L	G-25 Camioneta	L6	1975 1977		
B-634	Chevrolet	4.8L	G-30 Camioneta	L6	1975 1977		
B-634	Chevrolet	4.8L	G-35 Camioneta	L6	1975 1977		
B-634	Chevrolet	4.8L	K-10 Camioneta	L6	1975 1977		
B-634	Chevrolet	4.8L	K-15 Camioneta	L6	1975 1977	Maza con 4 Barrenos	
B-634	Chevrolet	4.8L	K-20 Camioneta	L6	1975 1977		
B-634	Chevrolet	4.8L	K-25 Camioneta	L6	1975 1977		
B-634	Chevrolet	4.8L	K-30 Camioneta	L6	1975 1977		



N° de Parte



Armadora



Litros



Aplicación



CID/CC/Cil/Motor



Años





Nota



Fotografía

Chevrolet

B-634	Chevrolet	4.8L	K-35 Camioneta	L6	1975 1977	Maza con 4 Barrenos	
B-634	Chevrolet	4.8L	Montacargas	L6	1975 1977		
B-810	Chevrolet	4.8L	Express Van 1500	V8 294	2004 2006	N/A	
B-810	Chevrolet	4.8L	Express Van 2500	V8 294	2004 2006		
B-810	Chevrolet	4.8L	Express Van 3500	V8 294	2004 2006		
B-810	Chevrolet	4.8L	Silverado	V8 294	1999 2006		
B-810	Chevrolet	4.8L	Silverado 1500	V8 294	2004 2006		
B-810	Chevrolet	4.8L	Silverado 1500 HD	V8 294	2004 2006		



N° de Parte



Armadora



Litros



Aplicación



CID/CC/Cil/Motor



Años





Nota



Fotografía

Chevrolet

B-810	Chevrolet	4.8L	Silverado 2500	V8 294	2004 2006	N/A	
B-810	Chevrolet	4.8L	Silverado 2500 HD	V8 294	2004 2006		
B-810	Chevrolet	4.8L	Silverado 3500	V8 294	2004 2006		
B-810	Chevrolet	4.8L	Tahoe	V8 294	2004 2006		
B-579	Chevrolet	4.9L	Camaro	V8	1967 1968	Maza con 8 Barrenos	
B-579	Chevrolet	5.0L	Bel Air	V8	1968 1968		
B-579	Chevrolet	5.0L	Biscayne	V8	1968 1968		
B-579	Chevrolet	5.0L	Blazer	V8	1969 1971		



N° de Parte



Armadora



Litros



Aplicación



CID/CC/Cil/Motor



Años




Nota



Fotografía

Chevrolet

B-579	Chevrolet	5.0L	C10 Pickup	V8	1968 1972	Maza con 8 Barrenos	
B-579	Chevrolet	5.0L	C10 Suburban	V8	1968 1972		
B-579	Chevrolet	5.0L	C20 Pickup	V8	1968 1972		
B-579	Chevrolet	5.0L	C20 Suburban	V8	1968 1972		
B-579	Chevrolet	5.0L	C30 Pickup	V8	1968 1972		
B-579	Chevrolet	5.0L	Caprice	V8	1968 1968		
B-579	Chevrolet	5.0L	Chevelle	V8	1968 1968		
B-579	Chevrolet	5.0L	Chevy II	V8	1968 1968		



N° de Parte



Armadora



Litros



Aplicación



CID/CC/Cil/Motor



Años




Nota



Fotografía

Chevrolet

B-579	Chevrolet	5.0L	El Camino	V8	1968 1968		
B-579	Chevrolet	5.0L	G10 Van	V8	1968 1970		
B-579	Chevrolet	5.0L	G20 Van	V8	1968 1970		
B-579	Chevrolet	5.0L	Impala	V8	1968 1968		
B-579	Chevrolet	5.0L	K10 Pickup	V8	1968 1972	Maza con 8 Barrenos	
B-579	Chevrolet	5.0L	K10 Suburban	V8	1968 1972		
B-579	Chevrolet	5.0L	K20 Pickup	V8	1968 1972		
B-579	Chevrolet	5.0L	K20 Suburban	V8	1968 1972		



N° de Parte



Armadora



Litros



Aplicación



CID/CC/Cil/Motor



Años





Nota



Fotografía

Chevrolet

B-579	Chevrolet	5.0L	K30 Pickup	V8	1968 1972		
B-579	Chevrolet	5.0L	P20 Van	V8	1968 1969	Maza con 8 Barrenos	
B-579	Chevrolet	5.0L	P30 Van	V8	1968 1969		
B-665	Chevrolet	5.0L	Blazer	V8 305	1977 1987		
B-665	Chevrolet	5.0L	Camaro	V8 305	1987 1987		
B-665	Chevrolet	5.0L	Caprice	V8 305	1977 1981	Barreno roscado para el soporte del motor	
B-665	Chevrolet	5.0L	Impala	V8 305	1977 1985		
B-665	Chevrolet	5.0L	Monte Carlo	V8 305	1977 1981		



N° de Parte



Armadora



Litros



Aplicación



CID/CC/Cil/Motor



Años






Nota



Fotografía

Chevrolet

B-665	Chevrolet	5.0L	Monte Carlo	V8 305	1982 1988	Barreno roscado para el soporte del motor	
B-665	Chevrolet	5.0L	Suburban	V8 305	1977 1987		
B-968	Chevrolet	5.0L	Express 1500	V8 305	1999 2002	N/A	
B-968	Chevrolet	5.0L	Express 2500	V8 305	1999 2002		
B-1106	Chevrolet	5.3L	Avalanche	V8 323	2007 2010	N/A	
B-1106	Chevrolet	5.3L	Avalanche	V8	2007 2008		
B-1106	Chevrolet	5.3L	Colorado	V8 323	2009 2010		
B-1106	Chevrolet	5.3L	Express Van 2500	V8	2004 2011		



N° de Parte



Armadora



Litros



Aplicación



CID/CC/Cil/Motor



Años




Nota



Fotografía

Chevrolet

B-1106	Chevrolet	5.3L	Express Van 3500	V8	2007 2010	N/A	
B-1106	Chevrolet	5.3L	Sierra Pick-Up	V8	2007 2008		
B-1106	Chevrolet	5.3L	Sierra Pick-Up 3500	V8	2006 2007		
B-1106	Chevrolet	5.3L	Silverado 1500	V8	2007 2008		
B-1106	Chevrolet	5.3L	Silverado 2500	V8	2007 2008		
B-1106	Chevrolet	5.3L	Suburban	V8	2007 2008		
B-1106	Chevrolet	5.3L	Tahoe	V8 323	2007 2014		
B-1106	Chevrolet	5.3L	Trailblazer	V8 323	2007 2008		



N° de Parte



Armadora



Litros



Aplicación



CID/CC/Cil/Motor



Años




Nota



Fotografía

Chevrolet

B-579	Chevrolet	5.3L	Bel Air	V8	1962 1968		
B-579	Chevrolet	5.3L	Biscayne	V8	1962 1968		
B-579	Chevrolet	5.3L	C10 Pickup	V8	1966 1969		
B-579	Chevrolet	5.3L	C10 Suburban	V8	1967 1969		
B-579	Chevrolet	5.3L	C20 Pickup	V8	1966 1969	Maza con 8 Barrenos	
B-579	Chevrolet	5.3L	C20 Suburban	V8	1967 1969		
B-579	Chevrolet	5.3L	C30 Pickup	V8	1966 1969		
B-579	Chevrolet	5.3L	Camaro	V8	1967 1968		



N° de Parte



Armadora



Litros



Aplicación



CID/CC/Cil/Motor



Años




Nota



Fotografía

Chevrolet

B-579	Chevrolet	5.3L	Caprice	V8	1966 1968		
B-579	Chevrolet	5.3L	Chevelle	V8	1964 1968		
B-579	Chevrolet	5.3L	Chevy II	V8	1965 1968		
B-579	Chevrolet	5.3L	Corvette	V8	1962 1968		
B-579	Chevrolet	5.3L	El Camino	V8	1964 1968	Maza con 8 Barrenos	
B-579	Chevrolet	5.3L	Impala	V8	1962 1968		
B-579	Chevrolet	5.3L	K10 Pickup	V8	1966 1969		
B-579	Chevrolet	5.3L	K10 Suburban	V8	1967 1969		



N° de Parte



Armadora



Litros



Aplicación



CID/CC/Cil/Motor



Años



Nota



Fotografía

Chevrolet

B-579	Chevrolet	5.3L	K20 Pickup	V8	1966 1969	Maza con 8 Barrenos	
B-579	Chevrolet	5.3L	K20 Suburban	V8	1967 1969		
B-579	Chevrolet	5.3L	K30 Pickup	V8	1968 1969		
B-579	Chevrolet	5.3L	Malibu	V8	1964 1967		
B-579	Chevrolet	5.3L	Suburban	V8	1966 1966		
B-810	Chevrolet	5.3L	Avalanche	V8 323	2001 2006	N/A	
B-810	Chevrolet	5.3L	Express 3500	V8 323	2003 2006		
B-810	Chevrolet	5.3L	Silverado	V8 323	1999 2006		



N° de Parte



Armadora



Litros



Aplicación



CID/CC/Cil/Motor



Años




Nota



Fotografía

Chevrolet

B-810	Chevrolet	5.3L	Silverado 1500	V8 323	2004 2006	N/A	
B-810	Chevrolet	5.3L	Silverado 1500 HD	V8 323	2004 2006		
B-810	Chevrolet	5.3L	Silverado 2500	V8 323	2004 2006		
B-810	Chevrolet	5.3L	Silverado 2500 HD	V8 323	2004 2006		
B-810	Chevrolet	5.3L	Silverado 3500	V8 323	2004 2010		
B-810	Chevrolet	5.3L	Sonora	V8 323	2002 2006		
B-810	Chevrolet	5.3L	Suburban	V8 323	2000 2006		
B-579	Chevrolet	5.3L	Tahoe	V8 323	2004 2006		



N° de Parte



Armadora



Litros



Aplicación



CID/CC/Cil/Motor



Años






Nota




Fotografía

Chevrolet

B-810	Chevrolet	5.3L	Trailblazer	V8	2003 2006	N/A	
B-8918	Chevrolet	5.3L	Silverado 1501	V8 L83 OHV 16V 325	2014 2016	Polea con 6 Ranuras	
B-8918	Chevrolet	5.3L	Suburban	V8 L83 OHV 16V 325	2014 2016		
B-8918	Chevrolet	5.3L	Tahoe	V8 L83 OHV 16V 325	2014 2017		
B-579	Chevrolet	5.4L	Bel Air	V8	1968 1968	Maza con 8 Barrenos	
B-579	Chevrolet	5.4L	Biscayne	V8	1968 1968		
B-579	Chevrolet	5.4L	C10 Pickup	V8	1968 1968		
B-579	Chevrolet	5.4L	C10 Suburban	V8	1968 1968		

 N° de Parte
  Armadora
  Litros
  Aplicación
  CID/CC/Cil/Motor
  Años
  Nota
  Fotografía

Chevrolet

B-579	Chevrolet	5.4L	C20 Pickup	V8	1968 1968	<p>Maza con 8 Barrenos</p> 
B-579	Chevrolet	5.4L	C30 Pickup	V8	1968 1968	
B-579	Chevrolet	5.4L	Camaro	V8	1968 1968	
B-579	Chevrolet	5.4L	Caprice	V8	1968 1968	
B-579	Chevrolet	5.4L	Chevelle	V8	1965 1965	
B-579	Chevrolet	5.4L	Chevelle	V8	1967 1968	
B-579	Chevrolet	5.4L	Chevy II	V8	1965 1966	
B-579	Chevrolet	5.4L	Chevy II	V8	1968 1968	



N° de Parte



Armadora



Litros



Aplicación



CID/CC/Cil/Motor



Años




Nota



Fotografía

Chevrolet

B-579	Chevrolet	5.4L	Corvette	V8	1968 1968		
B-579	Chevrolet	5.4L	El Camino	V8	1968 1968		
B-579	Chevrolet	5.4L	Impala	V8	1964 1968		
B-579	Chevrolet	5.4L	K10 Pickup	V8	1968 1968		
B-579	Chevrolet	5.4L	K10 Suburban	V8	1968 1968	Maza con 8 Barrenos	
B-579	Chevrolet	5.4L	K20 Panel	V8	1967 1967		
B-579	Chevrolet	5.4L	K20 Pickup	V8	1968 1968		
B-579	Chevrolet	5.4L	K20 Suburban	V8	1968 1968		



N° de Parte



Armadora



Litros



Aplicación



CID/CC/Cil/Motor



Años




Nota



Fotografía

Chevrolet

B-579	Chevrolet	5.4L	K30 Pickup	V8	1968 1968		
B-579	Chevrolet	5.7L	Blazer	V8	1969 1971		
B-579	Chevrolet	5.7L	C10 Pickup	V8	1969 1972		
B-579	Chevrolet	5.7L	C10 Suburban	V8	1969 1972		
B-579	Chevrolet	5.7L	C20 Pickup	V8	1969 1972	Maza con 8 Barrenos	
B-579	Chevrolet	5.7L	C20 Suburban	V8	1969 1972		
B-579	Chevrolet	5.7L	C30 Pickup	V8	1969 1972		
B-579	Chevrolet	5.7L	Camaro	V8	1967 1968		



N° de Parte



Armadora



Litros



Aplicación



CID/CC/Cil/Motor



Años




Nota



Fotografía

Chevrolet

B-579	Chevrolet	5.7L	Chevy II	V8	1968 1968		
B-579	Chevrolet	5.7L	Corvette	V8	1969 1970		
B-579	Chevrolet	5.7L	El Camino	V8	1968 1968		
B-579	Chevrolet	5.7L	G10 Van	V8	1970 1970		
B-579	Chevrolet	5.7L	G20 Van	V8	1970 1970	Maza con 8 Barrenos	
B-579	Chevrolet	5.7L	G30 Van	V8	1970 1970		
B-579	Chevrolet	5.7L	K10 Pickup	V8	1969 1972		
B-579	Chevrolet	5.7L	K10 Suburban	V8	1969 1972		



N° de Parte



Armadora



Litros



Aplicación



CID/CC/Cil/Motor



Años





Nota



Fotografía

Chevrolet

B-579	Chevrolet	5.7L	K20 Pickup	V8	1969 1972	Maza con 8 Barrenos	
B-579	Chevrolet	5.7L	K20 Suburban	V8	1969 1972		
B-579	Chevrolet	5.7L	K30 Pickup	V8	1969 1972		
B-579	Chevrolet	5.7L	P20 Van	V8	1970 1972		
B-579	Chevrolet	5.7L	P30 Van	V8	1970 1972		
B-657	Chevrolet	5.7L	C-10	V8 350	1963 1986	Barreno pasado para el soporte del motor	
B-657	Chevrolet	5.7L	C-15	V8 350	1979 1991		
B-657	Chevrolet	5.7L	C-20	V8 350	1963 1986		



N° de Parte



Armadora



Litros



Aplicación



CID/CC/Cil/Motor



Años




Nota



Fotografía

Chevrolet

B-657	Chevrolet	5.7L	C-30	V8 350	1963 1986		
B-657	Chevrolet	5.7L	C-35	V8 350	1986 1991		
B-657	Chevrolet	5.7L	Camaro	V8 350	1977 1991		
B-657	Chevrolet	5.7L	Caprice	V8 350	1977 1982		
B-657	Chevrolet	5.7L	Chevelle	V8 350	1972 1978	Barreno pasado para el soporte del motor	
B-657	Chevrolet	5.7L	Impala	V8 350	1965 1985		
B-657	Chevrolet	5.7L	Malibu	V8 350	1979 1981		
B-657	Chevrolet	5.7L	Monte Carlo	V8 350	1981 1984		



N° de Parte



Armadora



Litros



Aplicación



CID/CC/Cil/Motor



Años






Nota



Fotografía

Chevrolet

B-657	Chevrolet	5.7L	Nova	V8 350	1969 1979	Barreno pasado para el soporte del motor	
B-658	Chevrolet	5.7L	Deluxe 210	V8 350	1977 1979	N/A	
B-658	Chevrolet	5.7L	Impala	V8 350	1980 1990		
B-658	Chevrolet	5.7L	Impala SS	V8 350	1980 1990		
B-658	Chevrolet	5.7L	Special	V8 350	1980 1990		
B-658	Chevrolet	5.7L	Special 150	V8 350	1980 1990		
B-665	Chevrolet	5.7L	Blazer	V8 350	1977 1987	Barreno roscado para el soporte del motor	
B-665	Chevrolet	5.7L	Camaro	V8 350	1977 1981		



N° de Parte



Armadora



Litros



Aplicación



CID/CC/Cil/Motor



Años





Nota



Fotografía

Chevrolet

B-665	Chevrolet	5.7L	Camaro	V8 350	1987 1987	Barreno roscado para el soporte del motor	
B-665	Chevrolet	5.7L	Caprice	V8 350	1977 1981		
B-665	Chevrolet	5.7L	Impala	V8 350	1977 1981		
B-665	Chevrolet	5.7L	Monte Carlo	V8 350	1981 1981		
B-665	Chevrolet	5.7L	Suburban	V8 350	1977 1987		
B-882	Chevrolet	5.7L	Blazer	V8 350	1989 1994	N/A	
B-882	Chevrolet	5.7L	C-15 Pick-Up	V8 350	1992 1995		
B-882	Chevrolet	5.7L	C-1500 Pick-Up	V8 350	1996 1998		



N° de Parte



Armadora



Litros



Aplicación



CID/CC/Cil/Motor



Años




Nota



Fotografía

Chevrolet

B-882	Chevrolet	5.7L	C-2500 Pick-Up	V8 350	1992 1995	N/A	
B-882	Chevrolet	5.7L	C-35 Pick-Up	V8 350	1992 1995		
B-882	Chevrolet	5.7L	C-3500 Pick-Up	V8 350	1995 1995		
B-882	Chevrolet	5.7L	C-65	V8 350	1995 1995		
B-882	Chevrolet	5.7L	Cheyenne	V8 350	1991 1995		
B-882	Chevrolet	5.7L	Microbus	V8 350	1991 1995		
B-882	Chevrolet	5.7L	Suburban	V8 350	1987 1995		
B-882	Chevrolet	5.7L	Tahoe	V8 350	1995 1995		



N° de Parte



Armadora



Litros



Aplicación



CID/CC/Cil/Motor



Años




Nota



Fotografía

Chevrolet

B-968	Chevrolet	5.7L	400SS	V8 350 VORTEC	1997 2004	N/A	
B-968	Chevrolet	5.7L	C-15	V8 350	1997 2004		
B-968	Chevrolet	5.7L	C-1500	V8 350	1997 2004		
B-968	Chevrolet	5.7L	C-2500	V8 350	1997 2004		
B-968	Chevrolet	5.7L	C-35	V8 350	1997 2004		
B-968	Chevrolet	5.7L	C-3500	V8 350	1997 2004		
B-968	Chevrolet	5.7L	Cheyenne	V8 350	1997 2004		
B-968	Chevrolet	5.7L	Express 1500	V8 350	1999 2002		



N° de Parte



Armadora



Litros



Aplicación



CID/CC/Cil/Motor



Años





Nota



Fotografía

Chevrolet

B-968	Chevrolet	5.7L	Express 2500	V8 350	1999 2002	N/A	
B-968	Chevrolet	5.7L	Express 3500	V8 350	1999 2002		
B-968	Chevrolet	5.7L	Microbus	V8 350	1997 2004		
B-968	Chevrolet	5.7L	Sonora	V8 350	1997 2004		
B-968	Chevrolet	5.7L	Suburban	V8 350	1997 2004		
B-1106	Chevrolet	6.0L	Avalanche	V8 364	2007 2009	N/A	
B-1106	Chevrolet	6.0L	Avalanche	V8	2007 2008		
B-1106	Chevrolet	6.0L	Sierra Pick-Up	V8	2007 2008		



N° de Parte



Armadora



Litros



Aplicación



CID/CC/Cil/Motor



Años





Nota



Fotografía

Chevrolet

B-1106	Chevrolet	6.0L	Sierra Pick-Up 2500	V8	2007 2008	N/A	
B-1106	Chevrolet	6.0L	Sierra Pick-Up 3500	V8	2007 2008		
B-1106	Chevrolet	6.0L	Silverado 2500	V8	2000 2006		
B-1106	Chevrolet	6.0L	Suburban	V8	2007 2008		
B-1106	Chevrolet	6.0L	Trailblazer	V8	2007 2009		
B-1106	Chevrolet	6.0L	C-3500	V8 364	2007 2009		
B-810	Chevrolet	6.0L	Express Van 1500	V8 364	2004 2006	N/A	
B-810	Chevrolet	6.0L	Express Van 2500	V8 364	2004 2006		



N° de Parte



Armadora



Litros



Aplicación



CID/CC/Cil/Motor



Años




Nota



Fotografía

Chevrolet

B-810	Chevrolet	6.0L	Express Van 3500	V8 364	2004 2006	N/A	
B-810	Chevrolet	6.0L	Sierra	V8 364	2000 2001		
B-810	Chevrolet	6.0L	Silverado	V8 364	1999 2006		
B-810	Chevrolet	6.0L	Silverado 1500	V8 364	2004 2006		
B-810	Chevrolet	6.0L	Silverado 1500 HD	V8 364	2004 2006		
B-810	Chevrolet	6.0L	Silverado 2500	V8 364	2004 2006		
B-810	Chevrolet	6.0L	Silverado 2500 HD	V8 364	2004 2006		
B-810	Chevrolet	6.0L	Silverado 3500	V8 364	2004 2006		



N° de Parte



Armadora



Litros



Aplicación



CID/CC/Cil/Motor



Años



Nota



Fotografía

Chevrolet

B-810	Chevrolet	6.0L	Sonora	V8 364	2003 2003		
B-810	Chevrolet	6.0L	Suburban	V8 364	2000 2006	N/A	
B-810	Chevrolet	6.0L	Trailblazer	V8 364	2006 2006		
B-1106	Chevrolet	6.2L	Sierra Pick-Up 2500	V8	2007 2008		N/A
B-1106	Chevrolet	6.2L	Sierra Pick-Up 3500	V8	2007 2008		
B-8918	Chevrolet	6.2L	Silverado 1502	V8 L86 OHV 16V 376	2014 2016	Polea con 6 Ranuras	
B-580-B	Chevrolet	6.5L	Nova	V8 396	1969 1970	N/A	
B-580-B	Chevrolet	6.6L	Monte Carlo	V8 400	1970 1971		



N° de Parte



Armadora



Litros



Aplicación



CID/CC/Cil/Motor



Años






Nota



Fotografía

Chevrolet

B-580-B	Chevrolet	6.6L	Monte Carlo	V8 402	1971 1972	N/A	
B-580-B	Chevrolet	6.6L	Nova	V8 402	1970 1970		
B-665	Chevrolet	6.6L	Suburban	V8 400	1977 1980	Barreno roscado para el soporte del motor	
B-580-B	Chevrolet	7.4L	Bel Air	V8 454	1970 1975	N/A	
B-580-B	Chevrolet	7.4L	Biscayne	V8 454	1970 1972		
B-580-B	Chevrolet	7.4L	Brookwood	V8 454	1970 1972		
B-580-B	Chevrolet	7.4L	C10	V8 454	1975 1980		
B-580-B	Chevrolet	7.4L	C10 Pickup	V8 454	1973 1974		



N° de Parte



Armadora



Litros



Aplicación



CID/CC/Cil/Motor



Años




Nota



Fotografía

Chevrolet

B-580-B	Chevrolet	7.4L	C10 Suburban	V8 454	1973 1980	N/A	
B-580-B	Chevrolet	7.4L	C20	V8 454	1975 1986		
B-580-B	Chevrolet	7.4L	C20 Pickup	V8 454	1973 1974		
B-580-B	Chevrolet	7.4L	C20 Suburban	V8 454	1973 1986		
B-580-B	Chevrolet	7.4L	C30	V8 454	1975 1986		
B-580-B	Chevrolet	7.4L	C30 Pickup	V8 454	1973 1974		
B-580-B	Chevrolet	7.4L	Caprice	V8 454	1970 1976		
B-580-B	Chevrolet	7.4L	Chevelle	V8 454	1970 1973		



N° de Parte



Armadora



Litros



Aplicación



CID/CC/Cil/Motor



Años




Nota



Fotografía

Chevrolet

B-580-B	Chevrolet	7.4L	Corvette	V8 454	1972 1974	N/A	
B-580-B	Chevrolet	7.4L	El Camino	V8 454	1970 1975		
B-580-B	Chevrolet	7.4L	Estate	V8 454	1970 1970		
B-580-B	Chevrolet	7.4L	G10 Van	V8 454	1973 1974		
B-580-B	Chevrolet	7.4L	G20 Van	V8 454	1973 1974		
B-580-B	Chevrolet	7.4L	G30 Van	V8 454	1974 1974		
B-580-B	Chevrolet	7.4L	GP3500	V8 454	1993 1996		
B-580-B	Chevrolet	7.4L	Impala	V8 454	1970 1976		



N° de Parte



Armadora



Litros



Aplicación



CID/CC/Cil/Motor



Años




Nota



Fotografía

Chevrolet

B-580-B	Chevrolet	7.4L	K10	V8 454	1976 1976	N/A	
B-580-B	Chevrolet	7.4L	K10	V8 454	1980 1980		
B-580-B	Chevrolet	7.4L	K10 Pickup	V8 454	1974 1974		
B-580-B	Chevrolet	7.4L	K20	V8 454	1976 1978		
B-580-B	Chevrolet	7.4L	K20 Pickup	V8 454	1973 1974		
B-580-B	Chevrolet	7.4L	K20 Suburban	V8 454	1973 1973		
B-580-B	Chevrolet	7.4L	K20 Suburban	V8 454	1985 1985		
B-580-B	Chevrolet	7.4L	K30	V8 454	1977 1977		



N° de Parte



Armadora



Litros



Aplicación



CID/CC/Cil/Motor



Años




Nota



Fotografía

Chevrolet

B-580-B	Chevrolet	7.4L	K30	V8 454	1980 1986	N/A	
B-580-B	Chevrolet	7.4L	K5 Blazer	V8 454	1977 1978		
B-580-B	Chevrolet	7.4L	Kings wood	V8 454	1970 1972		
B-580-B	Chevrolet	7.4L	Laguna	V8 454	1973 1975		
B-580-B	Chevrolet	7.4L	Malibu	V8 454	1973 1975		
B-580-B	Chevrolet	7.4L	Monte Carlo	V8 454	1970 1975		
B-580-B	Chevrolet	7.4L	P10 Van	V8 454	1973 1973		
B-580-B	Chevrolet	7.4L	P20	V8 454	1976 1976		



N° de Parte



Armadora



Litros



Aplicación



CID/CC/Cil/Motor



Años




Nota



Fotografía

Chevrolet

B-580-B	Chevrolet	7.4L	P20	V8 454	1979 1979	N/A	
B-580-B	Chevrolet	7.4L	P20 Van	V8 454	1973 1973		
B-580-B	Chevrolet	7.4L	P30	V8 454	1975 1999		
B-580-B	Chevrolet	7.4L	P30 Van	V8 454	1973 1974		
B-580-B	Chevrolet	7.4L	R20	V8 454	1987 1988		
B-580-B	Chevrolet	7.4L	R20 Suburban	V8 454	1987 1988		
B-580-B	Chevrolet	7.4L	R2500	V8 454	1989 1989		
B-580-B	Chevrolet	7.4L	R30	V8 454	1987 1988		



N° de Parte



Armadora



Litros



Aplicación



CID/CC/Cil/Motor



Años





Nota



Fotografía

Chevrolet/Chrysler

B-580-B	Chevrolet	7.4L	R3500	V8 454	1989 1991	N/A	
B-580-B	Chevrolet	7.4L	Townsmen	V8 454	1970 1972		
B-580-B	Chevrolet	7.4L	V20 Suburban	V8 454	1987 1988		
B-580-B	Chevrolet	7.4L	V2500 Suburban	V8 454	1990 1990		
B-580-B	Chevrolet	7.4L	V30	V8 454	1987 1988		
B-580-B	Chevrolet	7.4L	V3500	V8 454	1989 1991		
B-996	Chrysler	2.0L	Sebring	L4 122	1995 1999	N/A	
B-996	Chrysler	2.0L	Stratus	L4 122	1997 2000		



N° de Parte



Armadora



Litros



Aplicación



CID/CC/Cil/Motor



Años




Nota



Fotografía

Chrysler

B-731	Chrysler	2.2L	Aries	L4 8V SOHC 135	1981 1992	N/A	
B-731	Chrysler	2.2L	Caravan	L4 8V SOHC 135	1981 1992		
B-731	Chrysler	2.2L	Dart K	L4 8V SOHC 135	1981 1992		
B-731	Chrysler	2.2L	Dynasty	L4 8V SOHC 135	1981 1992		
B-731	Chrysler	2.2L	LeBaron	L4 8V SOHC 135	1992 1995		
B-731	Chrysler	2.2L	New Yorker	L4 8V SOHC 135	1986 1987		
B-731	Chrysler	2.2L	Phantom	L4 8V SOHC 135	1987 1988		
B-731	Chrysler	2.2L	Shadow	L4 8V SOHC 135	1981 1992		



N° de Parte



Armadora



Litros



Aplicación



CID/CC/Cil/Motor



Años





Nota



Fotografía

Chrysler

B-731	Chrysler	2.2L	Volare	L4 8V SOHC 135	1982 1988	N/A	
B-731	Chrysler	2.2L	Voyager	L4 8V SOHC 135	1981 1992		
B-735	Chrysler	2.2L	Caravan	L4 8V SOHC 135	1989 1994	N/A	
B-735	Chrysler	2.2L	Dart K	L4 8V SOHC 135	1989 1989		
B-735	Chrysler	2.2L	Dynasty	L4 8V SOHC 135	1989 1994		
B-735	Chrysler	2.2L	LeBaron	L4 8V SOHC 135	1989 1989		
B-735	Chrysler	2.2L	Shadow	L4 8V SOHC 135	1989 1989		
B-735	Chrysler	2.2L	Spirit	L4 8V SOHC 135	1989 1989		



N° de Parte



Armadora



Litros



Aplicación



CID/CC/Cil/Motor



Años






Nota



Fotografía

Chrysler

B-735	Chrysler	2.2L	Voyager	L4 8V SOHC 135	1989 1989	N/A	
B-898	Chrysler	2.2L	LeBaron Serie K	L4 SOHC 135	1990 1995	N/A	
B-898	Chrysler	2.2L	Shadow RT	L4 SOHC 135	1990 1995		
B-1982	Chrysler	2.4L	200	L4 2360cc	2011 2013	N/A	
B-1982	Chrysler	2.4L	Cirrus	L4 2360cc	2007 2010		
B-1982	Chrysler	2.4L	Journey	L4 2360cc	2009 2010		
B-1982	Chrysler	2.4L	Sebring	L4 2360cc	2007 2010		
B-582	Chrysler	2.4L	Cirrus	L4 2129cc 16V DOHC 148	1997 2004		



N° de Parte



Armadora



Litros



Aplicación



CID/CC/Cil/Motor



Años






Nota



Fotografía

Chrysler

B-582	Chrysler	2.4L	PT Cruiser	L4 2129cc 16V DOHC 148	2001 2010		
B-582	Chrysler	2.4L	Sebring	L4 2129cc 16V DOHC 148	1996 1998		
B-582	Chrysler	2.4L	Sebring	L4 2129cc 16V DOHC 148	2001 2007	Con polea mecánica en la distribución	
B-582	Chrysler	2.4L	Stratus	L4 2129cc 16V DOHC 148	1995 2004		
B-582	Chrysler	2.4L	Voyager	L4 2129cc 16V DOHC 148	1996 2003		
B-9304	Chrysler	2.4L	Sebring	L4 2351cc	2001 2005	N/A	
B-998	Chrysler	2.4L	Cirrus	L4 2429cc 148	1997 2000		
B-998	Chrysler	2.4L	PT Cruiser	L4 2429cc 148	2001 2004	N/A	



N° de Parte



Armadora



Litros



Aplicación



CID/CC/Cil/Motor



Años






Nota



Fotografía

Chrysler

B-998	Chrysler	2.4L	Sebring	L4 2429cc 148	1997 2004	N/A	
B-998	Chrysler	2.4L	Stratus	L4 2429cc 148	1995 2004		
B-998	Chrysler	2.4L	Voyager	L4 2429cc 148	1996 2003		
B-2416	Chrysler	2.5L	Cirrus	V6 2497cc 24V 153	1995 2000	N/A	
B-2416	Chrysler	2.5L	Sebring	V6 2497cc 16V 153	1995 2000		
B-2416	Chrysler	2.5L	Stratus	V6 2497cc 24V 153	1995 2000		
B-731	Chrysler	2.5L	Aries	L4 8V SOHC 153	1981 1992	N/A	
B-731	Chrysler	2.5L	Caravan	L4 8V SOHC 153	1981 1992		



N° de Parte



Armadora



Litros



Aplicación



CID/CC/Cil/Motor



Años




Nota



Fotografía

Chrysler

B-731	Chrysler	2.5L	Dart K	L4 8V SOHC 153	1981 1992	N/A	
B-731	Chrysler	2.5L	Dynasty	L4 8V SOHC 153	1981 1992		
B-731	Chrysler	2.5L	LeBaron	L4 8V SOHC 153	1982 1988		
B-731	Chrysler	2.5L	New Yorker	L4 8V SOHC 153	1983 1988		
B-731	Chrysler	2.5L	Phantom	L4 8V SOHC 153	1987 1988		
B-731	Chrysler	2.5L	Shadow	L4 8V SOHC 153	1981 1992		
B-731	Chrysler	2.5L	Voyager	L4 8V SOHC 153	1981 1992		
B-735	Chrysler	2.5L	Caravan	L4 8V SOHC 153	1989 1989		



N° de Parte



Armadora



Litros



Aplicación



CID/CC/Cil/Motor



Años





Nota



Fotografía

Chrysler

B-735	Chrysler	2.5L	Dart K	L4 8V SOHC 153	1989 1989	N/A	
B-735	Chrysler	2.5L	Dynasty	L4 8V SOHC 153	1989 1994		
B-735	Chrysler	2.5L	LeBaron	L4 8V SOHC 153	1989 1989		
B-735	Chrysler	2.5L	Shadow	L4 8V SOHC 153	1989 1989		
B-735	Chrysler	2.5L	Spirit	L4 8V SOHC 153	1989 1989		
B-735	Chrysler	2.5L	Voyager	L4 8V SOHC 153	1989 1989		
B-898	Chrysler	2.5L	Caravan	L4 SOHC 153	1990 1995	N/A	
B-898	Chrysler	2.5L	LeBaron Serie K	L4 SOHC 153	1990 1995		



N° de Parte



Armadora



Litros



Aplicación



CID/CC/Cil/Motor



Años



Nota



Fotografía

Chrysler

B-898	Chrysler	2.5L	Phantom	L4 SOHC 153	1990 1995	N/A	
B-898	Chrysler	2.5L	Shadow RT	L4 SOHC 153	1990 1995		
B-898	Chrysler	2.5L	Spirit Turbo	L4 SOHC 153	1990 1995		
B-898	Chrysler	2.5L	Volare	L4 SOHC 153	1990 1995		
B-898	Chrysler	2.5L	Voyager	L4 SOHC 153	1990 1995		
B-999	Chrysler	2.7L	300	V6	2005 2007	N/A	
B-999	Chrysler	2.7L	Concorde	V6	1998 2004		
B-999	Chrysler	2.7L	Intrepid	V6	1998 2004		



N° de Parte



Armadora



Litros



Aplicación



CID/CC/Cil/Motor



Años



Nota



Fotografía

Chrysler

B-999	Chrysler	2.7L	Sebring	V6	2001 2007	N/A	
B-531	Chrysler	2.8L	Coronet	L6	1970 1971	N/A	
B-531	Chrysler	2.8L	Dart	L6	1967 1982		
B-2416	Chrysler	3.0L	Sebring	V6 2472cc 181	2001 2005	N/A	
B-2416	Chrysler	3.0L	Stratus	V6 2972cc 181	2001 2002		
B-911	Chrysler	3.0L	Grand Voyager	V6 24V DOHC 181	1999 2000	N/A	
B-911	Chrysler	3.0L	LeBaron	V6 24V DOHC 181	1990 1995		
B-911	Chrysler	3.0L	New Yorker	V6 24V DOHC 181	1991 1997		



N° de Parte



Armadora



Litros



Aplicación



CID/CC/Cil/Motor



Años








Nota



Fotografía

Chrysler

B-911	Chrysler	3.0L	Shadow	V6 24V DOHC 181	1992 1994	N/A	
B-911	Chrysler	3.0L	Spirit	V6 24V DOHC 181	1992 1994		
B-911	Chrysler	3.0L	Voyager	V6 24V DOHC 181	1999 2000		
B-624	Chrysler	3.2L	Concorde	V6 24V SOHC 197	2001 2002	N/A	
B-9243	Chrysler	3.2L	Crossfire	V6 3199cc	2004 2007	N/A	
B-2156	Chrysler	3.3L	Grand Caravan	V6 12V OHV EGV	2008 2010	N/A	
B-2156	Chrysler	3.3L	Town & Country	V6 12V OHV EGV	2008 2010		
B-7165	Chrysler	3.3L	Town & Country	V6 201	2001 2010	N/A	



N° de Parte



Armadora



Litros



Aplicación



CID/CC/Cil/Motor



Años








Nota



Fotografía

Chrysler

B-7165	Chrysler	3.3L	Voyager	V6 201	2001 2003	N/A	
B-897	Chrysler	3.3L	Town & Country	V6 201	1990 2000	N/A	
B-949	Chrysler	3.3L	Concorde	V6 201	1993 1996	N/A	
B-897	Chrysler	3.3L	New Yorker	V6 201	1990 1993	N/A	
B-897	Chrysler	3.3L	Voyager	V6 201	1990 2000		
B-1107	Chrysler	3.5L	Avenger	V6 215	1999 2000	N/A	
B-1107	Chrysler	3.5L	Cirrus	V6	2009 2010		
B-1107	Chrysler	3.5L	Pacifica	V6 215	2008 2010		



N° de Parte



Armadora



Litros



Aplicación



CID/CC/Cil/Motor



Años





Nota



Fotografía

Chrysler

B-1107	Chrysler	3.5L	Pacifica	V6	2005 2006	N/A	
B-1107	Chrysler	3.5L	Sebring	V6 215	2007 2010		
B-1107	Chrysler	3.5L	Sebring	V6	2007 2010		
B-1107	Chrysler	3.5L	300	V6 215	2005 2008		
B-624	Chrysler	3.5L	300M	V6 24V SOHC 215	1999 2005	N/A	
B-624	Chrysler	3.5L	Concorde	V6 24V SOHC 215	2002 2004		
B-624	Chrysler	3.5L	LHS	V6 24V SOHC 215	1999 2001		
B-624	Chrysler	3.5L	Pacifica	V6 24V SOHC 215	2001 2004		



N° de Parte



Armadora



Litros



Aplicación



CID/CC/Cil/Motor



Años



Nota



Fotografía

Chrysler

B-624	Chrysler	3.5L	Prowler	V6 24V SOHC 215	1999 2002	N/A	
B-980	Chrysler	3.5L	Concorde	V6 215	1995 1997	Con polea de 3"	
B-980	Chrysler	3.5L	LHS	V6 215	1995 1997		
B-980	Chrysler	3.5L	New Yorker	V6 215	1995 1997		
B-2408	Chrysler	3.6L	Town & Country	V6	2011 2014	Tubos de salida inclinados	
B-531	Chrysler	3.7L	Coronet	L6 225	1970 1971	N/A	
B-531	Chrysler	3.7L	Dart	L6 225	1967 1982		
B-531	Chrysler	3.7L	Valiant Duster	L6	1974 1976		



N° de Parte



Armadora



Litros



Aplicación



CID/CC/Cil/Motor



Años







Nota



Fotografía

Chrysler

B-2156	Chrysler	3.8L	Grand Caravan	V6 12V OHV EGL	2008 2010	N/A	
B-2156	Chrysler	3.8L	Town & Country	V6 12V OHV EGL	2008 2010		
B-7165	Chrysler	3.8L	Town & Country	V6 230	2001 2008	N/A	
B-897	Chrysler	3.8L	Grand Voyager	V6 230	1994 1999	N/A	
B-897	Chrysler	3.8L	Town & Country	V6 230	1994 2000		
B-897	Chrysler	3.8L	New Yorker	V6 230	1990 1993		
B-897	Chrysler	3.8L	Voyager	V6 230	1994 1999		
B-1107	Chrysler	4.0L	Pacifica	V6	2007 2009	N/A	



N° de Parte



Armadora



Litros



Aplicación



CID/CC/Cil/Motor



Años






Nota



Fotografía

Chrysler

B-1107	Chrysler	4.0L	Pacifica	V6 241	2007 2008	N/A	
B-1107	Chrysler	4.0L	Town & Country	V6 241	2008 2010		
B-1107	Chrysler	4.0L	Town & Country	V6	2008 2010		
B-1107	Chrysler	4.0L	Voyager	V6	2008 2009		
B-534	Chrysler	4.7L	Aspen	V8 285	2007 2009	N/A	
B-552	Chrysler	5.2L	Cordoba	V8	1980 1982	Con/Sin Aire acondicionado	
B-552	Chrysler	5.2L	Dart	V8	1980 1982		
B-552	Chrysler	5.2L	LeBaron	V8	1978 1982		



N° de Parte



Armadora



Litros



Aplicación



CID/CC/Cil/Motor



Años







Nota



Fotografía

Chrysler

B-2253	Chrysler	5.7L	Aspen	V8 16V OHV HEMI 345	2009 2013	N/A	
B-2253	Chrysler	5.7L	Durango	V8 16V OHV HEMI 345	2009 2013		
B-2253	Chrysler	5.7L	300	V8 16V OHV HEMI 345	2013 2013		
B-246	Chrysler	5.7L	300	V8 5654cc OHV 16V	2013 2013	Con Sensor de Temperatura (5149077AB)	
B-246	Chrysler	5.7L	300	V8 OHV 16V	2014 2015		
B-9303	Chrysler	5.7L	300C	V8 345	2004 2004	N/A	
B-9303	Chrysler	5.7L	Aspen	V8 345	2007 2008		
B-9377	Chrysler	5.7L	300C	V8 16V OHV HEMI 345	2005 2008	N/A	



N° de Parte



Armadora



Litros



Aplicación



CID/CC/Cil/Motor



Años



Nota



Fotografía

Chrysler/Datsun

B-552	Chrysler	5.9L	Cordoba	V8	1980 1982	Con/Sin Aire acondicionado	
B-552	Chrysler	5.9L	Dart	V8	1980 1982		
B-552	Chrysler	5.9L	LeBaron	V8	1978 1982		
B-9377	Chrysler	6.1L	300C	V8 OHV 16V HEMI 370	2005 2011	N/A	
B-246	Chrysler	6.4L	300	V8 6424cc OHV 16V	2013 2014	Con Sensor de Temperatura (5149077AB)	
D							
B-2197-A	Datsun	1.6L	Ninja	L4 1597cc 8V SOHC	1987 1988	N/A	
B-2197-A	Datsun	1.6L	Sakura	L4 1597cc 8V SOHC	1987 1992		
B-2197-A	Datsun	1.6L	Samurai	L4 1597cc 8V SOHC	1984 1985		



N° de Parte



Armadora



Litros



Aplicación



CID/CC/Cil/Motor



Años





Nota



Fotografía

Datsun

B-602	Datsun	1.8L	Estaquitas	L4	1982 1994	N/A	
B-602	Datsun	1.8L	Pick-Up	L4	1990 1994		
B-602	Datsun	1.8L	Sakura	L4	1982 1986		
B-602	Datsun	1.8L	Samurai	L4	1980 1987		
B-602	Datsun	1.8L	Vanette	L4	1988 1992		
B-2147	Datsun	2.0L	510 Pick-Up	L4 1952cc 8V SOHC	1971 1989	Fan Clutch 5-1/4"	
B-2147	Datsun	2.0L	520 Pick-Up	L4 1952cc 8V SOHC	1971 1989		
B-2147	Datsun	2.0L	521 Pick-Up	L4 1952cc 8V SOHC	1971 1989		



N° de Parte



Armadora



Litros



Aplicación



CID/CC/Cil/Motor



Años



Nota



Fotografía

Datsun/Dina/Dodge

B-2147	Dastun	2.0L	610 Pick-Up	L4 1952cc 8V SOHC	1971 1989	Fan Clutch 5-1/4"	
B-2147	Dastun	2.0L	720 Pick-Up	L4 1952cc 8V SOHC	1971 1989		
B-800	Dina	4.6L	D-1000 Camioneta	L6 282	1978 1982	Impulsor de 5 aspas	
B-800	Dina	4.6L	D3000	L6 282	1978 1982		
B-800	Dina	4.6L	D3200	L6 282	1978 1982		
B-2365	Dodge	1.0L	Atos	L4 1000cc 12V SOHC	2000 2004	N/A	
B-2365	Dodge	1.1L	Atos	L4 1100cc 12V SOHC	2005 2010		
B-2159	Dodge	1.4L	Dart	L4 1368cc 16V DOHC MultiAir	2017 2017	Polea con 20 Dientes 33.1mm de altura e Impulsor 28.3 mm de altura	



N° de Parte



Armadora



Litros



Aplicación



CID/CC/Cil/Motor



Años








Nota



Fotografía

Dodge

B-9364	Dodge	1.6L	Attitude	L4 1599cc 16V DOHC	2006 2010	N/A	
B-1982	Dodge	1.8L	Caliber	L4 1798cc 16V DOHC	2007 2010	N/A	
B-1982	Dodge	2.0L	Avenger	L4 1998cc	2007 2009		
B-1982	Dodge	2.0L	Caliber	L4 1998cc 16V DOHC	2007 2008		
B-996	Dodge	2.0L	Avenger	L4 122	1995 1999	N/A	
B-996	Dodge	2.0L	Neon	L4 122	1995 2005		
B-731	Dodge	2.2L	Dakota	L4 8V SOHC 135	1981 1992	N/A	
B-735	Dodge	2.2L	Dakota	L4 8V SOHC 135	1989 1994	N/A	



N° de Parte



Armadora



Litros



Aplicación



CID/CC/Cil/Motor



Años






Nota



Fotografía

Dodge

B-1982	Dodge	2.4L	Avenger	L4 2360cc	2008 2014	N/A	
B-1982	Dodge	2.4L	Caliber	L4 2360cc 16V DOHC	2007 2008		
B-2417	Dodge	2.4L	Colt	L4 2351cc	1993 1994	N/A	
B-582	Dodge	2.4L	Caravan	L4 2129cc 16V DOHC 148	1996 2007	Con polea mecánica en la distribución	
B-582	Dodge	2.4L	Grand Caravan	L4 2129cc 16V DOHC 148	1996 1997		
B-582	Dodge	2.4L	Neon	L4 2129cc 16V DOHC 148	2003 2005		
B-582	Dodge	2.4L	Neon STR	L4 2129cc 16V DOHC 148	2003 2005		
B-9304	Dodge	2.4L	Stratus	L4 2351cc	2001 2005	N/A	



N° de Parte



Armadora



Litros



Aplicación



CID/CC/Cil/Motor



Años







Nota



Fotografía

Dodge

B-998	Dodge	2.4L	Caravan	L4 2429cc 148	1996 2004	N/A	
B-998	Dodge	2.4L	Mini RAM Van	L4 2429cc 148	1996 2004		
B-731	Dodge	2.5L	Dakota	L4 8V SOHC 153	1981 1992	N/A	
B-731	Dodge	2.5L	Grand Caravan	L4 8V SOHC 153	1988 1988		
B-735	Dodge	2.5L	Dakota	L4 8V SOHC 153	1989 1994	N/A	
B-735	Dodge	2.5L	Grand Caravan	L4 8V SOHC 153	1989 1989		
B-898	Dodge	2.5L	Dakota	L4 SOHC 153	1990 1995	N/A	
B-898	Dodge	2.5L	Grand Caravan	L4 SOHC 153	1990 1991		



N° de Parte



Armadora



Litros



Aplicación



CID/CC/Cil/Motor



Años







Nota



Fotografía

Dodge

B-932	Dodge	2.5L	Dakota	L4 2507cc 153	1997 2002	N/A	
B-2303	Dodge	2.6L	Power RAM 50	L4 2355cc	1985 1986	N/A	
B-2303	Dodge	2.6L	RAM 50 Custom	L4 2355cc	1985 1989		
B-999	Dodge	2.7L	Charger	V6	2006 2007	N/A	
B-999	Dodge	2.7L	Intrepid	V6	1998 2004		
B-999	Dodge	2.7L	Magnum	V6	2005 2007		
B-999	Dodge	2.7L	Stratus	V6	2001 2006		
B-911	Dodge	3.0L	Caravan	V6 24V DOHC 181	1987 1997	N/A	



N° de Parte



Armadora



Litros



Aplicación



CID/CC/Cil/Motor



Años



Nota



Fotografía

Dodge

B-911	Dodge	3.0L	Grand Caravan	V6 24V DOHC 181	1988 1989	N/A	
B-911	Dodge	3.0L	Mini RAM Van	V6 24V DOHC 181	1992 1994		
B-624	Dodge	3.2L	Intrepid	V6 24V SOHC 197	1998 2001	N/A	
B-7165	Dodge	3.3L	Caravan	V6 201	2001 2007	N/A	
B-7165	Dodge	3.3L	Grand Caravan	V6 201	2001 2010		
B-897	Dodge	3.3L	Caravan	V6 201	1990 2000	N/A	
B-897	Dodge	3.3L	Grand Caravan	V6 201	1991 2000		
B-949	Dodge	3.3L	Intrepid	V6 201	1993 1997	N/A	



N° de Parte



Armadora



Litros



Aplicación



CID/CC/Cil/Motor



Años




Nota



Fotografía

Dodge

B-1107	Dodge	3.5L	Avenger	V6 215	2008 2010	N/A	
B-1107	Dodge	3.5L	Challenger	V6 215	2009 2010		
B-1107	Dodge	3.5L	Charger	V6 215	2006 2010		
B-1107	Dodge	3.5L	Charger	V6 215	2006 2010		
B-1107	Dodge	3.5L	Journey	V6 215	2009 2010		
B-1107	Dodge	3.5L	Journey	V6 215	2009 2010		
B-1107	Dodge	3.5L	Magnum	V6 215	2008 2008		
B-1107	Dodge	3.5L	Magnum	V6 215	2005 2008		



N° de Parte



Armadora



Litros



Aplicación



CID/CC/Cil/Motor



Años







Nota



Fotografía

Dodge

B-624	Dodge	3.5L	Intrepid	V6 24V SOHC 215	2000 2004	N/A	
B-980	Dodge	3.5L	Intrepid	V6 215	1995 1997	Con polea de 3"	
B-2408	Dodge	3.6L	Charger	V6	2011 2014	Tubos de salida inclinados	
B-2408	Dodge	3.6L	Durango	V6	2011 2014		
B-2408	Dodge	3.6L	Journey	V6	2011 2014		
B-534	Dodge	3.7L	Dakota	V6 226	2008 2010	N/A	
B-534	Dodge	3.7L	Durango	V6 226	2004 2009		
B-534	Dodge	3.7L	Nitro	V6 226	2007 2010		



N° de Parte



Armadora



Litros



Aplicación



CID/CC/Cil/Motor



Años







Nota



Fotografía

Dodge

B-534	Dodge	3.7L	RAM 1500	V6 226	2002 2005	N/A	
B-534	Dodge	3.7L	RAM 2500	V6 226	2002 2005		
B-534	Dodge	3.7L	RAM 3500	V6 226	2002 2005		
B-7165	Dodge	3.8L	Grand Caravan	V6 230	2001 2008	N/A	
B-897	Dodge	3.8L	Caravan	V6 230	1990 2000	N/A	
B-897	Dodge	3.8L	Grand Caravan	V6 230	1994 2000		
B-930	Dodge	3.9L	D-150	V8 239	1992 1994	Con tubo roscado	
B-930	Dodge	3.9L	D-250	V6 239	1992 1994		



N° de Parte



Armadora



Litros



Aplicación



CID/CC/Cil/Motor



Años





Nota



Fotografía

Dodge

B-930	Dodge	3.9L	D-350	V8 239	1992 1994		
B-930	Dodge	3.9L	Dakota	V8 239	1992 1994	Con tubo roscado	
B-930	Dodge	3.9L	RAM Charger	V6 239	1992 1994		
B-951	Dodge	3.9L	B150	V6 239	1993 2003		
B-951	Dodge	3.9L	B1500	V6 239	1993 2003		
B-951	Dodge	3.9L	B250	V6 239	1993 2003	Con tubo a presión	
B-951	Dodge	3.9L	B2500	V6 239	1993 2003		
B-951	Dodge	3.9L	B3500	V6 239	1993 2003		



N° de Parte



Armadora



Litros



Aplicación



CID/CC/Cil/Motor



Años




Nota





Fotografía

Dodge

B-951	Dodge	3.9L	D-150	V6 239	1993 2003		
B-951	Dodge	3.9L	D-250	V6 239	1993 2003		
B-951	Dodge	3.9L	D-350	V6 239	1993 2003		
B-951	Dodge	3.9L	Dakota	V6 239	1993 2003		
B-951	Dodge	3.9L	Durango	V6 239	1993 2003	Con tubo a presión	
B-951	Dodge	3.9L	RAM Charger	V8 239	1993 2003		
B-951	Dodge	3.9L	RAM Van 1500	V6 239	1993 2003		
B-951	Dodge	3.9L	RAM Van 2500	V6 239	1993 2003		

							
N° de Parte	Armadora	Litros	Aplicación	CID/CC/Cil/Motor	Años	Nota	Fotografía

Dodge

B-951	Dodge	3.9L	RAM W150	V8 239	1993 2003	Con tubo a presión	
B-951	Dodge	3.9L	RAM Wagon 2500	V8 318	1993 2003		
B-1107	Dodge	4.0L	Caravan	V6 241	2008 2008	N/A	
B-1107	Dodge	4.0L	Grand Caravan	V6 241	2008 2010		
B-1107	Dodge	4.0L	Mini RAM Van	V6 241	2005 2008		
B-1107	Dodge	4.0L	Nitro	V6 241	2007 2011		
B-534	Dodge	4.7L	Durango	V8 285	2001 2009		
B-534	Dodge	4.7L	RAM 1500	V8 285	2002 2005	N/A	



N° de Parte



Armadora



Litros



Aplicación



CID/CC/Cil/Motor



Años





Nota



Fotografía

Dodge

B-534	Dodge	4.7L	RAM 2500	V8 285	2002 2005	N/A	
B-534	Dodge	4.7L	RAM 3500	V8 285	2002 2005		
B-552	Dodge	5.2L	D-100	V8	1973 1980	Con/Sin Aire acondicionado	
B-552	Dodge	5.2L	D-150	V8	1981 1992		
B-552	Dodge	5.2L	D-300	V8	1973 1980		
B-552	Dodge	5.2L	Magnum	V8	1980 1982		
B-552	Dodge	5.2L	Monaco	V8	1970 1978		
B-552	Dodge	5.2L	Royal Monaco	V8	1970 1978		



N° de Parte



Armadora



Litros



Aplicación



CID/CC/Cil/Motor



Años






Nota



Fotografía

Dodge

B-552	Dodge	5.2L	Valiant Super Bee	V8 318	1974 1979	Con/Sin Aire acondicionado			
B-930	Dodge	5.2L	D-150	V8 318	1992 1994				
B-930	Dodge	5.2L	D-250	V8 318	1992 1994				
B-930	Dodge	5.2L	D-350	V8 318	1992 1994			Con tubo roscado	
B-930	Dodge	5.2L	Dakota	V8 318	1992 1994				
B-930	Dodge	5.2L	RAM Charger	V6 318	1992 1994				
B-951	Dodge	5.2L	B150	V8 318	1994 2003			Con tubo a presión	
B-951	Dodge	5.2L	B1500	V8 318	1994 2003				



N° de Parte



Armadora



Litros



Aplicación



CID/CC/Cil/Motor



Años




Nota



Fotografía

Dodge

B-951	Dodge	5.2L	B2500	V8 318	1994 2003		
B-951	Dodge	5.2L	B350	V8 318	1994 2003		
B-951	Dodge	5.2L	B3500	V8 318	1994 2003		
B-951	Dodge	5.2L	D-150	V8 318	1994 2003		
B-951	Dodge	5.2L	D-250	V8 318	1994 2003	Con tubo a presión	
B-951	Dodge	5.2L	D-350	V8 318	1994 2003		
B-951	Dodge	5.2L	Dakota	V8 318	1994 2003		
B-951	Dodge	5.2L	Durango	V8 318	1994 2003		



N° de Parte



Armadora



Litros



Aplicación



CID/CC/Cil/Motor



Años





Nota



Fotografía

Dodge

B-951	Dodge	5.2L	RAM Charger	V8 318	1994 2003			
B-951	Dodge	5.2L	RAM Van 1500	V8 318	1994 2003			
B-951	Dodge	5.2L	RAM Van 2500	V8 318	1994 2003			Con tubo a presión
B-951	Dodge	5.2L	RAM Van 3500	V8 318	1994 2003			
B-951	Dodge	5.2L	RAM W150	V8 318	1994 2003			
B-2253	Dodge	5.7L	RAM 1500	V6 318	2009 2013			
B-2253	Dodge	5.7L	RAM 2500	V8 318	2009 2013			N/A
B-2253	Dodge	5.7L	RAM 3500	V8 318	2009 2013			



N° de Parte



Armadora



Litros



Aplicación



CID/CC/Cil/Motor



Años






Nota



Fotografía

Dodge

B-2253	Dodge	5.7L	RAM 4000	V8 345	2011 2015	N/A	
B-246	Dodge	5.7L	Challenger	V8	2014 2015	Con Sensor de Temperatura (5149077AB)	
B-246	Dodge	5.7L	Charger	V8	2014 2015		
B-246	Dodge	5.7L	Durango	V8	2012 2015		
B-9303	Dodge	5.7L	Durango	V8 345	2004 2009	N/A	
B-9303	Dodge	5.7L	RAM 1500 Pick-Up	V8 345	2003 2009		
B-9303	Dodge	5.7L	RAM 2500 Pick-Up	V8 345	2003 2009		
B-9303	Dodge	5.7L	RAM 3500 Pick-Up	V8 345	2003 2009		



N° de Parte



Armadora



Litros



Aplicación



CID/CC/Cil/Motor



Años





Nota



Fotografía

Dodge

B-9377	Dodge	5.7L	Challenger	V8 345	2009 2010	N/A	
B-9377	Dodge	5.7L	Charger	V8 345	2006 2008		
B-9377	Dodge	5.7L	Magnum	V8 345	2005 2008		
B-552	Dodge	5.9L	D-100	V8	1973 1980	Con/Sin Aire acondicionado	
B-552	Dodge	5.9L	D-250	V8	1981 1992		
B-552	Dodge	5.9L	D-300	V8	1973 1980		
B-552	Dodge	5.9L	D-350	V8	1981 1992		
B-552	Dodge	5.9L	Magnum	V8	1980 1982		



N° de Parte



Armadora



Litros



Aplicación



CID/CC/Cil/Motor



Años





Nota



Fotografía

Dodge

B-552	Dodge	5.9L	Monaco	V8 345	1970 1978		
B-552	Dodge	5.9L	RAM Charger	V8	1987 1993		
B-552	Dodge	5.9L	Royal Monaco	V8	1970 1978		
B-552	Dodge	5.9L	Valiant Super Bee	V8	1974 1979		
B-951	Dodge	5.9L	B250	V8 360	1995 2003	Con/Sin Aire acondicionado	
B-951	Dodge	5.9L	B2500	V8 360	1995 2003		
B-951	Dodge	5.9L	B350	V8 360	1995 2003		
B-951	Dodge	5.9L	B3500	V8 360	1995 2003		



N° de Parte



Armadora



Litros



Aplicación



CID/CC/Cil/Motor



Años




Nota



Fotografía

Dodge

B-951	Dodge	5.9L	D-150	V8 360	1995 2003		
B-951	Dodge	5.9L	D-250	V8 360	1995 2003		
B-951	Dodge	5.9L	D-350	V8 360	1995 2003		
B-951	Dodge	5.9L	Dakota	V8 360	1995 2003		
B-951	Dodge	5.9L	Durango	V8 360	1995 2003	Con tubo a presión	
B-951	Dodge	5.9L	RAM Charger	V8 360	1995 2003		
B-951	Dodge	5.9L	RAM Van 1500	V8 360	1995 2003		
B-951	Dodge	5.9L	RAM Van 2500	V8 360	1995 2003		



N° de Parte



Armadora



Litros



Aplicación



CID/CC/Cil/Motor



Años





Nota



Fotografía

Dodge

B-951	Dodge	5.9L	RAM Van 3500	V8 360	1995 2003		
B-951	Dodge	5.9L	RAM W150	V8 360	1995 2003	Con tubo a presión	
B-951	Dodge	5.9L	RAM W250	V8 360	1995 2003		
B-951	Dodge	5.9L	RAM Wagon 2500	V8 360	1995 2003		
B-9377	Dodge	6.1L	Challenger	V8 16V OHV HEMI 370	2008 2010		
B-9377	Dodge	6.1L	Charger	V8 16V OHV HEMI 370	2006 2010		
B-9377	Dodge	6.1L	Magnum	V8 16V OHV HEMI 370	2006 2008		
B-246	Dodge	6.4L	Challenger	V8 6424cc 16V OHV	2014 2016	Con Sensor de Temperatura (5149077AB)	



N° de Parte



Armadora



Litros



Aplicación



CID/CC/Cil/Motor



Años



Nota



Fotografía

Dodge/Eagle/Fiat

B-246	Dodge	6.4L	Charger	V8 6424cc 16V OHV	2014 2015	Con Sensor de Temperatura (5149077AB)	
E							
B-2417	Eagle	2.0L	Talon	L4 1997cc	1995 1998	N/A	
B-996	Eagle	2.0L	Talon	L4 122	1995 1998	N/A	
B-2417	Eagle	2.4L	Summit	L4 2351cc	1993 1996	N/A	
B-949	Eagle	3.3L	Vision	V6 201	1993 1997	N/A	
F							
B-5821	Fiat	1.0L	Mobi	L3	2017 2020	N/A	
B-5821	Fiat	1.3L	Uno	L3	2017 2020		
B-2159	Fiat	1.4L	124 Spider Abarth	L4 1368cc 83 16V DOHC MultiAir	2017 2017	Polea con 20 Dientes 33.1mm de altura e Impulsor 28.3 mm de altura	



N° de Parte



Armadora



Litros



Aplicación



CID/CC/Cil/Motor



Años




Nota



Fotografía

Fiat

B-2159	Fiat	1.4L	124 Spider Classica	L4 1368cc 83 16V DOHC MultiAir	2017 2017	<p>Polea con 20 Dientes 33.1mm de altura e Impulsor 28.3 mm de altura</p> 
B-2159	Fiat	1.4L	124 Spider Lusso	L4 1368cc 83 16V DOHC MultiAir	2017 2017	
B-2159	Fiat	1.4L	500 Abarth	L4 1368cc 83 16V DOHC MultiAir	2012 2012	
B-2159	Fiat	1.4L	500 Abarth	L4 1368cc 83 16V DOHC MultiAir	2013 2015	
B-2159	Fiat	1.4L	500 Abarth	L4 1368cc 83 16V DOHC MultiAir	2017 2017	
B-2159	Fiat	1.4L	500 Abarth Cabrio	L4 1368cc 83 16V DOHC MultiAir	2013 2015	
B-2159	Fiat	1.4L	500 Abarth Cabrio	L4 1368cc 83 16V DOHC MultiAir	2017 2017	
B-2159	Fiat	1.4L	500 Easy	L4 1368cc 83 16V DOHC MultiAir	2016 2016	



N° de Parte



Armadora



Litros



Aplicación



CID/CC/Cil/Motor



Años




Nota



Fotografía

Fiat

B-2159	Fiat	1.4L	500 Gucci	L4 1368cc 83 16V DOHC MultiAir	2012 2012	<p>Polea con 20 Dientes 33.1mm de altura e Impulsor 28.3 mm de altura</p> 
B-2159	Fiat	1.4L	500 Gucci	L4 1368cc 83 16V DOHC MultiAir	2013 2015	
B-2159	Fiat	1.4L	500 Lounge	L4 1368cc 83 16V DOHC MultiAir	2012 2012	
B-2159	Fiat	1.4L	500 Lounge	L4 1368cc 83 16V DOHC MultiAir	2013 2015	
B-2159	Fiat	1.4L	500 Lounge	L4 1368cc 83 16V DOHC MultiAir	2016 2016	
B-2159	Fiat	1.4L	500 Lounge	L4 1368cc 83 16V DOHC MultiAir	2017 2017	
B-2159	Fiat	1.4L	500 Pop	L4 1368cc 83 16V DOHC MultiAir	2012 2012	
B-2159	Fiat	1.4L	500 Pop	L4 1368cc 83 16V DOHC MultiAir	2013 2015	



N° de Parte



Armadora



Litros



Aplicación



CID/CC/Cil/Motor



Años





Nota



Fotografía

Fiat

B-2159	Fiat	1.4L	500 Pop	L4 1368cc 83 16V DOHC MultiAir	2016 2016	Polea con 20 Dientes 33.1mm de altura e Impulsor 28.3 mm de altura	
B-2159	Fiat	1.4L	500 Pop	L4 1368cc 83 16V DOHC MultiAir	2017 2017		
B-2159	Fiat	1.4L	500 Sport	L4 1368cc 83 16V DOHC MultiAir	2012 2012		
B-2159	Fiat	1.4L	500 Sport	L4 1368cc 83 16V DOHC MultiAir	2013 2015		
B-2159	Fiat	1.4L	500 Sport	L4 1368cc 83 16V DOHC MultiAir	2016 2016		
B-2159	Fiat	1.4L	500 Turbo	L4 1368cc 83 16V DOHC MultiAir	2013 2015		
B-2159	Fiat	1.4L	500 Turbo	L4 1368cc 83 16V DOHC MultiAir	2016 2016		
B-2367	Fiat	1.4L	Albea	L4 8V SOHC 85	2009 2010	Polea con 19 Dientes con Altura de 23.5 mm	



N° de Parte



Armadora



Litros



Aplicación



CID/CC/Cil/Motor



Años



Nota



Fotografía

Fiat

B-1800	Fiat	1.6L	Palio	L4	2004 2004	Sin Base	
B-9037	Fiat	1.6L	Palio Adventure	L4 1597cc 16V SOHC E.Torq	2016 2016	Incluye manguera y toma	
B-9037	Fiat	1.6L	Palio Adventure	L4 1597cc 16V SOHC E.Torq	2017 2017		
B-9037	Fiat	1.6L	Palio Base	L4 1597cc 16V SOHC E.Torq	2013 2015		
B-9037	Fiat	1.6L	Palio Sporting	L4 1597cc 16V SOHC E.Torq	2016 2017		
B-9037	Fiat	1.6L	Strada Adventure	L4 1597cc 16V SOHC E.Torq	2013 2014		
B-9037	Fiat	1.6L	Strada Base	L4 1597cc 16V SOHC E.Torq	2013 2014		
B-9037	Fiat	1.6L	Strada Trekking	L4 1597cc 16V SOHC E.Torq	2013 2013		



N° de Parte



Armadora



Litros



Aplicación



CID/CC/Cil/Motor



Años



Nota



Fotografía

Fiat/Ford

B-2367	Fiat	1.8L	Idea Adventure	L4 1796cc 8V SOHC	2007 2008	Polea con 19 Dientes con Altura de 23.5 mm	
B-2367	Fiat	1.8L	Palio	L4 1796cc 8V SOHC	2005 2008		
B-2367	Fiat	1.8L	Palio Adventure	L4 1796cc 8V SOHC	2006 2008		
B-2367	Fiat	1.8L	Strada Adventure	L4 1796cc 8V SOHC	2006 2008		
B-545	Ford	1.3L	Fiesta	L4 8V SOHC	1998 2001	N/A	
B-545	Ford	1.3L	Ikon	L4 8V SOHC	1998 2000		
B-545	Ford	1.3L	Ka	L4 8V SOHC	1998 2000		
B-547	Ford	1.4L	Fiesta	L4	1998 2002	N/A	



N° de Parte



Armadora



Litros



Aplicación



CID/CC/Cil/Motor



Años






Nota



Fotografía

Ford

B-547	Ford	1.4L	Ikon	L4	1998 2002	N/A	
B-547	Ford	1.4L	Ka	L4	1998 2002		
B-2157	Ford	1.6L	Escape	L4 1596cc 16V DOHC	2013 2014	N/A	
B-2157	Ford	1.6L	Fiesta	L4 1596cc 16V DOHC	2011 2015		
B-2157	Ford	1.6L	Fusion	L4 1596cc 16V DOHC	2013 2014		
B-554	Ford	1.6L	Courier	L4 1597cc 8V SOHC	2001 2010		
B-554	Ford	1.6L	Ecosport	L4 1597cc 8V SOHC	2000 2006	N/A	
B-554	Ford	1.6L	Fiesta	L4 1597cc 8V SOHC	2003 2011		



N° de Parte



Armadora



Litros



Aplicación



CID/CC/Cil/Motor



Años





Nota



Fotografía

Ford

B-554	Ford	1.6L	Fiesta Hatchback	L4 1597cc 8V SOHC	2001 2008	N/A	
B-554	Ford	1.6L	Ikon	L4 1597cc 8V SOHC	2002 2004		
B-554	Ford	1.6L	Ka	L4 1597cc 8V SOHC	2001 2008		
B-913	Ford	1.9L	Escort	L4 116	1994 1998	Polea de diente redondo	
B-913	Ford	1.9L	Escort EXP	L4 116	1994 1998		
B-913	Ford	1.9L	Escort GT	L4 116	1994 1998		
B-913	Ford	1.9L	Escort Station Wagon	L4 116	1994 1998		
B-913	Ford	1.9L	Escort ZX2	L4 116	1994 1998		
B-913	Ford	1.9L	Escort ZX2	L4 116	1994 1998		



N° de Parte



Armadora



Litros



Aplicación



CID/CC/Cil/Motor



Años





Nota



Fotografía

Ford

B-2331	Ford	2.0L	Ranger	L4 122	1983 1988	N/A	
B-4107	Ford	2.0L	Escort	L4 8V SOHC 122	1997 2001	N/A	
B-4107	Ford	2.0L	Escort EXP	L4 8V SOHC 122	1997 2001		
B-4107	Ford	2.0L	Escort GT	L4 8V SOHC 122	1997 2001		
B-4107	Ford	2.0L	Escort Wagon	L4 8V SOHC 122	1997 2001		
B-4107	Ford	2.0L	Escort ZX2	L4 8V SOHC 122	1997 2001		
B-4123	Ford	2.0L	Focus	L4 8V SOHC 122	2000 2004		
B-4123	Ford	2.0L	Focus LX	L4 8V SOHC 122	2000 2004		



N° de Parte



Armadora



Litros



Aplicación



CID/CC/Cil/Motor



Años






Nota



Fotografía

Ford

B-4123	Ford	2.0L	Focus SE	L4 8V SOHC 122	2000 2004	N/A	
B-4123	Ford	2.0L	Focus Station Wagon	L4 8V SOHC 122	2000 2004		
B-4126	Ford	2.0L	Ecosport	L4	2004 2008	N/A	
B-4126	Ford	2.0L	Focus	L4	2005 2010		
B-4126	Ford	2.0L	Transit	L4	2007 2008		
B-957	Ford	2.0L	Probe	L4	1993 1997	N/A	
B-994	Ford	2.0L	Contour	L4 1989cc 121	1998 2000	N/A	
B-994	Ford	2.0L	Escape	L4 1989cc 121	2001 2004		



N° de Parte



Armadora



Litros



Aplicación



CID/CC/Cil/Motor



Años






Nota



Fotografía

Ford

B-994	Ford	2.0L	Escort	L4 1989cc 121	1998 2003	N/A	
B-994	Ford	2.0L	Focus	L4 1989cc 16V DOHC 121	2000 2004		
B-891	Ford	2.2L	Probe	L4 12V SOHC 134	1989 1992	N/A	
B-4126	Ford	2.3L	Escape	L4	2005 2008	N/A	
B-4126	Ford	2.3L	F-100 Ranger	L4	2001 2001		
B-4126	Ford	2.3L	Focus	L4	2004 2011		
B-4126	Ford	2.3L	Focus LX	L4	2004 2006		
B-4126	Ford	2.3L	Focus SE	L4	2004 2011		



N° de Parte



Armadora



Litros



Aplicación



CID/CC/Cil/Motor



Años



Nota



Fotografía

Ford

B-4126	Ford	2.3L	Focus Station Wagon	L4	2004 2006	N/A	
B-4126	Ford	2.3L	Focus Wagon	L4	2004 2006		
B-4126	Ford	2.3L	Focus ZX3	L4	2004 2006		
B-4126	Ford	2.3L	Fusion	L4	2006 2007		
B-4126	Ford	2.3L	Ranger	L4	2001 2008		
B-964	Ford	2.3L	Ranger	L4 2295cc 140	1995 1997	N/A	
B-2331	Ford	2.3L	Aerostar	L4 140	1986 1987	N/A	
B-2331	Ford	2.3L	Ranger	L4 140	1983 1994		



N° de Parte



Armadora



Litros



Aplicación



CID/CC/Cil/Motor



Años






Nota



Fotografía

Ford

B-2331	Ford	2.3L	Thunderbird	L4 140	1983 1988	N/A	
B-2331	Ford	2.3L	Mustang	L4 140	1983 1993		
B-831	Ford	2.3L	Tempo	L4 8V SOHC 140	1984 1993	Maza con 3 Barrenos	
B-831	Ford	2.3L	Topaz	L4 8V SOHC 140	1984 1993		
B-831	Ford	2.3L	Topaz Ghia	L4 8V SOHC 140	1984 1993		
B-863	Ford	2.3L	Ghia	L4 140	1984 1994	Maza con 4 Barrenos	
B-863	Ford	2.3L	Tempo	L4 140	1984 1994		
B-863	Ford	2.3L	Topaz	L4 140	1984 1994		



N° de Parte



Armadora



Litros



Aplicación



CID/CC/Cil/Motor



Años



Nota



Fotografía

Ford

B-4126	Ford	2.5L	Fusion Hybrid	L4	2010 2010	N/A	
B-964	Ford	2.5L	Ranger	L4 151	1998 2001	N/A	
B-994	Ford	2.5L	Contour	L4 16V DOHC 155	1999 1999		
B-959	Ford	2.5L	Contour	V6 24V DOHC 155	1995 2000	N/A	
B-959	Ford	2.5L	Mondeo	V6 24V DOHC 155	2002 2005		
B-830	Ford	2.8L	Aerostar	V6	1986 1986	N/A	
B-830	Ford	2.8L	Bronco II	V6	1984 1985		
B-830	Ford	2.8L	Ranger	V6	1983 1985		



N° de Parte



Armadora



Litros



Aplicación



CID/CC/Cil/Motor



Años







Nota



Fotografía

Ford

B-2332	Ford	2.9L	Bronco II	V6 177	1986 1992	N/A	
B-2332	Ford	2.9L	Ranger	V6 177	1982 1992		
B-2332	Ford	2.9L	Ranger	V6 177	1986 1992		
B-606	Ford	3.0L	Taurus	V6 183	1995 2007	N/A	
B-606	Ford	3.0L	Windstar	V6 183	1995 2000		
B-9412	Ford	3.0L	Escape	V6	2007 2008	N/A	
B-9412	Ford	3.0L	Fusion	V6	2006 2009		
B-959	Ford	3.0L	Fusion	V6 24V DOHC 182	2006 2007	N/A	



N° de Parte



Armadora



Litros



Aplicación



CID/CC/Cil/Motor



Años







Nota



Fotografía

Ford

B-982	Ford	3.0L	Montego	V6 183	2005 2007	N/A	
B-983	Ford	3.0L	Aerostar	V6 182	1995 1997	N/A	
B-983	Ford	3.0L	Ranger	V6 182	1995 2008		
B-984	Ford	3.0L	Sable	V6	1995 2005	N/A	
B-984	Ford	3.0L	Taurus	V6	1995 2005		
B-984	Ford	3.0L	Windstar	V6	1995 2000		
B-867	Ford	3.0L	Aerostar	V6 182	1991 1998	N/A	
B-867	Ford	3.0L	Ranger	V6 182	1991 1996		



N° de Parte



Armadora



Litros



Aplicación



CID/CC/Cil/Motor



Años






Nota



Fotografía

Ford

B-959	Ford	3.0L	Escape	V6 24V DOHC 182	2001 2007	N/A	
B-959	Ford	3.0L	Taurus	V6 24V DOHC 182	2001 2005		
B-959	Ford	3.0L	Taurus Guayin	V6 24V DOHC 182	2001 2005		
B-1983	Ford	3.5L	Edge	V6 24V DOHC 213	2006 2009	N/A	
B-1983	Ford	3.5L	Explorer	V6 24V DOHC 213	2011 2013		
B-1983	Ford	3.5L	Fusion	V6 24V DOHC 213	2010 2012		
B-2271	Ford	3.5L	Edge	V6 3496cc	2013 2018	Doble Engrane	
B-2271	Ford	3.5L	Explorer	V6 3496cc	2012 2019		



N° de Parte



Armadora



Litros



Aplicación



CID/CC/Cil/Motor



Años





Nota



Fotografía

Ford

B-2271	Ford	3.5L	Flex	V6 3496cc	2011 2019	Doble Engrane	
B-2271	Ford	3.5L	Fusion	V6 3496cc	2012 2012		
B-2271	Ford	3.5L	Lobo	V6 3496cc	2015 2017		
B-2271	Ford	3.5L	Police Interceptor	V6 3496cc	2013 2019		
B-2275	Ford	3.5L	Explorer	V6 3496cc 24V DOHC	2011 2016	Maza con 3 Barrenos. Incluye Polea	
B-2275	Ford	3.5L	Explorer Limited	V6 3496cc 24V DOHC	2011 2016		
B-2275	Ford	3.5L	Explorer XLT	V6 3496cc 24V DOHC	2011 2016		
B-2275	Ford	3.5L	Explorer Sport	V6 3496cc 24V DOHC	2015 2015		



N° de Parte



Armadora



Litros



Aplicación



CID/CC/Cil/Motor



Años



Nota



Fotografía

Ford

B-2275	Ford	3.5L	Edge SEL	V6 3496cc 24V DOHC	2011 2016		
B-2275	Ford	3.5L	Edge Titanium	V6 3496cc 24V DOHC	2015 2016		
B-2275	Ford	3.5L	Expedition King Ranch	V6 3496cc 24V DOHC	2015 2016		
B-2275	Ford	3.5L	Expedition Limited	V6 3496cc 24V DOHC	2015 2016		
B-2275	Ford	3.5L	Expedition Max Limited	V6 3496cc 24V DOHC	2015 2016	Maza con 3 Barrenos. Incluye Polea	
B-2275	Ford	3.5L	Expedition Max XL	V6 3496cc 24V DOHC	2015 2016		
B-2275	Ford	3.5L	Expedition XL	V6 3496cc 24V DOHC	2015 2016		
B-2275	Ford	3.5L	F-150 XL	V6 3496cc 24V DOHC	2015 2016		



N° de Parte



Armadora



Litros



Aplicación



CID/CC/Cil/Motor



Años




Nota



Fotografía

Ford

B-2275	Ford	3.5L	F-150 XLT	V6 3496cc 24V DOHC	2015 2016		
B-2275	Ford	3.5L	Flex Limited	V6 3496cc 24V DOHC	2011 2016		
B-2275	Ford	3.5L	Flex SE	V6 3496cc 24V DOHC	2011 2016		
B-2275	Ford	3.5L	Flex SEL	V6 3496cc 24V DOHC	2011 2016		
B-2275	Ford	3.5L	Lobo	V6 3496cc 24V DOHC	2015 2016	Maza con 3 Barrenos. Incluye Polea	
B-2275	Ford	3.5L	Lobo King Ranch	V6 3496cc 24V DOHC	2016 2016		
B-2275	Ford	3.5L	Police Interceptor Sedan	V6 3496cc 24V DOHC	2013 2016		
B-2275	Ford	3.5L	Taurus Limited	V6 3496cc 24V DOHC	2011 2016		



N° de Parte



Armadora



Litros



Aplicación



CID/CC/Cil/Motor



Años




Nota



Fotografía

Ford

B-2275	Ford	3.5L	Taurus SE	V6 3496cc 24V DOHC	2011 2016		
B-2275	Ford	3.5L	Taurus SEL	V6 3496cc 24V DOHC	2011 2016		
B-2275	Ford	3.5L	Edge SE	V6 3496cc 24V DOHC	2011 2015		
B-2275	Ford	3.5L	Lobo Lariat	V6 3496cc 24V DOHC	2015 2015		
B-2275	Ford	3.5L	Edge Limited	V6 3496cc 24V DOHC	2011 2014	Maza con 3 Barrenos. Incluye Polea	
B-2275	Ford	3.5L	F-150 Tremor	V6 3496cc 24V DOHC	2014 2014		
B-2275	Ford	3.5L	Flex Titanium	V6 3496cc 24V DOHC	2011 2012		
B-2275	Ford	3.5L	Fusion Sport	V6 3496cc 24V DOHC	2011 2012		



N° de Parte



Armadora



Litros



Aplicación



CID/CC/Cil/Motor



Años



Nota



Fotografía

Ford

B-2271	Ford	3.7L	Police Interceptor	V6 3496cc	2013 2019	Doble Engrane	
B-2275	Ford	3.7L	Mustang	V6 3496cc 24V DOHC	2011 2016	Maza con 3 Barrenos. Incluye Polea	
B-2275	Ford	3.7L	Police Interceptor Sedan	V6 3496cc 24V DOHC	2013 2016		
B-2275	Ford	3.7L	Police Interceptor Utility	V6 3496cc 24V DOHC	2013 2016		
B-2275	Ford	3.7L	Transit	V6 3496cc 24V DOHC	2016 2016		
B-2275	Ford	3.7L	Transit-150	V6 3496cc 24V DOHC	2015 2016		
B-2275	Ford	3.7L	Transit-150 XL	V6 3496cc 24V DOHC	2015 2016		
B-2275	Ford	3.7L	Transit-150 XLT	V6 3496cc 24V DOHC	2015 2016		



N° de Parte



Armadora



Litros



Aplicación



CID/CC/Cil/Motor



Años




Nota



Fotografía

Ford

B-2275	Ford	3.7L	Transit-250	V6 3496cc 24V DOHC	2015 2016		
B-2275	Ford	3.7L	Transit-250 PTV	V6 3496cc 24V DOHC	2016 2016		
B-2275	Ford	3.7L	Transit-350	V6 3496cc 24V DOHC	2015 2016		
B-2275	Ford	3.7L	Transit-350 HD	V6 3496cc 24V DOHC	2015 2016		
B-2275	Ford	3.7L	Transit-350 HD XL	V6 3496cc 24V DOHC	2015 2016	<p>Maza con 3 Barrenos. Incluye Polea</p> 	
B-2275	Ford	3.7L	Transit-350 HD XLT	V6 3496cc 24V DOHC	2015 2016		
B-2275	Ford	3.7L	Transit-350 XL	V6 3496cc 24V DOHC	2015 2016		
B-2275	Ford	3.7L	Transit-350 XLT	V6 3496cc 24V DOHC	2015 2016		



N° de Parte



Armadora



Litros



Aplicación



CID/CC/Cil/Motor



Años



Nota



Fotografía

Ford

B-2275	Ford	3.7L	Edge Sport	V6 3496cc	2011 2014		
B-2275	Ford	3.7L	F-150 STX	V6 3496cc 24V DOHC	2011 2014		
B-2275	Ford	3.7L	F-150 XL	V6 3496cc 24V DOHC	2011 2014	Maza con 3 Barrenos. Incluye Polea	
B-2275	Ford	3.7L	F-150 XLT	V6 3496cc 24V DOHC	2011 2014		
B-2275	Ford	3.7L	Mustang ST	V6 3496cc 24V DOHC	2012 2014		
B-2276	Ford	3.7L	Edge	V6 2726cc 24V DOHC Duratec	2011 2013		
B-2276	Ford	3.7L	F-150	V6 2726cc 24V DOHC Duratec	2010 2012	Maza con 4 Barrenos	
B-2276	Ford	3.7L	Mustang	V6 2726cc 24V DOHC Duratec	2009 2012		



N° de Parte



Armadora



Litros



Aplicación



CID/CC/Cil/Motor



Años







Nota



Fotografía

Ford

B-902	Ford	3.8L	Thunderbird	V6	1989 1995	Supercargado	
B-902	Ford	3.8L	Thunderbird XR7	V6	1990 1995		
B-9099	Ford	3.8L	Mustang	V6	1996 2004	N/A	
B-9099	Ford	3.8L	Thunderbird	V6	1996 1997		
B-960	Ford	3.8L	Sable	V6	1994 1995	N/A	
B-960	Ford	3.8L	Taurus	V6	1994 1995		
B-960	Ford	3.8L	Windstar	V6	1995 1995		
B-982	Ford	3.8L	Windstar	V6 232	1996 2005	N/A	



N° de Parte



Armadora



Litros



Aplicación



CID/CC/Cil/Motor



Años







Nota



Fotografía

Ford

B-982	Ford	3.8L	Windstar LX	V6 232	2000 2005	N/A	
B-9099	Ford	3.9L	Mustang	V6	2004 2004	N/A	
B-982	Ford	3.9L	Freestar	V6 232	2004 2007	N/A	
B-4108	Ford	4.0L	Explorer	V6 245	1997 2010	N/A	
B-4108	Ford	4.0L	Explorer	V6 245	2001 2010		
B-4108	Ford	4.0L	Ranger	V6 245	2001 2010		
B-4108	Ford	4.0L	Explorer	V6 245	2002 2010		
B-4108	Ford	4.0L	Explorer	V6 245	1997 2001		



N° de Parte



Armadora



Litros



Aplicación



CID/CC/Cil/Motor



Años






Nota



Fotografía

Ford

B-4108	Ford	4.0L	Explorer Eddie Bauer	V6 245	1997 2001	N/A	
B-4108	Ford	4.0L	Mustang	V6 245	2005 2010		
B-4108	Ford	4.0L	Explorer Sport Trac	V6 245	2001 2010		
B-909	Ford	4.0L	Aerostar	V6 244	1990 1998	N/A	
B-909	Ford	4.0L	Ranger	V6 244	1990 2000		
B-909	Ford	4.0L	Explorer	V6 244	1991 2001		
B-979	Ford	4.2L	E-150	V6 256	1997 2003	N/A	
B-979	Ford	4.2L	E-250	V6 256	1997 2003		



N° de Parte



Armadora



Litros



Aplicación



CID/CC/Cil/Motor



Años




Nota



Fotografía

Ford

B-979	Ford	4.2L	E-350	V6 256	1997 2003	N/A	
B-979	Ford	4.2L	Econoline Club Wagon	V6 256	1997 2000		
B-979	Ford	4.2L	Econoline E-150	V6 256	1997 2000		
B-979	Ford	4.2L	Econoline Wagon	V6 256	1997 2003		
B-979	Ford	4.2L	Econoline Wagon XLT	V6 256	1997 2003		
B-979	Ford	4.2L	F-150	V6 256	1997 2003		
B-979	Ford	4.2L	F-150 XL	V6 256	1999 2002		
B-978	Ford	4.2L	F-250	V6 256	1997 2003		



N° de Parte



Armadora



Litros



Aplicación



CID/CC/Cil/Motor



Años






Nota



Fotografía

Ford

B-982	Ford	4.2L	Freestar	V6 256	2004 2007	N/A	
B-982	Ford	4.2L	Monterey	V6 256	2004 2007		
B-548	Ford	4.2L	F-100 Pick-Up	V8 255	1980 1987	N/A	
B-548	Ford	4.2L	F-350 Pick-Up	V8 255	1980 1987		
B-2092	Ford	4.6L	E-150	V8	2007 2009	N/A	
B-2092	Ford	4.6L	E-250	V8	2007 2009		
B-2092	Ford	4.6L	F-150	V8	2007 2008		
B-4127	Ford	4.6L	F-150	V6 281	2009 2009	N/A	



N° de Parte



Armadora



Litros



Aplicación



CID/CC/Cil/Motor



Años





Nota



Fotografía

Ford

B-4127	Ford	4.6L	Explorer	V8 281	2002 2010	N/A	
B-4127	Ford	4.6L	Explorer Eddie Bauer	V8 281	2006 2009		
B-4127	Ford	4.6L	Explorer Sport Trac	V8 281	2007 2010		
B-9097	Ford	4.6L	E-150	V8	2003 2014	N/A	
B-9097	Ford	4.6L	E-150 Club Wagon	V8	2003 2005		
B-9097	Ford	4.6L	E-250	V8	2003 2014		
B-9097	Ford	4.6L	Expedition	V8	2001 2004		
B-9097	Ford	4.6L	F-150	V8	1999 2006		



N° de Parte



Armadora



Litros



Aplicación



CID/CC/Cil/Motor



Años





Nota



Fotografía

Ford

B-9097	Ford	4.6L	F-150	V8	2009 2010	N/A	
B-9097	Ford	4.6L	F-150 Heritage	V8	2004 2004		
B-9097	Ford	4.6L	Explorer	V8	2002 2010		
B-9097	Ford	4.6L	Explorer Sport Trac	V8	2007 2010		
B-942	Ford	4.6L	Mustang	V8 16V SOHC	1996 1998	N/A	
B-942	Ford	4.6L	Cougar	V8 16V SOHC	1997 1997		
B-942	Ford	4.6L	Cougar	V8 16V SOHC	1994 1996		
B-942	Ford	4.6L	Crown Victoria	V8 16V SOHC	1998 2002		



N° de Parte



Armadora



Litros



Aplicación



CID/CC/Cil/Motor



Años






Nota



Fotografía

Ford

B-942	Ford	4.6L	Grand Marquis	V8 16V SOHC	1998 2002	N/A	
B-942	Ford	4.6L	Thunderbird	V8 16V SOHC	1994 1997		
B-942	Ford	4.6L	Town Car	V8 16V SOHC	1998 2002		
B-945	Ford	4.6L	Econoline E-150	L6	1992 1992	N/A	
B-945	Ford	4.6L	F53 Chassis	L6	1989 1989		
B-992	Ford	4.6L	E-150	V8 281	2006 2014	N/A	
B-992	Ford	4.6L	E-250	V8 16V SOHC 281	2006 2014		
B-992	Ford	4.6L	Econoline	V8 281	2003 2010		



N° de Parte



Armadora



Litros



Aplicación



CID/CC/Cil/Motor



Años






Nota



Fotografía

Ford

B-992	Ford	4.6L	Expedition	V8 281	1997 1999	N/A	
B-992	Ford	4.6L	F-150	V8 281	1997 2010		
B-992	Ford	4.6L	F-250	V8 281	1997 1998		
B-992	Ford	4.6L	Lobo	V8 281	1997 2009		
B-905	Ford	4.6L	Crown Victoria	V8 281	1991 1998	No aplica en camionetas	
B-905	Ford	4.6L	Grand Marquis	V8 281	1991 1998		
B-905	Ford	4.6L	Town Car	V8 281	1991 1998		
B-608	Ford	4.7L	Falcon	V8	1968 1973	Flecha Escalonada	



N° de Parte



Armadora



Litros



Aplicación



CID/CC/Cil/Motor



Años



Nota



Fotografía

Ford

B-4099	Ford	4.9L	Econoline E-150	L6 300	1993 1996	N/A	
B-4099	Ford	4.9L	Econoline E-250	L6 300	1993 1996		
B-4099	Ford	4.9L	F-150	L6 300	1993 1997		
B-4099	Ford	4.9L	F-250	L6 300	1993 1997		
B-4099	Ford	4.9L	F-350	L6 300	1993 1996		
B-832	Ford	4.9L	Bronco	L6	1983 1986	N/A	
B-832	Ford	4.9L	Econoline	L6	1983 1986		
B-832	Ford	4.9L	F-250	L6	1983 1986		



N° de Parte



Armadora



Litros



Aplicación



CID/CC/Cil/Motor



Años






Nota



Fotografía

Ford

B-832	Ford	4.9L	Super Cab	L6 300	1983 1986	N/A	
B-877	Ford	4.9L	Bronco	L6 300	1987 1993	N/A	
B-877	Ford	4.9L	Econoline Van	L6 300	1987 1991		
B-877	Ford	4.9L	F-150	L6 300	1987 1991		
B-877	Ford	4.9L	F-250	L6 300	1987 1991		
B-877	Ford	4.9L	F-350	L6 300	1987 1991		
B-608	Ford	5.0L	Mustang	V8	1968 1969	Flecha Escalonada	
B-608	Ford	5.0L	Bronco	V8	1975 1977		



N° de Parte



Armadora



Litros



Aplicación



CID/CC/Cil/Motor



Años





Nota



Fotografía

Ford

B-608	Ford	5.0L	F-100	V8	1965 1977	Flecha Escalonada	
B-608	Ford	5.0L	F-350	V8	1965 1977		
B-689	Ford	5.0L	Crown Victoria	V8	1980 1983	N/A	
B-689	Ford	5.0L	Grand Marquis	V8	1982 1984		
B-861	Ford	5.0L	Bronco	V8 302	1996 1998	N/A	
B-861	Ford	5.0L	Econoline	V8 302	1987 1996		
B-861	Ford	5.0L	F-150	V8 302	1988 1996		
B-861	Ford	5.0L	F-250	V8 302	1988 1996		
B-861	Ford	5.0L	F-250	V8 302	1988 1996		



N° de Parte



Armadora



Litros



Aplicación



CID/CC/Cil/Motor



Años





Nota



Fotografía

Ford

B-861	Ford	5.0L	F-350	V8 302	1987 1996	N/A	
B-8817	Ford	5.0L	F-150 FX2	V8 4951cc 32V DOHC	2011 2014	Maza con 3 Barrenos	
B-8817	Ford	5.0L	F-150 FX4	V8 4951cc 32V DOHC	2011 2014		
B-8817	Ford	5.0L	F-150 King Ranch	V8 4951cc 32V DOHC	2011 2018		
B-8817	Ford	5.0L	F-150 Lariat	V8 4951cc 32V DOHC	2011 2018		
B-8817	Ford	5.0L	F-150 Platinum	V8 4951cc 32V DOHC	2011 2018		
B-8817	Ford	5.0L	F-150 SSV	V8 4951cc 32V DOHC	2016 2018		
B-8817	Ford	5.0L	F-150 STX	V8 4951cc 32V DOHC	2011 2014		



N° de Parte



Armadora



Litros



Aplicación



CID/CC/Cil/Motor



Años




Nota



Fotografía

Ford

B-8817	Ford	5.0L	F-150 XL	V8 4951cc 32V DOHC	2011 2018		
B-8817	Ford	5.0L	F-150 XL	V8 4951cc 32V DOHC 99F	2011 2016		
B-8817	Ford	5.0L	F-150 XLT	V8 4951cc 32V DOHC 99F	2011 2018		
B-8817	Ford	5.0L	Lobo	V8 4951cc 32V DOHC 99F	2011 2012		
B-8817	Ford	5.0L	Lobo King Ranch	V8 4951cc 32V DOHC 99F	2011 2013	Maza con 3 Barrenos	
B-8817	Ford	5.0L	Lobo Lariat	V8 4951cc 32V DOHC 99F	2011 2014		
B-8817	Ford	5.0L	Lobo Sport FX4	V8 4951cc 32V DOHC 99F	2011 2012		
B-8817	Ford	5.0L	Lobo XLT	V8 4951cc 32V DOHC 99F	2011 2016		

N° de Parte	Armadora	Litros	Aplicación	CID/CC/Cil/Motor	Años	Nota	Fotografía

Ford

B-8817	Ford	5.0L	Lobo XLT	V8 32V DOHC 4951cc	2017 2018	Maza con 3 Barrenos	
B-8817	Ford	5.0L	Mustang	V8 4951cc 32V DOHC 99F	2016 2018		
B-8817	Ford	5.0L	Mustang Boss 302	V8 4951cc 32V DOHC 99U	2012 2013		
B-8817	Ford	5.0L	Mustang GT	V8 4951cc 32V DOHC 99F	2011 2018		
B-8817	Ford	5.0L	Mustang GT 50 Years Limited Edition	V8 4951cc 32V DOHC 99F	2015 2015		
B-8817	Ford	5.0L	Mustang GT Premium	V8 4951cc 32V DOHC 99F	2015 2018		
B-8963	Ford	5.0L	F-150 FX2	V8 4951cc 32V DOHC 99F	2011 2014	Maza con 4 Barrenos	
B-8963	Ford	5.0L	F-150 FX4	V8 4951cc 32V DOHC 99F	2011 2014		



N° de Parte



Armadora



Litros



Aplicación



CID/CC/Cil/Motor



Años




Nota



Fotografía

Ford

B-8963	Ford	5.0L	F-150 King Ranch	V8 4951cc 32V DOHC	2011 2014		
B-8963	Ford	5.0L	F-150 Lariat	V8 4951cc 32V DOHC	2011 2014		
B-8963	Ford	5.0L	F-150 Platinum	V8 4951cc 32V DOHC	2011 2014		
B-8963	Ford	5.0L	F-150 STX	V8 4951cc 32V DOHC	2011 2014		
B-8963	Ford	5.0L	F-150 XL	V8 4951cc 32V DOHC	2011 2014	Maza con 4 Barrenos	
B-8963	Ford	5.0L	F-150 XL	V8 4951cc 32V DOHC 99F	2011 2014		
B-8963	Ford	5.0L	F-150 XLT	V8 4951cc 32V DOHC	2011 2014		
B-8963	Ford	5.0L	Lobo	V8 4951cc 32V DOHC 99F	2011 2012		



N° de Parte



Armadora



Litros



Aplicación



CID/CC/Cil/Motor



Años





Nota



Fotografía

Ford

B-8963	Ford	5.0L	Lobo King Ranch	V8 32V DOHC 4951cc 99F	2011 2013	Maza con 4 Barrenos	
B-8963	Ford	5.0L	Lobo Lariat	V8 4951cc 32V DOHC 99F	2011 2014		
B-8963	Ford	5.0L	Lobo Sport FX4	V8 4951cc 32V DOHC 99F	2011 2012		
B-8963	Ford	5.0L	Lobo XLT	V8 4951cc 32V DOHC 99F	2011 2014		
B-8963	Ford	5.0L	Mustang Boss 302	V8 4951cc 32V DOHC 99U	2012 2013		
B-8963	Ford	5.0L	Mustang GT	V8 4951cc 32V DOHC 99F	2011 2014		
B-993	Ford	5.0L	Explorer	V8	1996 2001	N/A	
B-993	Ford	5.0L	Explorer	V8	2000 2002		



N° de Parte



Armadora



Litros



Aplicación



CID/CC/Cil/Motor



Años





Nota



Fotografía

Ford

B-548	Ford	5.0L	Bronco	V8 302	1980 1986	N/A	
B-548	Ford	5.0L	Econoline E-100	V8 302	1975 1987		
B-548	Ford	5.0L	Econoline E-350	V8 302	1975 1987		
B-548	Ford	5.0L	F-100 Pick-Up	V8 302	1980 1986		
B-548	Ford	5.0L	F-350 Pick-Up	V8 302	1980 1986		
B-550	Ford	5.0L	Mustang	V8 302	1975 1976	Maza escalonada	
B-550	Ford	5.0L	F-100	V8 302	1989 1994		
B-550	Ford	5.0L	F-350	V8 302	1989 1994		



N° de Parte



Armadora



Litros



Aplicación



CID/CC/Cil/Motor



Años





Nota



Fotografía

Ford

B-2092	Ford	5.4L	E-150	V8	2007 2009	N/A	
B-2092	Ford	5.4L	E-250	V8	2007 2009		
B-2092	Ford	5.4L	Expedition	V8	2007 2008		
B-2092	Ford	5.4L	F-150	V8	2007 2008		
B-4125	Ford	5.4L	F-150 Harley Davidson	V8 330	2003 2004	Supercargado	
B-4125	Ford	5.4L	F-150 Harley Davidson 4x4	V8 330	2003 2004		
B-4125	Ford	5.4L	F-150 Lightning	V8 330	2001 2004		
B-4125	Ford	5.4L	F-150 Lightning 4x4	V8 330	2001 2004		



N° de Parte



Armadora



Litros



Aplicación



CID/CC/Cil/Motor



Años



Nota



Fotografía

Ford

B-4125	Ford	5.4L	F-150 XL Harley Davidson	V8 330	2003 2004	Supercargado	
B-4125	Ford	5.4L	F-150 XL Lightning	V8 330	2001 2004		
B-4125	Ford	5.4L	F-150 XLT Harley Davidson	V8 330	2003 2004		
B-4125	Ford	5.4L	F-150 XLT Lightning	V8 330	2001 2004		
B-4125	Ford	5.4L	F-250 Harley Davidson	V8 330	2003 2004		
B-4125	Ford	5.4L	F-250 Lightning	V8 330	2001 2004		
B-4125	Ford	5.4L	F-350 Harley Davidson	V8 330	2001 2004		
B-4125	Ford	5.4L	F-350 Lightning	V8 330	2001 2004		



N° de Parte



Armadora



Litros



Aplicación



CID/CC/Cil/Motor



Años





Nota



Fotografía

Ford

B-4125	Ford	5.4L	Lobo Harley Davidson	V8 330	2001 2004	Supercargado	
B-4125	Ford	5.4L	Lobo Lightning	V8 330	2003 2004		
B-9097	Ford	5.4L	E-150	V8	2003 2014	N/A	
B-9097	Ford	5.4L	E-150 Club Wagon	V8	2003 2005		
B-9097	Ford	5.4L	E-250	V8	2003 2014		
B-9097	Ford	5.4L	E-350 Club Wagon	V8	2003 2005		
B-9097	Ford	5.4L	E-350 Super Duty	V8	2004 2016		
B-9097	Ford	5.4L	E-450 Econoline Super Duty	V8	2000 2002		



N° de Parte



Armadora



Litros



Aplicación



CID/CC/Cil/Motor



Años




Nota



Fotografía

Ford

B-9097	Ford	5.4L	E-450 Super Duty	V8	2003 2004	N/A	
B-9097	Ford	5.4L	E-450 Super Duty	V8	2006 2016		
B-9097	Ford	5.4L	Excursion	V8	2000 2005		
B-9097	Ford	5.4L	Expedition	V8	2001 2006		
B-9097	Ford	5.4L	Expedition	V8	2009 2009		
B-9097	Ford	5.4L	F-150	V8	1999 2010		
B-9097	Ford	5.4L	F-150 Heritage	V8	2004 2004		
B-9097	Ford	5.4L	F-250 Super Duty	V8	2000 2010		



N° de Parte



Armadora



Litros



Aplicación



CID/CC/Cil/Motor



Años





Nota



Fotografía

Ford

B-9097	Ford	5.4L	F-350 Super Duty	V8	2000 2010	N/A	
B-992	Ford	5.4L	E-150	V8	2006 2014	N/A	
B-992	Ford	5.4L	E-250	V8 16V SOHC 330	2006 2014		
B-992	Ford	5.4L	E-350 Super Duty	V8 16V SOHC 330	2006 2015		
B-992	Ford	5.4L	E-450 Super Duty	V8 16V SOHC 330	2006 2015		
B-992	Ford	5.4L	Econoline	V8	2003 2011		
B-992	Ford	5.4L	Excursion	V8	2003 2005		
B-992	Ford	5.4L	Expedition	V8	2003 2004		



N° de Parte



Armadora



Litros



Aplicación



CID/CC/Cil/Motor



Años






Nota



Fotografía

Ford

B-992	Ford	5.4L	F-150	V8 330	1997 2010	N/A	
B-992	Ford	5.4L	F-250	V8 330	1997 1998		
B-992	Ford	5.4L	F-250 Super Duty	V8 330	2003 2010		
B-992	Ford	5.4L	F-350 Super Duty	V8 330	2003 2010		
B-992	Ford	5.4L	Lobo	V8 330	2001 2003		
B-608	Ford	5.8L	LTD	V8	1965 1977	Flecha Escalonada	
B-861	Ford	5.8L	Bronco	V8 351	1996 1998	N/A	
B-861	Ford	5.8L	Econoline	V8 351	1988 1996		



N° de Parte



Armadora



Litros



Aplicación



CID/CC/Cil/Motor



Años





Nota



Fotografía

Ford

B-861	Ford	5.8L	F-150	V8 351	1988 1996	N/A	
B-861	Ford	5.8L	F-250	V8 351	1988 1996		
B-861	Ford	5.8L	F-350	V8 351	1987 1996		
B-861	Ford	5.8L	Microbus Casa Van	V8 351	1987 1997		
B-861	Ford	5.8L	Microbus Eurocar	V8 351	1987 1997		
B-548	Ford	5.8L	Bronco	V8 351	1983 1987	N/A	
B-548	Ford	5.8L	Bronco	V8 351	1980 1982		
B-548	Ford	5.8L	Econoline E-100	V8 351	1975 1987		



N° de Parte



Armadora



Litros



Aplicación



CID/CC/Cil/Motor



Años





Nota



Fotografía

Ford

B-548	Ford	5.8L	Econoline E-350	V8 351	1975 1987	N/A	
B-548	Ford	5.8L	F-100 Pick-Up	V8 351	1969 1979		
B-548	Ford	5.8L	F-100 Pick-Up	V8 351	1980 1987		
B-548	Ford	5.8L	F-100 Pick-Up	V8 351	1977 1979		
B-548	Ford	5.8L	F-350 Pick-Up	V8 351	1969 1979		
B-548	Ford	5.8L	F-350 Pick-Up	V8 351	1980 1987		
B-548	Ford	5.8L	F-350 Pick-Up	V8 351	1977 1979		
B-550	Ford	5.8L	F-150	V8 302	1989 1994	Maza Escalonada	



N° de Parte



Armadora



Litros



Aplicación



CID/CC/Cil/Motor



Años




Nota



Fotografía

Ford

B-9015	Ford	6.2L	F-150 FX2	V8	2013 2014	N/A	
B-9015	Ford	6.2L	F-150 FX4	V8	2013 2014		
B-9015	Ford	6.2L	F-150 Harley-Davidson	V8	2011 2012		
B-9015	Ford	6.2L	F-150 Lariat	V8	2011 2014		
B-9015	Ford	6.2L	F-150 Lariat Limited	V8	2011 2011		
B-9015	Ford	6.2L	F-150 Platinum	V8	2011 2014		
B-9015	Ford	6.2L	F-150 SVT Raptor	V8	2010 2014		
B-9015	Ford	6.2L	F-150 XLT	V8	2013 2014		



N° de Parte



Armadora



Litros



Aplicación



CID/CC/Cil/Motor



Años



Nota



Fotografía

Ford

B-9015	Ford	6.2L	F-250 Super Duty King Ranch	V8	2011 2014	N/A	
B-9015	Ford	6.2L	F-250 Super Duty Lariat	V8	2011 2014		
B-9015	Ford	6.2L	F-250 Super Duty Platinum	V8	2013 2014		
B-9015	Ford	6.2L	F-250 Super Duty XL	V8	2011 2014		
B-9015	Ford	6.2L	F-250 Super Duty XLT	V8	2011 2014		
B-9015	Ford	6.2L	F-350 Super Duty King Ranch	V8	2011 2014		
B-9015	Ford	6.2L	F-350 Super Duty Lariat	V8	2011 2014		
B-9015	Ford	6.2L	F-350 Super Duty Platinum	V8	2013 2014		



N° de Parte



Armadora



Litros



Aplicación



CID/CC/Cil/Motor



Años




Nota



Fotografía

Ford

B-9015	Ford	6.2L	F-350 Super Duty XL	V8	2010 2014	N/A	
B-9015	Ford	6.2L	F-350 Super Duty XLT	V8	2010 2014		
B-9015	Ford	6.2L	F-350 XL	V8	2011 2014		
B-9015	Ford	6.2L	F-350 XLT	V8	2011 2014		
B-9015	Ford	6.2L	Lobo	V8	2011 2011		
B-9015	Ford	6.2L	Lobo Harley-Davidson	V8	2011 2011		
B-9015	Ford	6.2L	Lobo Limited	V8	2011 2011		
B-9015	Ford	6.2L	Lobo SVT	V8	2011 2014		



N° de Parte



Armadora



Litros



Aplicación



CID/CC/Cil/Motor



Años





Nota



Fotografía

Ford

B-8501	Ford	6.4L	F-250 Super Duty	V8	2008 2010	N/A	
B-8501	Ford	6.4L	F-350 Super Duty	V8	2008 2010		
B-8501	Ford	6.4L	F-450 Super Duty	V8	2008 2010		
B-8501	Ford	6.4L	F-550 Super Duty	V8	2008 2010		
B-966	Ford	6.8L	E Super Duty	V10	1997 2010	N/A	
B-966	Ford	6.8L	E-350 Super Duty	V10	2006 2010		
B-966	Ford	6.8L	E-450 Super Duty	V10	2006 2010		
B-966	Ford	6.8L	E-550 Super Duty	V10	2003 2003		



N° de Parte



Armadora



Litros



Aplicación



CID/CC/Cil/Motor



Años





Nota



Fotografía

Ford

B-966	Ford	6.8L	Econoline	V10	1997 2010	N/A	
B-966	Ford	6.8L	Excursion	V10	2000 2005		
B-966	Ford	6.8L	F Series	V10	1999 2010		
B-966	Ford	6.8L	F-250 Super Duty	V10	1999 2010		
B-966	Ford	6.8L	F-350 Super Duty	V10	1999 2010		
B-966	Ford	6.8L	F-450 Super Duty	V10	1999 2008		
B-966	Ford	6.8L	F-550 Super Duty	V10	1999 2010		
B-811	Ford	6.9L	E-250 Econoline Club Wagon	V8	1983 1987	Sin Turbocargador	



N° de Parte



Armadora



Litros



Aplicación



CID/CC/Cil/Motor



Años




Nota



Fotografía

Ford

B-811	Ford	6.9L	E-350 Econoline	V8	1983 1987		
B-811	Ford	6.9L	E-350 Econoline Club Wagon	V8	1983 1987		
B-811	Ford	6.9L	F-250	V8	1983 1987		
B-811	Ford	6.9L	F-350	V8	1983 1987		
B-811	Ford	7.3L	E-250 Econoline Club Wagon	V8	1988 1991	Sin Turbocargador	
B-811	Ford	7.3L	E-350 Econoline	V8	1988 1994		
B-811	Ford	7.3L	E-350 Econoline Club Wagon	V8	1988 1994		
B-811	Ford	7.3L	F-250	V8	1988 1994		



N° de Parte



Armadora



Litros



Aplicación



CID/CC/Cil/Motor



Años



Nota



Fotografía

Ford/GEO

B-811	Ford	7.3L	F-350	V8	1988 1994		
B-811	Ford	7.3L	F-59 Commercial Stripped Chassis	V8	1988 1997	Sin Turbocargador	
B-811	Ford	7.3L	F-Super Duty	V8	1988 1994		
G							
B-921	GEO	1.0L	Metro	L3 993cc	1989 1997		
B-921	GEO	1.3L	Metro	L4 1295cc	1995 1997	N/A	
B-921	GEO	1.3L	Metro	L4 1298cc	1992 1994		
B-9374	GEO	1.6L	Tracker	L4	1994 1997		
B-9374	GEO	1.6L	Tracker	L4	1985 1989	N/A	



N° de Parte



Armadora



Litros



Aplicación



CID/CC/Cil/Motor



Años



Nota



Fotografía

GEO/GMC

B-9385	GEO	2.5L	Tracker	V6 2495cc 24V DOHC	2001 2008	N/A	
B-8147	GMC	1.5L	Terrain	L4 1490cc 91	2018 2018	N/A	
B-860	GMC	2.2L	Sonoma	L4 134	1994 2004	N/A	
B-8102	GMC	2.5L	Acadia	L4 2457cc 16V DOHC	2017 2018	N/A	
B-8102	GMC	2.5L	Canyon	L4 2457cc 16V DOHC	2015 2018		
B-883	GMC	2.5L	Safari	L4	1987 1990	N/A	
B-883	GMC	2.5L	Sonoma	L4	1991 1993		
B-5097	GMC	2.8L	Canyon	L4 16V DOHC 169	2004 2007	N/A	



N° de Parte



Armadora



Litros



Aplicación



CID/CC/Cil/Motor



Años



Nota



Fotografía

GMC

B-814	GMC	2.8L	S-15 Jimmy	V6 173	1982 1986	N/A	
B-814	GMC	2.8L	S-15 Pick-Up	V6 173	1982 1986		
B-884	GMC	2.8L	S-15 Jimmy	V6 173	1989 1993	N/A	
B-884	GMC	2.8L	S-15 Pick-Up	V6 173	1989 1993		
B-884	GMC	2.8L	Sonoma	V6 173	1991 1993		
B-9361	GMC	3.0L	Terrain	V6 24V DOHC 183	2010 2012	N/A	
B-5097	GMC	3.5L	Canyon	L5 20V DOHC 211	2004 2006	N/A	
B-9361	GMC	3.6L	Acadia	V6 24V DOHC 219	2007 2011	N/A	



N° de Parte



Armadora



Litros



Aplicación



CID/CC/Cil/Motor



Años



Nota



Fotografía

GMC

B-9361	GMC	3.6L	Terrain	V6 24V DOHC 219	2013 2015	N/A	
B-5097	GMC	3.7L	Canyon	L5 20V DOHC 223	2007 2011	N/A	
B-8918	GMC	4.2L	Yukon Denali	V8 L86 12V OHV 376	2014 2017	Polea con 6 Ranuras	
B-882	GMC	4.3L	Sonoma	V6 262	1991 1995	N/A	
B-8918	GMC	4.3L	Sierra 1500	V6 LV3 12V OHV 262	2014 2016	Polea con 6 Ranuras	
B-579	GMC	4.6L	3000	V8	1960 1962	Maza con 8 Barrenos	
B-579	GMC	4.6L	3000	V8	1964 1966		
B-579	GMC	4.6L	3500	V8	1960 1962		



N° de Parte
 Armadora
 Litros
 Aplicación
 CID/CC/Cil/Motor
 Años
 Nota
 Fotografía

GMC

B-579	GMC	4.6L	3500	V8	1964 1966		
B-579	GMC	4.6L	1000 Series	V8	1960 1962		
B-579	GMC	4.6L	1500 Series	V8	1960 1962		
B-579	GMC	4.6L	2500 Series	V8	1960 1962		
B-579	GMC	4.6L	C15/C1500 Pickup	V8	1967 1967	Maza con 8 Barrenos	
B-579	GMC	4.6L	C15/C1500 Suburban	V8	1967 1967		
B-579	GMC	4.6L	C25/C2500 Pickup	V8	1967 1967		
B-579	GMC	4.6L	C25/C2500 Suburban	V8	1967 1967		



N° de Parte



Armadora



Litros



Aplicación



CID/CC/Cil/Motor



Años




Nota



Fotografía

GMC

B-579	GMC	4.6L	C35/C3500 Pickup	V8	1967 1967		
B-579	GMC	4.6L	G15/G1500 Van	V8	1967 1967		
B-579	GMC	4.6L	G25/G2500 Van	V8	1967 1967		
B-579	GMC	4.6L	SK15/K1500 Pickup	V8	1967 1967		
B-579	GMC	4.6L	K15/K1500 Suburban	V8	1967 1967	Maza con 8 Barrenos	
B-579	GMC	4.6L	K25/K2500 Pickup	V8	1967 1967		
B-579	GMC	4.6L	K25/K2500 Suburban	V8	1967 1967		
B-579	GMC	4.6L	Suburban	V8	1960 1965		



N° de Parte



Armadora



Litros



Aplicación



CID/CC/Cil/Motor



Años







Nota



Fotografía

GMC

B-579	GMC	4.6L	Truck	V8	1960 1960	Maza con 8 Barrenos	
B-1106	GMC	4.8L	Yukon	V8	2007 2011	N/A	
B-1106	GMC	4.8L	Yukon	V8 294	2007 2009		
B-810	GMC	4.8L	Savana	V8 294	2003 2003	N/A	
B-810	GMC	4.8L	Yukon	V8 294	2000 2003		
B-579	GMC	5.0L	C15/C1500 Pickup	V8	1968 1972	Maza con 8 Barrenos	
B-579	GMC	5.0L	C15/C1500 Suburban	V8	1968 1972		
B-579	GMC	5.0L	C25/C2500 Pickup	V8	1968 1972		



N° de Parte



Armadora



Litros



Aplicación



CID/CC/Cil/Motor



Años




Nota



Fotografía

GMC

B-579	GMC	5.0L	C25/C2500 Suburban	V8	1968 1972		
B-579	GMC	5.0L	C35/C3500 Pickup	V8	1968 1972		
B-579	GMC	5.0L	G15/G1500 Van	V8	1968 1971		
B-579	GMC	5.0L	G25/G2500 Van	V8	1968 1971		
B-579	GMC	5.0L	G35/G3500 Van	V8	1970 1971	Maza con 8 Barrenos	
B-579	GMC	5.0L	Jimmy	V8	1970 1972		
B-579	GMC	5.0L	K15/K1500 Pickup	V8	1968 1972		
B-579	GMC	5.0L	K15/K1500 Suburban	V8	1968 1972		



N° de Parte



Armadora



Litros



Aplicación



CID/CC/Cil/Motor



Años






Nota



Fotografía

GMC

B-579	GMC	5.0L	K25/K2500 Pickup	V8	1968 1972	Maza con 8 Barrenos	
B-579	GMC	5.0L	K25/K2500 Suburban	V8	1968 1972		
B-579	GMC	5.0L	K35/K3500 Pickup	V8	1968 1972		
B-579	GMC	5.0L	P15/P1500 Van	V8	1970 1972		
B-579	GMC	5.0L	P25/P2500 Van	V8	1968 1972		
B-579	GMC	5.0L	P35/P3500 Van	V8	1968 1972		
B-665	GMC	5.0L	Jimmy	V8 305	1977 1987	Barreno roscado para el soporte del motor	
B-1106	GMC	5.3L	Sierra	V8 323	2007 2010	N/A	



N° de Parte



Armadora



Litros



Aplicación



CID/CC/Cil/Motor



Años





Nota



Fotografía

GMC

B-1106	GMC	5.3L	Yukon	V8 323	2007 2014	N/A	
B-1106	GMC	5.3L	Yukon	V8	2007 2011		
B-579	GMC	5.3L	C15/C1500 Pickup	V8	1967 1968	Maza con 8 Barrenos	
B-579	GMC	5.3L	C15/C1500 Suburban	V8	1967 1968		
B-579	GMC	5.3L	C25/C2500 Pickup	V8	1967 1968		
B-579	GMC	5.3L	C25/C2500 Suburban	V8	1967 1968		
B-579	GMC	5.3L	C35/C3500 Pickup	V8	1967 1968		
B-579	GMC	5.3L	K15/K1500 Pickup	V8	1967 1968		



N° de Parte



Armadora



Litros



Aplicación



CID/CC/Cil/Motor



Años





Nota



Fotografía

GMC

B-579	GMC	5.3L	K15/K1500 Suburban	V8	1967 1968	Maza con 8 Barrenos	
B-579	GMC	5.3L	K25/K2500 Pickup	V8	1967 1968		
B-579	GMC	5.3L	K25/K2500 Suburban	V8	1967 1968		
B-579	GMC	5.3L	K35/K3500 Pickup	V8	1968 1968		
B-810	GMC	5.3L	Envoy	V8 323	2003 2006	N/A	
B-810	GMC	5.3L	Envoy XL	V8 323	2003 2006		
B-810	GMC	5.3L	Savana	V8 323	2003 2003		
B-810	GMC	5.3L	Sierra	V8 323	1999 2003		



N° de Parte



Armadora



Litros



Aplicación



CID/CC/Cil/Motor



Años



Nota



Fotografía

GMC

B-810	GMC	5.3L	Yukon	V8 323	2007 2014	N/A	
B-8918	GMC	5.3L	Sierra 1500	V8 L83 16V OHV 325	2007 2011	Polea con 6 Ranuras	
B-8918	GMC	5.3L	Yukon	V8 L83 16V OHV 325	1967 1968		
B-579	GMC	5.4L	C15/C1500 Pickup	V8	1967 1968	Maza con 8 Barrenos	
B-579	GMC	5.4L	C15/C1500 Suburban	V8	1967 1968		
B-579	GMC	5.4L	C25/C2500 Pickup	V8	1967 1968		
B-579	GMC	5.4L	C25/C2500 Suburban	V8	1967 1968		
B-579	GMC	5.4L	C35/C3500 Pickup	V8	1967 1968		
B-579	GMC	5.4L	C35/C3500 Pickup	V8	1967 1968		



N° de Parte



Armadora



Litros



Aplicación



CID/CC/Cil/Motor



Años



Nota



Fotografía

GMC

B-579	GMC	5.4L	G15/G1500 Van	V8	1967 1967		
B-579	GMC	5.4L	G25/G2500 Van	V8	1967 1967		
B-579	GMC	5.4L	K15/K1500 Pickup	V8	1968 1968		
B-579	GMC	5.4L	K15/K1500 Suburban	V8	1968 1968		
B-579	GMC	5.4L	K25/K2500 Pickup	V8	1968 1968	Maza con 8 Barrenos	
B-579	GMC	5.4L	K25/K2500 Suburban	V8	1968 1968		
B-579	GMC	5.4L	K35/K3500 Pickup	V8	1968 1968		
B-579	GMC	5.7L	C15/C1500 Pickup	V8	1969 1972		



N° de Parte



Armadora



Litros



Aplicación



CID/CC/Cil/Motor



Años




Nota



Fotografía

GMC

B-579	GMC	5.7L	C15/C1500 Suburban	V8	1969 1972		
B-579	GMC	5.7L	C25/C2500 Pickup	V8	1969 1972		
B-579	GMC	5.7L	C25/C2500 Suburban	V8	1969 1972		
B-579	GMC	5.7L	C35/C3500 Pickup	V8	1969 1972		
B-579	GMC	5.7L	G15/G1500 Van	V8	1971 1971	Maza con 8 Barrenos	
B-579	GMC	5.7L	G25/G2500 Van	V8	1971 1971		
B-579	GMC	5.7L	G35/G3500 Van	V8	1971 1971		
B-579	GMC	5.7L	Jimmy	V8	1970 1972		



N° de Parte



Armadora



Litros



Aplicación



CID/CC/Cil/Motor



Años



Nota



Fotografía

GMC

B-579	GMC	5.7L	K15/K1500 Pickup	V8	1967 1967		
B-579	GMC	5.7L	K15/K1500 Suburban	V8	1967 1967		
B-579	GMC	5.7L	K25/K2500 Pickup	V8	1968 1968		
B-579	GMC	5.7L	K25/K2500 Suburban	V8	1968 1968		
B-579	GMC	5.7L	K35/K3500 Pickup	V8	1968 1968	Maza con 8 Barrenos	
B-579	GMC	5.7L	P25/P2500 Van	V8	1968 1968		
B-579	GMC	5.7L	P35/P3500 Van	V8	1968 1968		
B-665	GMC	5.7L	Jimmy	V8 350	1969 1972	Barreno roscado para el soporte del motor	



N° de Parte



Armadora



Litros



Aplicación



CID/CC/Cil/Motor



Años







Nota



Fotografía

GMC

B-882	GMC	5.7L	Jimmy	V8 350	1969 1972	N/A	
B-882	GMC	5.7L	Yukon	V8 350	1969 1972		
B-1106	GMC	6.0L	Yukon	V8 364	1969 1972	N/A	
B-1106	GMC	6.0L	Yukon	V8	1969 1972		
B-810	GMC	6.0L	Savana	V8 364	1971 1971	N/A	
B-810	GMC	6.0L	Yukon	V8 364	1971 1971		
B-1106	GMC	6.2L	Yukon	V8 378	1971 1971	N/A	
B-1106	GMC	6.2L	Yukon Denali	V8	1970 1972		



N° de Parte



Armadora



Litros



Aplicación



CID/CC/Cil/Motor



Años







Nota



Fotografía

GMC

B-8918	GMC	6.2L	Sierra 1500	V8 L83 12V OHV 376	2014 2016	Polea con 6 Ranuras	
B-580-B	GMC	6.6L	Sprint	V8 402	1971 1972	N/A	
B-580-B	GMC	6.6L	Sprint	V8 402	1975 1975		
B-665	GMC	6.6L	Jimmy	V8 400	1977 1979	Barreno roscado para el soporte del motor	
B-580-B	GMC	7.4L	C15	V8 454	1977 1979	N/A	
B-580-B	GMC	7.4L	C15 Suburban	V8 454	1975 1978		
B-580-B	GMC	7.4L	C15	V8 454	1973 1974		
B-580-B	GMC	7.4L	C1500 Pickup	V8 454	1973 1974		



N° de Parte



Armadora



Litros



Aplicación



CID/CC/Cil/Motor



Años




Nota



Fotografía

GMC

B-580-B	GMC	7.4L	C15	V8 454	1973 1974	N/A	
B-580-B	GMC	7.4L	C1500 Suburban	V8 454	1973 1974		
B-580-B	GMC	7.4L	C1500	V8 454	1979 1980		
B-580-B	GMC	7.4L	C1500 Suburban	V8 454	1979 1980		
B-580-B	GMC	7.4L	C25	V8 454	1975 1978		
B-580-B	GMC	7.4L	C25 Suburban	V8 454	1975 1978		
B-580-B	GMC	7.4L	C25	V8 454	1973 1974		
B-580-B	GMC	7.4L	C2500 Pickup	V8 454	1973 1974		



N° de Parte



Armadora



Litros



Aplicación



CID/CC/Cil/Motor



Años




Nota



Fotografía

GMC

B-580-B	GMC	7.4L	C25	V8 454	1974 1974	N/A	
B-580-B	GMC	7.4L	C2500 Suburban	V8 454	1974 1974		
B-580-B	GMC	7.4L	C2500	V8 454	1979 1986		
B-580-B	GMC	7.4L	C2500 Suburban	V8 454	1979 1986		
B-580-B	GMC	7.4L	C35	V8 454	1975 1978		
B-580-B	GMC	7.4L	C35	V8 454	1973 1974		
B-580-B	GMC	7.4L	C3500 Pickup	V8 454	1973 1974		
B-580-B	GMC	7.4L	C3500	V8 454	1979 1986		



N° de Parte



Armadora



Litros



Aplicación



CID/CC/Cil/Motor



Años




Nota



Fotografía

GMC

B-580-B	GMC	7.4L	G25	V8 454	1975 1976	N/A	
B-580-B	GMC	7.4L	G35	V8 454	1976 1976		
B-580-B	GMC	7.4L	Jimmy	V8 454	1973 1973		
B-580-B	GMC	7.4L	Jimmy	V8 454	1976 1976		
B-580-B	GMC	7.4L	K15	V8 454	1976 1976		
B-580-B	GMC	7.4L	K15	V8 454	1974 1974		
B-580-B	GMC	7.4L	K1500 Suburban	V8 454	1974 1974		
B-580-B	GMC	7.4L	K1500	V8 454	1980 1980		



N° de Parte



Armadora



Litros



Aplicación



CID/CC/Cil/Motor



Años




Nota



Fotografía

GMC

B-580-B	GMC	7.4L	K25	V8 454	1976 1978	N/A	
B-580-B	GMC	7.4L	K25 Suburban	V8 454	1976 1977		
B-580-B	GMC	7.4L	K25	V8 454	1973 1974		
B-580-B	GMC	7.4L	K2500 Pickup	V8 454	1973 1974		
B-580-B	GMC	7.4L	K25	V8 454	1974 1974		
B-580-B	GMC	7.4L	K2500 Suburban	V8 454	1974 1974		
B-580-B	GMC	7.4L	K35	V8 454	1974 1974		
B-580-B	GMC	7.4L	K3500 Pickup	V8 454	1974 1974		



N° de Parte



Armadora



Litros



Aplicación



CID/CC/Cil/Motor



Años




Nota



Fotografía

GMC

B-580-B	GMC	7.4L	K3500	V8 454	1979 1986	N/A	
B-580-B	GMC	7.4L	PI 500	V8 454	1979 1979		
B-580-B	GMC	7.4L	P35	V8 454	1975 1978		
B-580-B	GMC	7.4L	P35	V8 454	1973 1974		
B-580-B	GMC	7.4L	P3500 Van	V8 454	1973 1974		
B-580-B	GMC	7.4L	P3500	V8 454	1979 1999		
B-580-B	GMC	7.4L	R2500	V8 454	1987 1989		
B-580-B	GMC	7.4L	R2500 Suburban	V8 454	1987 1988		



N° de Parte



Armadora



Litros



Aplicación



CID/CC/Cil/Motor



Años



Nota



Fotografía

GMC/Honda

B-580-B	GMC	7.4L	R3500	V8 454	1987 1991	N/A	
B-580-B	GMC	7.4L	Sprint	V8 454	1971 1975		
B-580-B	GMC	7.4L	V3500	V8 454	1987 1991		
H							
B-115	Honda	1.3L	Civic	L4 LDA1	2003 2010	N/A	
B-115	Honda	1.3L	Civic	L4 LDA2	2003 2010		
B-1920	Honda	1.5L	Accord Touring	L4 16V DOHC 1497cc 15BE	2018 2019	Polea con 7 Ranuras	
B-1920	Honda	1.5L	Accord EX	L4 16V DOHC 1497cc 15BE	2018 2020		
B-1920	Honda	1.5L	Accord EX-L	L4 16V DOHC 1497cc 15BE	2018 2020		



N° de Parte



Armadora



Litros



Aplicación



CID/CC/Cil/Motor



Años



Nota



Fotografía

Honda

B-1920	Honda	1.5L	Accord LX	L4 16V DOHC 1497cc 15BE	2018 2020		
B-1920	Honda	1.5L	Accord SE	L4 16V DOHC 1497cc 15BE	2020 2020		
B-1920	Honda	1.5L	Accord Sport	L4 16V DOHC 1497cc 15BE	2018 2020		
B-1920	Honda	1.5L	Accord Sport Plus	L4 16V DOHC 1497cc 15BE	2018 2020		
B-1920	Honda	1.5L	Civic Coupe	L4 16V DOHC 1497cc 15BE	2018 2018	Polea con 7 Ranuras	
B-1920	Honda	1.5L	Civic EX	L4 16V DOHC 1497cc 15BE	2017 2020		
B-1920	Honda	1.5L	Civic EX-L	L4 16V DOHC 1497cc 15BE	2016 2020		
B-1920	Honda	1.5L	Civic EX-T	L4 16V DOHC 1497cc 15BE	2016 2018		



N° de Parte



Armadora



Litros



Aplicación



CID/CC/Cil/Motor



Años



Nota



Fotografía

Honda

B-1920	Honda	1.5L	Civic LX	L4 16V DOHC 1497cc 15BE	2017 2020		
B-1920	Honda	1.5L	Civic Si	L4 16V DOHC 1497cc 15BE	2017 2020		
B-1920	Honda	1.5L	Civic Sport	L4 16V DOHC 1497cc 15BE	2017 2020		
B-1920	Honda	1.5L	Civic Sport Plus	L4 16V DOHC 1497cc 15BE	2019 2020		
B-1920	Honda	1.5L	Civic Sport Touring	L4 16V DOHC 1497cc 15BE	2017 2020	Polea con 7 Ranuras	
B-1920	Honda	1.5L	Civic Touring	L4 16V DOHC 1497cc 15BE	2016 2020		
B-1920	Honda	1.5L	Civic Turbo	L4 16V DOHC 1497cc 15BE	2016 2017		
B-1920	Honda	1.5L	Civic Turbo Plus	L4 16V DOHC 1497cc 15BE	2017 2020		



N° de Parte



Armadora



Litros



Aplicación



CID/CC/Cil/Motor



Años





Nota



Fotografía

Honda

B-1920	Honda	1.5L	CR-V EX	L4 16V DOHC 1497cc 15BE	2017 2020		
B-1920	Honda	1.5L	CR-V EX-L	L4 16V DOHC 1497cc 15BE	2017 2020		
B-1920	Honda	1.5L	CR-V LX	L4 16V DOHC 1497cc 15BE	2017 2020		
B-1920	Honda	1.5L	CR-V Sport	L4 16V DOHC 1497cc 15BE	2020 2020		
B-1920	Honda	1.5L	CR-V Touring	L4 16V DOHC 1497cc 15BE	2017 2020	Polea con 7 Ranuras	
B-1920	Honda	1.5L	CR-V Turbo	L4 16V DOHC 1497cc 15BE	2020 2020		
B-1920	Honda	1.5L	CR-V Turbo Plus	L4 16V DOHC 1497cc 15BE	2017 2020		
B-2280	Honda	1.5L	City	L4 16V DOHC 1497cc	2009 2014	N/A	



N° de Parte



Armadora



Litros



Aplicación



CID/CC/Cil/Motor



Años






Nota



Fotografía

Honda

B-2280	Honda	1.5L	Fit	L4 16V DOHC 1497cc	2009 2014	N/A	
B-2328	Honda	1.5L	Civic	L4	1988 1995	Polea con 19 Dientes con Altura de 28.9 mm	
B-2328	Honda	1.5L	Civic Del Sol	L4	1993 1995		
B-2328	Honda	1.5L	CRX	L4	1988 1991		
B-2328	Honda	1.6L	Civic	L4	1988 1991		
B-2328	Honda	1.6L	CRX	L4	1988 1991		
B-2459	Honda	1.6L	Civic	L4 16V SOHC VTEC	1997 2000	N/A	
B-2459	Honda	1.6L	Civic EX	L4 16V SOHC VTEC	1998 2000		



N° de Parte



Armadora



Litros



Aplicación



CID/CC/Cil/Motor



Años







Nota



Fotografía

Honda

B-2459	Honda	1.6L	Civic EXR	L4 16V SOHC VTEC	1998 2000	N/A	
B-2459	Honda	1.6L	Civic SIR	L4 16V SOHC VTEC	1998 2000		
B-9207	Honda	1.7L	Civic	L4 16V SOHC VTEC	2001 2005	N/A	
B-2058	Honda	1.8L	Civic	L4 16V SOHC 1799cc	2006 2007	N/A	
B-8176	Honda	1.8L	HR-V 1 Million Edition	L4 16V SOHC 1799cc R18Z9	2019 2019	N/A	
B-8176	Honda	1.8L	HR-V Epic	L4 16V SOHC 1799cc R18Z9	2016 2019		
B-8176	Honda	1.8L	HR-V EX	L4 16V SOHC 1799cc R18Z9	2016 2019		
B-8176	Honda	1.8L	HR-V EX-L	L4 16V SOHC 1799cc R18Z9	2016 2019		



N° de Parte



Armadora



Litros



Aplicación



CID/CC/Cil/Motor



Años




Nota



Fotografía

Honda

B-8176	Honda	1.8L	HR-V LX	L4 16V SOHC 1799cc R18Z9	2016 2019	N/A	
B-8176	Honda	1.8L	HR-V Sport	L4 16V SOHC 1799cc R18Z9	2019 2019		
B-8176	Honda	1.8L	HR-V Touring	L4 16V SOHC 1799cc R18Z9	2018 2019		
B-8176	Honda	1.8L	HR-V Uniq	L4 16V SOHC 1799cc R18Z9	2016 2019		
B-9341	Honda	2.0L	Civic	L4 16V SOHC 1998cc	2007 2011	N/A	
B-2346/ B-H230	Honda	2.2L	Accord	L4 16V SOHC 2156cc	1990 1997	Construido en USA/Japón	
B-2346/ B-H230	Honda	2.2L	Odyssey	L4 16V SOHC 2156cc	1995 1997		
B-2346/ B-H230	Honda	2.2L	Prelude	L4 16V SOHC 2156cc VTEC	1992 1996		



N° de Parte



Armadora



Litros



Aplicación



CID/CC/Cil/Motor



Años






Nota



Fotografía

Honda

B-2346/ B-H230	Honda	2.3L	Odyssey	L4 16V SOHC 2354cc VTEC	1998 1998	Construido en USA/Japón	
B-2346/ B-H230	Honda	2.3L	Accord	L4 16V SOHC 2254cc	1998 2002		
B-2196	Honda	2.4L	CR-V	L4	2010 2011	N/A	
B-2196	Honda	2.4L	Accord	L4	2008 2010		
B-9313	Honda	2.4L	Accord	L4 16V SOHC 2354cc	2003 2007	Diámetro de polea 124.48 mm	
B-9313	Honda	2.4L	Accord EX	L4 16V SOHC 2354cc	2003 2007		
B-9313	Honda	2.4L	CR-V	L4 16V SOHC 2354cc	2007 2009		
B-9313	Honda	2.4L	Element	L4 16V SOHC 2354cc	2003 2008		



N° de Parte



Armadora



Litros



Aplicación



CID/CC/Cil/Motor



Años






Nota



Fotografía

Honda

B-9314	Honda	2.4L	Civic	L4 2400cc	2002 2007	Diámetro de polea 128 mm	
B-9314	Honda	2.4L	CR-V	L4 2400cc	2002 2007		
B-663	Honda	2.7L	Accord	L4	1995 1997	Polea con Altura de 34.1 mm	
B-2455	Honda	3.0L	Accord	V6 24V SOHC 2997cc	1998 2007	Polea con Altura de 28.2 mm	
B-9363	Honda	3.0L	Accord	V6	2004 2007	Polea con Altura de 21.8 mm	
B-2411	Honda	3.2L	Passport	V6 24V SOHC 3165cc	1994 1997	N/A	
B-2455	Honda	3.5L	Odyssey	V6 24V SOHC 3471cc	1999 2010	Polea con Altura de 28.2 mm	
B-2455	Honda	3.5L	Pilot	V6 24V SOHC 3471cc	2003 2010		



N° de Parte



Armadora



Litros



Aplicación



CID/CC/Cil/Motor



Años







Nota



Fotografía

Honda/Hummer

B-2455	Honda	3.5L	Ridgeline	V6 24V SOHC 3471cc	2006 2009	Polea con Altura de 28.2 mm	
B-2455	Honda	3.5L	Accord	V6 24V SOHC 3471cc	2008 2010		
B-9363	Honda	3.5L	Odyssey	V6	2005 2010	Polea con Altura de 21.8 mm	
B-9363	Honda	3.5L	Pilot	V6	2006 2010		
B-9363	Honda	3.5L	Ridgeline	V6	2006 2010		
B-5097	Hummer	3.5L	H3	L5 20V DOHC 211	2006 2006	N/A	
B-5097	Hummer	3.7L	H3	L5 20V DOHC 223	2008 2010		
B-1106	Hummer	6.0L	H2	V8	2007 2007	N/A	



N° de Parte



Armadora



Litros



Aplicación



CID/CC/Cil/Motor



Años



Nota



Fotografía

Hummer/Hyundai

B-810	Hummer	6.0L	H2	V8 364	2003 2006	N/A	
B-1101	Hyundai	1.1L	i10	L4 1086cc	2011 2014	N/A	
B-8131	Hyundai	1.2L	Grand i10 GL	L4 16V DOHC 1248cc	2018 2019	N/A	
B-8131	Hyundai	1.2L	Grand i10 GL Mid	L4 16V DOHC 1248cc	2018 2019		
B-8131	Hyundai	1.2L	Grand i10 GLS	L4 16V DOHC 1248cc	2018 2019		
B-842	Hyundai	1.5L	Verna	L4 12V SOHC 1468cc	2004 2006	N/A	
B-6247	Hyundai	1.6L	Accent	L4 1591cc 97	2012 2018	N/A	
B-6247	Hyundai	1.6L	Elantra	L4 1591cc 97	2017 2019		



N° de Parte



Armadora



Litros



Aplicación



CID/CC/Cil/Motor



Años





Nota



Fotografía

Hyundai

B-6247	Hyundai	1.6L	Elantra GT	L4 1591cc	2018 2019	N/A	
B-6247	Hyundai	1.6L	Kona	L4 1591cc	2018 2019		
B-6247	Hyundai	1.6L	Sonata	L4 1591cc 97	2015 2018		
B-6247	Hyundai	1.6L	Tucson	L4 1591cc 97	2016 2018		
B-6247	Hyundai	1.6L	Veloster	L4 1591cc 97	2012 2017		
B-6247	Hyundai	1.6L	Veloster	L4 1591cc	2019 2019		
B-9364	Hyundai	1.6L	Accent	L4 16V DOHC 1495cc	1996 1997	N/A	
B-9364	Hyundai	1.6L	Verna	L4 16V DOHC 1599cc	2003 2008		



N° de Parte



Armadora



Litros



Aplicación



CID/CC/Cil/Motor



Años







Nota



Fotografía

Hyundai

B-6220	Hyundai	2.0L	Santa Fe Sport	L4 1998cc 122	2014 2016	N/A	
B-6220	Hyundai	2.0L	Sonata	L4 1998cc	2011 2014		
B-6220	Hyundai	2.0L	Tucson	L4 1975cc	2011 2011		
B-2218	Hyundai	2.4L	H100 Gasolina	L4 12V SOHC 2350cc	2003 2006	N/A	
B-6220	Hyundai	2.4L	Santa Fe	L4 2359cc	2010 2012	N/A	
B-6220	Hyundai	2.4L	Sonata	L4 2359cc	2006 2010		
B-6220	Hyundai	2.4L	Tucson	L4 2359cc	2010 2014		
B-9304	Hyundai	2.4L	Santa Fe	L4 2351cc	2001 2006	N/A	



N° de Parte



Armadora



Litros



Aplicación



CID/CC/Cil/Motor



Años








Nota



Fotografía

Hyundai/Infiniti/Isuzu

B-9304	Hyundai	2.4L	Sonata	L4 2351cc	1999 2005	N/A	
B-911	Hyundai	3.0L	Sonata	V6 24V DOHC 181	1989 1998	N/A	
B-2379	Infiniti	2.0L	G-20	L4 16V DOHC 1998cc	1993 1998	N/A	
B-2452	Infiniti	3.0L	130	V6 24V DOHC 2987cc	1998 2001	N/A	
B-9338	Infiniti	3.3L	QX4	V6 12V SOHC 3275cc	1997 2000	N/A	
B-529	Isuzu	1.8L	Pick-Up	L4 8V SOHC	1981 1982	N/A	
B-529	Isuzu	1.9L	Impulse	L4 8V SOHC	1983 1987		
B-529	Isuzu	1.9L	Pick-Up	L4 8V SOHC	1982 1987		



N° de Parte



Armadora



Litros



Aplicación



CID/CC/Cil/Motor



Años







Nota



Fotografía

Isuzu

B-529	Isuzu	1.9L	Trooper	L4 8V SOHC	1984 1985	N/A	
B-860	Isuzu	2.2L	Hombre	L4 134	1996 2001	N/A	
B-2340	Isuzu	2.3L	Amigo	L4	1989 1983	N/A	
B-2340	Isuzu	2.3L	Impulse	L4	1988 1989		
B-2340	Isuzu	2.3L	Pick-Up	L4	1986 1995		
B-2340	Isuzu	2.3L	Trooper	L4	1986 1987		
B-884	Isuzu	2.8L	Trooper	V6 173	1989 1991		
B-884	Isuzu	2.8L	Trooper II	V6 173	1989 1991	N/A	



N° de Parte



Armadora



Litros



Aplicación



CID/CC/Cil/Motor



Años








Nota



Fotografía

Isuzu

B-884	Isuzu	3.1L	Pick-Up	V6 189	1991 1994	N/A	
B-884	Isuzu	3.1L	Rodeo	V6 189	1991 1994		
B-2411	Isuzu	3.2L	Rodeo	V6 16V DOHC 3165cc	1993 1997	N/A	
B-2411	Isuzu	3.2L	Trooper	V6 16V DOHC 3165cc	1992 1997		
B-2411	Isuzu	3.2L	Trooper II	V6 16V DOHC 3165cc	1992 1997		
B-968	Isuzu	4.3L	Hombre	V6 262	1997 2002	N/A	
B-810	Isuzu	5.3L	Ascender	V8 323	2003 2006	N/A	
B-968	Isuzu	5.7L	NPR	V8 350	1996 1999	N/A	



N° de Parte



Armadora



Litros



Aplicación



CID/CC/Cil/Motor



Años







Nota



Fotografía

Isuzu/Jeep

B-968	Isuzu	5.7L	NPR Truck	V8 350	1996 2002	N/A	
J							
B-2159	Jeep	1.4L	Renegade Latitude	L4 1368cc 16V DOHC MultiAir	2015 2017	Polea con 20 Dientes 33.1mm de altura e Impulsor 28.3 mm de altura	
B-1982	Jeep	2.0L	Compass	L4 122	2007 2009	N/A	
B-1982	Jeep	2.0L	Patriot	L4 122	2007 2012		
B-1982	Jeep	2.4L	Compass	L4 2360cc	2007 2009		
B-1982	Jeep	2.4L	Patriot	L4 2360cc	2007 2009		
B-582	Jeep	2.4L	Liberty	L4 16V DOHC 2129cc	2002 2006		
B-887	Jeep	2.5L	Cherokee	L4	1984 1990	Rotación Izquierda	



N° de Parte



Armadora



Litros



Aplicación



CID/CC/Cil/Motor



Años





Nota



Fotografía

Jeep

B-887	Jeep	2.5L	CJ5	L4	1981 1983	Rotación Izquierda	
B-887	Jeep	2.5L	CJ7	L4	1981 1986		
B-887	Jeep	2.5L	Comanche	L4	1986 1990		
B-887	Jeep	2.5L	Wagoneer	L4	1984 1987		
B-887	Jeep	2.5L	Wrangler	L4	1987 1990		
B-932	Jeep	2.5L	Cherokee	L4 150	1991 2000	N/A	
B-932	Jeep	2.5L	Comanche	L4 150	1991 2000		
B-932	Jeep	2.5L	Wrangler	L4 150	1991 2000		



N° de Parte



Armadora



Litros



Aplicación



CID/CC/Cil/Motor



Años




Nota



Fotografía

Jeep

B-814	Jeep	2.8L	Cherokee	V8 173	1984 1986	N/A	
B-814	Jeep	2.8L	Comanche	V8 173	1986 1986		
B-814	Jeep	2.8L	Wagoneer	V8 173	1984 1986		
B-2408	Jeep	3.6L	Grand Cherokee	V6	2011 2014	Tubos de salida inclinados	
B-534	Jeep	3.7L	Commander	V6 226	2006 2011	N/A	
B-534	Jeep	3.7L	Grand Cherokee	V6 226	2005 2010		
B-534	Jeep	3.7L	Liberty	V6 226	2002 2011		
B-1219	Jeep	3.8L	Wrangler	V6 231	2007 2009		



N° de Parte



Armadora



Litros



Aplicación



CID/CC/Cil/Motor



Años





Nota



Fotografía

Jeep

B-1219	Jeep	3.8L	Wrangler	V6	2007 2011	N/A	
B-7164	Jeep	4.0L	Grand Cherokee	L6 242	1999 2005	Rotación Izquierda	
B-7164	Jeep	4.0L	Wrangler	L6 242	2000 2006		
B-886	Jeep	4.0L	Cherokee	L6 242	1996 2005	N/A	
B-886	Jeep	4.0L	Comanche	L6 242	1987 1992		
B-886	Jeep	4.0L	Grand Wagoneer	L6 242	1987 1990		
B-932	Jeep	4.0L	Grand Cherokee	L6 242	1997 1998	N/A	
B-932	Jeep	4.0L	Wrangler	L6 242	1998 1999		



N° de Parte



Armadora



Litros



Aplicación



CID/CC/Cil/Motor



Años



Nota



Fotografía

Jeep

B-887	Jeep	4.2L	Cherokee	L6	1981 1983	Rotación Izquierda	
B-887	Jeep	4.2L	CJ5	L6	1980 1983		
B-887	Jeep	4.2L	CJ7	L6	1981 1986		
B-887	Jeep	4.2L	Grand Wagoneer	L6	1984 1986		
B-887	Jeep	4.2L	J10	L6	1981 1987		
B-887	Jeep	4.2L	Wagoneer	L6	1981 1983		
B-887	Jeep	4.2L	Wrangler	L6	1987 1990		
B-534	Jeep	4.7L	Commander	V8 287	2006 2009	N/A	



N° de Parte



Armadora



Litros



Aplicación



CID/CC/Cil/Motor



Años








Nota



Fotografía

Jeep/KIA

B-534	Jeep	4.7L	Grand Cherokee	V8 285	1999 2006	N/A	
B-951	Jeep	5.2L	Grand Cherokee	V8 318	1994 2003	Con tubo a presión	
B-246	Jeep	5.7L	Grand Cherokee	V8 16V OHV	2013 2015	Con Sensor de Temperatura (5149077AB)	
B-9377	Jeep	5.7L	Commander	V8 16V OHV HEMI 345	2006 2008	N/A	
B-9377	Jeep	5.7L	Grand Cherokee	V8 16V OHV HEMI 345	2005 2008		
B-9377	Jeep	6.1L	Grand Cherokee	V8 16V OHV HEMI 370	2006 2010		
K							
B-6247	KIA	1.6L	Forte Koup	L4 1591cc 97	2014 2016	N/A	
B-6247	KIA	1.6L	Forte5	L4 1591cc 97	2014 2017		



N° de Parte



Armadora



Litros



Aplicación



CID/CC/Cil/Motor



Años






Nota



Fotografía

KIA

B-6247	KIA	1.6L	Optima	L4 1591cc 97cc	2016 2017	N/A	
B-6247	KIA	1.6L	Rio	L4 1591cc 97cc	2012 2017		
B-6247	KIA	1.6L	Soul	L4 1591cc	2010 2018		
B-9364	KIA	1.6L	Rio	L4 16V DOHC 1599cc	2006 2011	N/A	
B-9364	KIA	1.6L	Rio 5	L4 16V DOHC 1599cc	2006 2011		
B-6220	KIA	2.0L	Forte	L4 1998cc 122	2010 2013	N/A	
B-6220	KIA	2.0L	Forte Koup	L4 1998cc 122	2010 2013		
B-6220	KIA	2.0L	Optima	L4 1998cc 122	2011 2015		



N° de Parte



Armadora



Litros



Aplicación



CID/CC/Cil/Motor



Años





Nota



Fotografía

KIA

B-6220	KIA	2.0L	Sportage	L4 1998cc 122	2011 2016	N/A	
B-6220	KIA	2.4L	Forte	L4 2359cc	2010 2013		
B-6220	KIA	2.4L	Forte Koup	L4 2359cc	2010 2013		
B-6220	KIA	2.4L	Optima	L4 2359cc	2006 2010		
B-6220	KIA	2.4L	Optima	L4 2359cc	2014 2015		
B-6220	KIA	2.4L	Sorento	L4 2359cc	2011 2013		
B-9304	KIA	2.4L	Magentis	L4 2351cc	2001 2005	N/A	
B-9304	KIA	2.4L	Optima	L4 2351cc	2001 2006		



N° de Parte



Armadora



Litros



Aplicación



CID/CC/Cil/Motor



Años






Nota



Fotografía

Land Rover/Lexus

B-6861	Land Rover	3.2L	Freelander 4x4	L6	2006 2015	N/A	
B-2398	Lexus	1.8L	CT200H	L4	2011 2017	N/A	
B-2438	Lexus	4.0L	GS400	V8	1998 2000	N/A	
B-2438	Lexus	4.0L	LS400	V8	1990 2000		
B-2438	Lexus	4.0L	SC400	V8	1992 2000		
B-2438	Lexus	4.3L	GS430	V8	2001 2007		
B-2438	Lexus	4.3L	LS430	V8	2001 2006		
B-2438	Lexus	4.3L	SC430	V8	2002 2010		



N° de Parte



Armadora



Litros



Aplicación



CID/CC/Cil/Motor



Años



Nota



Fotografía

Lexus/Lincoln

B-2438	Lexus	4.7L	GX470	V8	2009 2003	N/A	
B-2438	Lexus	4.7L	LX470	V8	1998 2007		
B-1983	Lincoln	3.5L	MKX	V6 24V DOHC 3496cc 213	2007 2010	N/A	
B-1983	Lincoln	3.5L	MKZ	V6 24V DOHC 3496cc 213	2007 2010		
B-2271	Lincoln	3.5L	MKS	V6 3496cc	2011 2016	Doble Engrane	
B-2271	Lincoln	3.5L	MKT	V6 3496cc	2011 2019		
B-2271	Lincoln	3.5L	MKZ	V6 3496cc	2012 2012		
B-2271	Lincoln	3.7L	Continental	V6 3726cc	2017 2020		



N° de Parte



Armadora



Litros



Aplicación



CID/CC/Cil/Motor



Años






Nota



Fotografía

Lincoln

B-2271	Lincoln	3.7L	MKS	V6 3726cc	2012 2016	Doble Engrane	
B-2271	Lincoln	3.7L	MKT	V6 3726cc	2012 2019		
B-2271	Lincoln	3.7L	MKX	V6 3726cc	2012 2018		
B-2271	Lincoln	3.7L	MKZ	V6 3726cc	2013 2016		
B-2276	Lincoln	3.7L	MKS	V6 24V DOHC 2726cc Duratec	2011 2013	Maza con 4 Barrenos	
B-2276	Lincoln	3.7L	MKT	V6 24V DOHC 2726cc Duratec	2011 2013		
B-2276	Lincoln	3.7L	MKX	V6 24V DOHC 2726cc Duratec	2011 2013		
B-9097	Lincoln	4.6L	Aviator	V8	2003 2005	N/A	



N° de Parte



Armadora



Litros



Aplicación



CID/CC/Cil/Motor



Años








Nota



Fotografía

Lincoln

B-992	Lincoln	4.6L	Aviator	V8 281	2003 2005	N/A	
B-8817	Lincoln	5.0L	Mark LT	V8 32V DOHC 4951cc	2011 2014	Maza con 3 Barrenos	
B-992	Lincoln	5.4L	Mark LT	V8 330	2006 2010	N/A	
B-2092	Lincoln	5.4L	Mark LT	V8	2007 2008	N/A	
B-2092	Lincoln	5.4L	Navigator	V8	2007 2008		
B-9097	Lincoln	5.4L	Blackwood	V8	2002 2003	N/A	
B-9097	Lincoln	5.4L	Mark LT	V8	2006 2006		
B-9097	Lincoln	5.4L	Navigator	V8	1998 2006		



N° de Parte



Armadora



Litros



Aplicación



CID/CC/Cil/Motor



Años



Nota



Fotografía

Lincoln/Mazda

B-9097	Lincoln	5.4L	Navigator	V8	2009 2009	N/A	
B-992	Lincoln	5.4L	Blackwood	V8 330	2002 2002	N/A	
B-992	Lincoln	5.4L	Navigator	V8 330	1999 2010		
M							
B-1831	Mazda	1.5L	Mazda 2	L4 16V DOHC	2011 2012	N/A	
B-957	Mazda	1.8L	Protege	L4	1999 2000	N/A	
B-2322	Mazda	2.0L	626	L4 1998cc 8V SOHC	1986 1997	Polea con 20 Dientes (Redondos) con Altura 35.1 mm	
B-2322	Mazda	2.0L	B2000	L4 1998cc 8V SOHC	1987 1987		
B-4126	Mazda	2.0L	Mazda 3	L4	2006 2009	Sin Turbo	



N° de Parte



Armadora



Litros



Aplicación



CID/CC/Cil/Motor



Años



Nota



Fotografía

Mazda

B-4126	Mazda	2.0L	MX-5 Miata	L4	2006 2010	N/A	
B-957	Mazda	2.0L	626	L4	1993 2002	N/A	
B-957	Mazda	2.0L	MX-6	L4	1993 1997		
B-957	Mazda	2.0L	Protege	L4	2001 2003		
B-957	Mazda	2.0L	Protege5	L4	2002 2003		
B-994	Mazda	2.0L	Tribute	L4 16V DOHC 121	2001 2004	N/A	
B-891	Mazda	2.2L	626	L4 12V SOHC 2184cc	1988 1992	Polea con 20 Dientes	
B-891	Mazda	2.2L	B2200 Pick-Up	L4 12V SOHC 2184cc	1987 1993		



N° de Parte



Armadora



Litros



Aplicación



CID/CC/Cil/Motor



Años







Nota



Fotografía

Mazda

B-891	Mazda	2.2L	MX-6	L4 12V SOHC 2184cc	1988 1992	Polea con 20 Dientes	
B-2331	Mazda	2.3L	B2300 Pick-Up	L4 140	1994 1994	N/A	
B-4126	Mazda	2.3L	Mazda 3	L4	2006 2010	Sin Turbo	
B-4126	Mazda	2.3L	CX-7	L4	2007 2011	N/A	
B-4126	Mazda	2.3L	Mazda 3	L4	2006 2006		
B-4126	Mazda	2.3L	Mazda 5	L4	2006 2007		
B-4126	Mazda	2.3L	Mazda 5	L4	2009 2010		
B-4126	Mazda	2.3L	Mazda 6	L4 Turbocargado	2003 2008		



N° de Parte



Armadora



Litros



Aplicación



CID/CC/Cil/Motor



Años



Nota



Fotografía

Mazda

B-964	Mazda	2.3L	B2300	L4 2295cc 140	1995 1997	N/A	
B-2303	Mazda	2.5L	B2500	L4	1998 2001	N/A	
B-4126	Mazda	2.5L	CX-7	L4	2010 2011	N/A	
B-4126	Mazda	2.5L	Mazda 3	L4	2010 2011		
B-4126	Mazda	2.5L	Mazda 6	L4	2011 2011		
B-4126	Mazda	2.5L	Mazda 6 MZR	L4	2009 2010		
B-964	Mazda	2.5L	B2500	L4 2492cc	1998 2001	N/A	
B-2303	Mazda	2.6L	B2600	L4 2355cc	1987 1988	N/A	



N° de Parte



Armadora



Litros



Aplicación



CID/CC/Cil/Motor



Años



Nota



Fotografía

Mazda

B-867	Mazda	3.0L	B3000	V6 182	1994 1994	N/A	
B-983	Mazda	3.0L	B3000	V6 182	1994 2007	N/A	
B-1983	Mazda	3.5L	CX-9	V6 24V DOHC 3496cc	2007 2007	N/A	
B-2276	Mazda	3.7L	Mazda 6	V6 24V DOHC 2726cc Duratec	2011 2013	Maza con 4 Barrenos	
B-2276	Mazda	3.7L	CX-9	V6 24V DOHC 2726cc Duratec	2011 2013		
B-4108	Mazda	4.0L	B4000	V6 245	2001 2009	N/A	
B-909	Mazda	4.0L	B4000	V6 244	1994 2000	N/A	
B-909	Mazda	4.0L	Navajo	V6 244	1991 1994		



N° de Parte



Armadora



Litros



Aplicación



CID/CC/Cil/Motor



Años




Nota



Fotografía

MercedesBenz

B-0801	Mercedes Benz	1.6L	A200	L4	2012 2018	N/A	
B-0801	Mercedes Benz	1.6L	B180	L4	2011 2018		
B-0801	Mercedes Benz	1.6L	B200	L4	2011 2018		
B-0801	Mercedes Benz	1.6L	B220	L4	2013 2018		
B-0801	Mercedes Benz	1.6L	A160	L4	2015 2018		
B-0801	Mercedes Benz	1.6L	A180	L4	2012 2018		
B-0801	Mercedes Benz	1.6L	CLA 180	L4	2013 2019		
B-0801	Mercedes Benz	1.6L	CLA 200	L4	2013 2019		



N° de Parte



Armadora



Litros



Aplicación



CID/CC/Cil/Motor



Años






Nota



Fotografía

MercedesBenz

B-0801	Mercedes Benz	1.6L	CLA 250	L4	2013 2019		
B-0801	Mercedes Benz	1.6L	GLA 180	L4	2015 2015	N/A	
B-0801	Mercedes Benz	1.6L	GLA 200	L4	2015 2019		
B-2083	Mercedes Benz	2.5L	C230	V6	2006 2006	Polea con 6 Ranuras	
B-9243	Mercedes Benz	2.6L	240C	V6 2597cc	2001 2005		
B-9243	Mercedes Benz	2.8L	280C	V6 2799cc	1999 2000		
B-9243	Mercedes Benz	2.8L	CLK 280	V6 2799cc	2007 2008	N/A	
B-9243	Mercedes Benz	2.8L	CLK 280 C	V6 2799cc	2007 2008		



N° de Parte



Armadora



Litros



Aplicación



CID/CC/Cil/Motor



Años






Nota



Fotografía

MercedesBenz

B-9243	Mercedes Benz	2.8L	E-280	V6 2799cc	1999 2008	N/A	
B-2083	Mercedes Benz	3.0L	C280	V6	2006 2006	Polea con 6 Ranuras	
B-2083	Mercedes Benz	3.0L	SLK280	V6	2006 2006		
B-9243	Mercedes Benz	3.2L	320C	V6 3199cc	2001 2005	N/A	
B-9243	Mercedes Benz	3.2L	320CLK	V6 3199cc	1998 2005		
B-9243	Mercedes Benz	3.2L	320E	V6 3199cc	1998 2005		
B-9243	Mercedes Benz	3.2L	320M	V6 3199cc	2000 2003		
B-9243	Mercedes Benz	3.2L	320SLK	V6 3199cc	2001 2004		



N° de Parte



Armadora



Litros



Aplicación



CID/CC/Cil/Motor



Años





Nota



Fotografía

MercedesBenz

B-9243	Mercedes Benz	3.2L	C320T	V6 3199cc	2002 2003	N/A	
B-2083	Mercedes Benz	3.5L	C350	V6	2006 2006	Polea con 6 Ranuras	
B-2083	Mercedes Benz	3.5L	CLK350	V6	2006 2006		
B-2083	Mercedes Benz	3.5L	E350	V6	2006 2006		
B-2083	Mercedes Benz	3.5L	ML350	V6	2006 2006		
B-2083	Mercedes Benz	3.5L	R350	V6	2006 2006		
B-2083	Mercedes Benz	3.5L	SLK350	V6	2005 2006		
B-9243	Mercedes Benz	3.7L	350ML	V6 3699cc	2000 2005		



N° de Parte



Armadora



Litros



Aplicación



CID/CC/Cil/Motor



Años




Nota



Fotografía

MercedesBenz

B-9243	Mercedes Benz	3.7L	350S	V6 3699cc	2006 2007	N/A	
B-9243	Mercedes Benz	4.3L	430CLK	V8 4266cc	2000 2003		
B-9243	Mercedes Benz	4.3L	430E	V8 4266cc	2000 2002		
B-9243	Mercedes Benz	4.3L	430ML	V8 4266cc	2001 2001		
B-9243	Mercedes Benz	4.3L	430S	V8 4266cc	2000 2007		
B-9243	Mercedes Benz	5.0L	500CL	V8 4973cc	2004 2007		
B-9243	Mercedes Benz	5.0L	500CLK	V8 4973cc	2004 2006		
B-9243	Mercedes Benz	5.0L	500E	V8 4973cc	2004 2006		



N° de Parte



Armadora



Litros



Aplicación



CID/CC/Cil/Motor



Años







Nota



Fotografía

MercedesBenz/Mercury

B-9243	Mercedes Benz	5.0L	500G	V8 4973cc	2007 2008		
B-9243	Mercedes Benz	5.0L	500ML	V8 4973cc	2002 2003		
B-9243	Mercedes Benz	5.0L	500S	V8 4973cc	2004 2007		
B-9243	Mercedes Benz	5.0L	S-Class	V8 4973cc	1993 1995		
B-9243	Mercedes Benz	5.5L	500G	V8 5439cc	2002 2006		
B-913	Mercury	1.9L	Tracer	L4 116	1991 1996	Polea de diente redondo	
B-4107	Mercury	2.0L	Tracer	L4 8V SOHC 122	1997 1999	N/A	
B-994	Mercury	2.0L	Cougar XR7	L4 1989cc 121	1999 2002	N/A	



N° de Parte



Armadora



Litros



Aplicación



CID/CC/Cil/Motor



Años



Nota



Fotografía

Mercury

B-994	Mercury	2.0L	Mystique	L4 1989cc 121	1998 2001	N/A	
B-959	Mercury	2.5L	Mystique	V6 24V DOHC 155	1995 2000	N/A	
B-2332	Mercury	2.9L	Merkur Scorpio	V6 177	1988 1989	N/A	
B-606	Mercury	3.0L	Sable	V6 183	1995 2005	N/A	
B-959	Mercury	3.0L	Mariner	V6 24V DOHC 182	2005 2007	N/A	
B-959	Mercury	3.0L	Sable	V6 24V DOHC 182	2001 2005		
B-959	Mercury	3.0L	Sable SL	V6 24V DOHC 182	2001 2005		
B-984	Mercury	3.0L	Mariner	V6	2005 2005	N/A	



N° de Parte



Armadora



Litros



Aplicación



CID/CC/Cil/Motor



Años










Nota



Fotografía

Mercury/Mitsubishi

B-1983	Mercury	3.5L	Sable	V6 24V DOHC 213	2008 2009	N/A	
B-902	Mercury	3.8L	Cougar	V6	1989 1991	Supercargado	
B-9099	Mercury	3.8L	Cougar	V6	1996 1997	N/A	
B-4108	Mercury	4.0L	Mountaineer	V6 245	1998 2001	N/A	
B-4108	Mercury	4.0L	Mountaineer	V6 245	1998 2010		
B-9097	Mercury	4.6L	Mountaineer	V8	2002 2010	N/A	
B-993	Mercury	5.0L	Mountaineer	V8	1997 2001	N/A	
B-9171	Mitsubishi	1.8L	Mirage	L4 1834cc 16V SOHC	1997 2002	N/A	



N° de Parte



Armadora



Litros



Aplicación



CID/CC/Cil/Motor



Años








Nota



Fotografía

Mitsubishi

B-1982	Mitsubishi	2.0L	Lancer	L4 1980cc 16V DOHC	2008 2010	N/A	
B-1982	Mitsubishi	2.0L	Outlander	L4 1980cc	2008 2012		
B-2218	Mitsubishi	2.0L	Mighty Max	L4 122	1983 1989	N/A	
B-2417	Mitsubishi	2.0L	Eclipse	L4 1997cc	1995 1999	N/A	
B-2417	Mitsubishi	2.0L	Galant	L4 1997cc	1993 1993		
B-9171	Mitsubishi	2.0L	Lancer	L4 1999cc 16V SOHC	2002 2006	N/A	
B-996	Mitsubishi	2.0L	Eclipse	L4 122	1998 2000	Sin Turbo	
B-996	Mitsubishi	2.0L	Eclipse Spyder	L4 122	1998 2000		



N° de Parte



Armadora



Litros



Aplicación



CID/CC/Cil/Motor



Años







Nota



Fotografía

Mitsubishi

B-1982	Mitsubishi	2.4L	Lancer	L4 2360cc 16V DOHC	2009 2012	N/A	
B-1982	Mitsubishi	2.4L	Outlander	L4 2360cc	2008 2010		
B-2218	Mitsubishi	2.4L	Van	L4 146	1987 1989	N/A	
B-2417	Mitsubishi	2.4L	Eclipse	L4 2351cc	1996 1999	N/A	
B-2417	Mitsubishi	2.4L	Expo	L4 2351cc	1992 1995		
B-2417	Mitsubishi	2.4L	Expo LRV	L4 2351cc	1993 1994		
B-2417	Mitsubishi	2.4L	Galant	L4 2351cc	1994 1998		
B-9304	Mitsubishi	2.4L	Eclipse	L4 2351cc	2000 2005	N/A	



N° de Parte



Armadora



Litros



Aplicación



CID/CC/Cil/Motor



Años



Nota



Fotografía

Mitsubishi

B-9304	Mitsubishi	2.4L	Galant	L4 2351cc	1999 2003	N/A	
B-9304	Mitsubishi	2.4L	Lancer	L4 2378cc	2005 2006		
B-9304	Mitsubishi	2.4L	Lancer	L4 2400cc	2004 2004		
B-9304	Mitsubishi	2.4L	Outlander	L4 2378cc	2004 2006		
B-2303	Mitsubishi	2.6L	Mighty Max	L4 2355cc	1983 1987	N/A	
B-2303	Mitsubishi	2.6L	Montero	L4 2355cc	1983 1989		
B-2303	Mitsubishi	2.6L	Starion	L4 2355cc	1985 1987		
B-2416	Mitsubishi	3.0L	Eclipse	V6 2972cc	2000 2006	N/A	



N° de Parte



Armadora



Litros



Aplicación



CID/CC/Cil/Motor



Años





Nota



Fotografía

Mitsubishi

B-2416	Mitsubishi	3.0L	Eclipse Spyder	V6 2972cc	2009 2012	N/A	
B-2416	Mitsubishi	3.0L	Galant	V6 2972cc	2008 2010		
B-911	Mitsubishi	3.0L	3000 GT	V6 181	1987 1989	Un árbol de levas	
B-911	Mitsubishi	3.0L	3000 GT Spyder	V6 181	1996 1999		
B-911	Mitsubishi	3.0L	Diamante	V6 181	1992 1995		
B-911	Mitsubishi	3.0L	Mighty Max Pick-Up	V6 24V DOHC 181	1990 1994		
B-911	Mitsubishi	3.0L	Montero	V6 24V DOHC 181	1989 1994	N/A	
B-911	Mitsubishi	3.0L	Montero Sport	V6 24V DOHC 181	1989 1994		



N° de Parte



Armadora



Litros



Aplicación



CID/CC/Cil/Motor



Años



Nota



Fotografía

Mitsubishi/Nissan

B-911	Mitsubishi	3.0L	Pick-Up	V6 24V DOHC 181	1990 1994	N/A	
B-911	Mitsubishi	3.0L	Sigma	V6 181	1989 1990	Un árbol de levas	
B-2416	Mitsubishi	3.8L	Eclipse Spyder	V6 3828cc	2000 2006	N/A	
B-2416	Mitsubishi	3.8L	Galant	V6 3797cc	2004 2008		
B-2416	Mitsubishi	3.8L	Mighty Max	V6	2004 2009		
N							
B-1680	Nissan	1.4L	Micra	L4 88	2005 2011	N/A	
B-733-A	Nissan	1.5L	Pulsar NX	L4 1487cc 8V SOHC	1983 1983	N/A	
B-733-A	Nissan	1.5L	Sentra	L4 1487cc 8V SOHC	1984 1992		



N° de Parte



Armadora



Litros



Aplicación



CID/CC/Cil/Motor



Años








Nota



Fotografía

Nissan

B-733-A	Nissan	1.5L	Tsuru	L4 1487cc 8V SOHC	1984 1992	N/A	
B-2042	Nissan	1.6L	521	L4 1595cc L16	1970 1972	N/A	
B-2042	Nissan	1.6L	620	L4 1595cc L16	1972 1974		
B-2198	Nissan	1.6L	200SX	L4 8V DOHC 1597cc	1995 1998	N/A	
B-2373	Nissan	1.6L	March	L4 1598cc 98	2014 2019	N/A	
B-2373	Nissan	1.6L	Note	L4 1598cc 98	2014 2019		
B-2373	Nissan	1.6L	Versa	L4 1598cc 98	2009 2019		
B-8104	Nissan	1.6L	Juke	L4 1618cc	2011 2016	N/A	



N° de Parte



Armadora



Litros



Aplicación



CID/CC/Cil/Motor



Años



Nota



Fotografía

Nissan

B-8104	Nissan	1.6L	Juke	L4 1618cc	2014 2017	N/A	
B-2197-A	Nissan	1.6L	Hikari Coupe	L4 8V SOHC 1597cc	1987 1992	N/A	
B-2197-A	Nissan	1.6L	Hikari EGI Turbo	L4 8V SOHC 1597cc	1987 1992		
B-2198	Nissan	1.6L	Lucino	L4 16V DOHC 1597cc	1996 1999	N/A	
B-2198	Nissan	1.6L	Lucino GSE	L4 16V DOHC 1597cc	1996 1999		
B-2198	Nissan	1.6L	Sentra	L4 16V DOHC 1597cc	1995 2000		
B-2198	Nissan	1.6L	Tsubame	L4 16V DOHC 1597cc	1993 2004		
B-2198	Nissan	1.6L	Tsubame GS	L4 16V DOHC 1597cc	1999 1999		
B-2198	Nissan	1.6L	Tsubame GS	L4 16V DOHC 1597cc	1999 1999		



N° de Parte



Armadora



Litros



Aplicación



CID/CC/Cil/Motor



Años




Nota



Fotografía

Nissan

B-2198	Nissan	1.6L	Tsubame GST	L4 16V DOHC 1597cc	1999 1999	N/A	
B-2198	Nissan	1.6L	Tsubame GSX	L4 16V DOHC 1597cc	1995 1995		
B-2198	Nissan	1.6L	Tsuru II	L4 16V DOHC 1597cc	1988 1991		
B-2198	Nissan	1.6L	Tsuru II GS	L4 16V DOHC 1597cc	1988 1991		
B-2198	Nissan	1.6L	Tsuru II GST	L4 16V DOHC 1597cc	1988 1991		
B-2198	Nissan	1.6L	Tsuru II GSX	L4 16V DOHC 1597cc	1988 1991		
B-2198	Nissan	1.6L	Tsuru III	L4 16V DOHC 1597cc	1992 1994		
B-2198	Nissan	1.6L	Tsuru III GS	L4 16V DOHC 1597cc	1992 1997		



N° de Parte



Armadora



Litros



Aplicación



CID/CC/Cil/Motor



Años






Nota



Fotografía

Nissan

B-2198	Nissan	1.6L	Tsuru III GSI	L4 16V DOHC 1597cc	1998 2008	N/A	
B-2198	Nissan	1.6L	Tsuru III GSII	L4 16V DOHC 1597cc	1998 2010		
B-2198	Nissan	1.6L	Tsuru III GST	L4 16V DOHC 1597cc	1992 1997		
B-2198	Nissan	1.6L	Tsuru III GSX	L4 16V DOHC 1597cc	1992 1997		
B-2453	Nissan	1.6L	Aprío	L4 16V DOHC 1598cc	2008 2010	N/A	
B-2453	Nissan	1.6L	Platina	L4 16V DOHC 1598cc	2002 2009		
B-733-A	Nissan	1.6L	Pulsar XE	L4 8V SOHC 1597cc	1983 1988	N/A	
B-733-A	Nissan	1.6L	Sentra	L4 8V SOHC 1597cc	1984 1992		



N° de Parte



Armadora



Litros



Aplicación



CID/CC/Cil/Motor



Años




Nota



Fotografía

Nissan

B-733-A	Nissan	1.6L	Tsubame	L4 8V SOHC 1597cc	1986 1987	N/A	
B-733-A	Nissan	1.6L	Tsuru I	L4 8V SOHC 1597cc	1984 1992		
B-2042	Nissan	1.8L	620	L4 1770cc L18	1975 1975	N/A	
B-2118	Nissan	1.8L	Cube	L4 16V DOHC 1798cc	2010 2011	N/A	
B-2118	Nissan	1.8L	Tiida	L4 16V DOHC 1798cc	2007 2009		
B-2118	Nissan	1.8L	Versa	L4 16V DOHC 1798cc	2008 2015		
B-2379	Nissan	1.8L	Sentra	L4 1809cc	2000 2000	N/A	
B-8104	Nissan	1.8L	Sentra	L4 1618cc	2017 2019	N/A	



N° de Parte



Armadora



Litros



Aplicación



CID/CC/Cil/Motor



Años







Nota



Fotografía

Nissan

B-8104	Nissan	1.8L	Sentra	L4 1798cc 110	2013 2019	N/A	
B-9416	Nissan	1.8L	Almera	L4 16V DOHC 1769cc	2000 2006	N/A	
B-9416	Nissan	1.8L	Scala	L4 16V DOHC 1769cc	2000 2006		
B-9416	Nissan	1.8L	Sentra	L4 16V DOHC 1769cc	2000 2006		
B-9416	Nissan	1.8L	Sentra GSR	L4 16V DOHC 1769cc	2000 2006		
B-9416	Nissan	1.8L	Sentra GSS	L4 16V DOHC 1769cc	2000 2006		
B-2042	Nissan	2.0L	720	L4 8V SOHC 1952cc L20B	1980 1980	N/A	
B-2118	Nissan	2.0L	Sentra	L4 16V DOHC 1997cc	2007 2012	N/A	



N° de Parte



Armadora



Litros



Aplicación



CID/CC/Cil/Motor



Años



Nota



Fotografía

Nissan

B-2379	Nissan	2.0L	200SX	L4 16V DOHC 1998cc	1995 1998	N/A	
B-2379	Nissan	2.0L	Lucino GSR	L4 16V DOHC 1998cc	1996 2001		
B-2379	Nissan	2.0L	Sentra GSR	L4 16V DOHC 1998cc	1993 1998		
B-2379	Nissan	2.0L	Sentra GSS	L4 16V DOHC 1998cc	1993 1998		
B-2379	Nissan	2.0L	Tsuru II GSR	L4 16V DOHC 1998cc	1990 1992		
B-2379	Nissan	2.0L	Tsuru III GSR	L4 16V DOHC 1998cc	1993 1996		
B-8104	Nissan	2.0L	Rogue Sport	L4 1997cc	2017 2019	N/A	
B-2042	Nissan	2.2L	720	L4 8V SOHC 2187cc Z22	1981 1983	N/A	



N° de Parte



Armadora



Litros



Aplicación



CID/CC/Cil/Motor



Años



Nota



Fotografía

Nissan

B-2147	Nissan	2.2L	200SX	L4 8V SOHC 2187cc	1982 1983	Fan Clutch 5-1/4"	
B-2147	Nissan	2.4L	Pathfinder	L4 8V SOHC 2389cc	1987 1989		
B-9270	Nissan	2.4L	Altima	L4 16V DOHC 2389cc	1998 1998	N/A	
B-9270	Nissan	2.4L	Altima GLE	L4 16V DOHC 2389cc	1995 2001		
B-9270	Nissan	2.4L	Altima GXE	L4 16V DOHC 2389cc	1998 2001		
B-2347	Nissan	2.4L	240SX	L4 16V SOHC 2389cc	1991 1998	N/A	
B-2347	Nissan	2.4L	Estaquitas	L4 16V SOHC 2389cc	1995 2001		
B-2347	Nissan	2.4L	Frontier	L4 16V SOHC 2389cc	1996 2014		



N° de Parte



Armadora



Litros



Aplicación



CID/CC/Cil/Motor



Años






Nota



Fotografía

Nissan

B-2347	Nissan	2.4L	Ichi Van	L4 16V SOHC 2389cc	1991 1994	N/A	
B-2347	Nissan	2.4L	King Cab	L4 16V SOHC 2389cc	1997 2002		
B-2347	Nissan	2.4L	NP300 Gasolina	L4 16V SOHC 2389cc	2008 2011		
B-2347	Nissan	2.4L	Pick-Up	L4 16V SOHC 2389cc	1995 2005		
B-2347	Nissan	2.4L	Urvan	L4 16V SOHC 2389cc	2001 2010		
B-2347	Nissan	2.4L	X-Terra	L4 16V SOHC 2389cc	2000 2005		
B-8104	Nissan	2.5L	Altima	L4 2488cc 152	2019 2019	N/A	
B-9427	Nissan	2.5L	Altima	L4 16V DOHC 2488cc	2002 2011	N/A	



N° de Parte



Armadora



Litros



Aplicación



CID/CC/Cil/Motor



Años




Nota



Fotografía

Nissan

B-9427	Nissan	2.5L	Altima GLE	L4 16V DOHC 2488cc	2002 2010	N/A	
B-9427	Nissan	2.5L	Altima GXE	L4 16V DOHC 2488cc	2002 2010		
B-9427	Nissan	2.5L	Frontier	L4 16V DOHC 2488cc	2005 2012		
B-9427	Nissan	2.5L	Rogue	L4 16V DOHC 2488cc	2008 2013		
B-9427	Nissan	2.5L	Sentra	L4 16V DOHC 2488cc	2002 2010		
B-9427	Nissan	2.5L	Sentra GSR	L4 16V DOHC 2488cc	2002 2005		
B-9427	Nissan	2.5L	Sentra GSS	L4 16V DOHC 2488cc	2002 2005		
B-9427	Nissan	2.5L	X-Trail	L4 16V DOHC 2488cc	2002 2013		



N° de Parte



Armadora



Litros



Aplicación



CID/CC/Cil/Motor



Años



Nota



Fotografía

Nissan

B-2258	Nissan	3.0L	Maxima	V6 12V SOHC 2960cc	1985 1994	N/A	
B-2258	Nissan	3.0L	Quest	V6 12V SOHC 2960cc	1993 1998		
B-2452	Nissan	3.0L	Maxima	V6 24V DOHC 2987cc	1995 2003	N/A	
B-2502	Nissan	3.0L	Pathfinder	V6 12V SOHC 2960cc	1987 1995	N/A	
B-2502	Nissan	3.0L	Pick-Up	V6 12V SOHC 2960cc	1994 1995		
B-9338	Nissan	3.3L	Frontier	V6 12V SOHC 3275cc	1999 2004	N/A	
B-9338	Nissan	3.3L	Pathfinder	V6 12V SOHC 3275cc	1996 2000		
B-9338	Nissan	3.3L	X-Terra	V6 12V SOHC 3275cc	2000 2004		



N° de Parte



Armadora



Litros



Aplicación



CID/CC/Cil/Motor



Años





Nota



Fotografía

Nissan

B-2452	Nissan	3.5L	Pathfinder	V6 24V DOHC 3498cc	2001 2005	N/A	
B-9276	Nissan	3.5L	350Z	V6 24V DOHC 3498cc	2003 2007	N/A	
B-9276	Nissan	3.5L	350ZX	V6 24V DOHC 3498cc	2003 2007		
B-9276	Nissan	3.5L	Altima	V6 24V DOHC 3498cc	2002 2008		
B-9276	Nissan	3.5L	Altima GLE	V6 24V DOHC 3498cc	2002 2007		
B-9276	Nissan	3.5L	Altima GXE	V6 24V DOHC 3498cc	2002 2007		
B-9276	Nissan	3.5L	Frontier	V6 24V DOHC 3498cc	2002 2008		
B-9276	Nissan	3.5L	Murano	V6 24V DOHC 3498cc	2002 2007		



N° de Parte



Armadora



Litros



Aplicación



CID/CC/Cil/Motor



Años






Nota



Fotografía

Nissan/Oldsmobile

B-9276	Nissan	3.5L	Pathfinder	V6 24V DOHC 3498cc	2002 2007	N/A	
B-9276	Nissan	3.5L	Quest	V6 24V DOHC 3498cc	2002 2007		
B-9276	Nissan	3.5L	X-Terra	V6 24V DOHC 3498cc	2005 2015		
B-2038	Nissan	5.6L	Armada	V8 32V DOHC 5552cc	2005 2008	N/A	
B-2038	Nissan	5.6L	Pathfinder	V8 32V DOHC 5552cc	2008 2011		
B-2038	Nissan	5.6L	Pathfinder	V8 32V DOHC 5600cc	2004 2004		
B-2038	Nissan	5.6L	Titan	V8 32V DOHC 5600cc	2004 2007		
O							
B-5092	Oldsmobile	2.2L	Alero	L4 16V DOHC 134	2002 2004	N/A	



N° de Parte



Armadora



Litros



Aplicación



CID/CC/Cil/Motor



Años





Nota



Fotografía

Oldsmobile

B-732	Oldsmobile	2.8L	Ciera	V6 173	1980 1992	N/A	
B-864	Oldsmobile	2.8L	Cutlass	V6 173	1987 1996	N/A	
B-864	Oldsmobile	2.8L	Cutlass Eurosport	V6 173	1989 1996		
B-864	Oldsmobile	3.1L	Cutlass	V6 189	1987 1996		
B-864	Oldsmobile	3.1L	Cutlass Eurosport	V6 189	1989 1996		
B-864	Oldsmobile	3.1L	Silhouette	V6 189	1987 1996		
B-864	Oldsmobile	3.4L	Silhouette	V6 207	1987 1996		
B-917	Oldsmobile	3.8L	Eighty Eight (88th)	V6 231	1992 1995		



N° de Parte



Armadora



Litros



Aplicación



CID/CC/Cil/Motor



Años



Nota



Fotografía

Oldsmobile/Peugeot

B-917	Oldsmobile	3.8L	Silhouette	V6 173	1995 1997	N/A	
B-978	Oldsmobile	3.8L	Eighty Eight (88th)	V6 173	1996 1997	N/A	
P							
B-2481	Peugeot	1.4L	206	L4 8V SOHC 1360cc	2000 2009	Polea con 20 Dientes con Altura de 33.1 mm	
B-2482	Peugeot	1.6L	206	L4 16V DOHC 1587cc	2007 2008		
B-2482	Peugeot	1.6L	206 CC	L4 16V DOHC 1587cc	1999 2005		
B-2482	Peugeot	1.6L	206 XS	L4 16V DOHC 1587cc	1999 2005		
B-2482	Peugeot	1.6L	Grand Raid	L4 16V DOHC 1587cc	2006 2008		
B-2482	Peugeot	1.6L	Moonlight	L4 16V DOHC 1587cc	1999 2005		



N° de Parte



Armadora



Litros



Aplicación



CID/CC/Cil/Motor



Años







Nota



Fotografía

Peugeot/Plymouth

B-2482	Peugeot	1.6L	Partner Furgon	L4 16V DOHC 1587cc	2003 2005		
B-2482	Peugeot	1.6L	Partner Pack	L4 16V DOHC 1587cc	1999 2005	Polea con 19 Dientes	
B-2482	Peugeot	1.6L	Partner PLC	L4 16V DOHC 1587cc	1999 2005		
B-996	Plymouth	2.0L	Breeze	L4 122	1996 2000		
B-2417	Plymouth	2.4L	Colt	L4 2351cc	1993 1994	N/A	
B-582	Plymouth	2.4L	Breeze	L4 16V DOHC 2129cc 148	1996 2000	Con polea mecánica en la distribución	
B-582	Plymouth	2.4L	Grand Voyager	L4 16V DOHC 2129cc 148	1996 2003		
B-998	Plymouth	2.4L	Breeze	L4 2429cc 148	1998 2000	N/A	



N° de Parte



Armadora



Litros



Aplicación



CID/CC/Cil/Motor



Años










Nota



Fotografía

Plymouth/Pontiac

B-998	Plymouth	2.4L	Grand Voyager	L4 2429cc 148	1996 2003	N/A	
B-731	Plymouth	2.5L	Grand Voyage	L4 8V SOHC 153	1988 1988	N/A	
B-897	Plymouth	3.3L	Grand Voyager	V6 201	1990 2000	N/A	
B-8928	Pontiac	1.0L	Matiz G2	L4 8V SOHC 1600cc	2003 2011	N/A	
B-921	Pontiac	1.0L	Firefly	L3 993cc	1994 2000	N/A	
B-921	Pontiac	1.3L	Firefly	L4 1295cc	1994 2000		
B-1700	Pontiac	1.6L	G3	L4 98	2009 2009	N/A	
B-6046	Pontiac	1.6L	G3	L4 16V DOHC 98	2007 2009	Polea con 19 Dientes con Altura de 30mm	



N° de Parte



Armadora



Litros



Aplicación



CID/CC/Cil/Motor



Años






Nota



Fotografía

Pontiac

B-5092	Pontiac	2.0L	Solstice	L4 16V DOHC 122	2007 2009	N/A	
B-5092	Pontiac	2.2L	G5	L4 16V DOHC 134	2007 2010		
B-5092	Pontiac	2.2L	Grand AM	L4 16V DOHC 1985cc 134	2002 2005		
B-5092	Pontiac	2.2L	Sunfire	L4 16V DOHC 1985cc 134	2002 2005		
B-5092	Pontiac	2.2L	Sunfire	L4 16V DOHC 1985cc 134	2002 2006		
B-860	Pontiac	2.2L	Sunfire	L4 134	1997 2002	N/A	
B-5092	Pontiac	2.4L	G5	L4 16V DOHC 2384cc 145	2007 2007	N/A	
B-5092	Pontiac	2.4L	G6	L4 16V DOHC 145	2006 2009		



N° de Parte



Armadora



Litros



Aplicación



CID/CC/Cil/Motor



Años



Nota



Fotografía

Pontiac

B-5092	Pontiac	2.4L	Solstice	L4 16V DOHC 2384cc 145	2006 2009	N/A	
B-958	Pontiac	2.4L	Grand AM	L4 146	1996 2002	N/A	
B-958	Pontiac	2.4L	Sunfire	L4 146	1996 2002		
B-732	Pontiac	2.8L	6000	V6 173	1982 1988	N/A	
B-732	Pontiac	2.8L	Fiero	V6 173	1980 1992		
B-732	Pontiac	2.8L	Trans AM	V6 173	1980 1992		
B-814	Pontiac	2.8L	Firebird	V6 173	1982 1984	N/A	
B-814	Pontiac	2.8L	Trans AM	V6 173	1982 1984		



N° de Parte



Armadora



Litros



Aplicación



CID/CC/Cil/Motor



Años






Nota



Fotografía

Pontiac

B-864	Pontiac	2.8L	Grand Prix	V6 173	1987 1996	N/A	
B-864	Pontiac	3.1L	Grand AM	V6 189	1987 1996		
B-864	Pontiac	3.1L	Grand Prix	V6 189	1987 1996		
B-864	Pontiac	3.1L	Sunbird	V6 189	1991 1994		
B-864	Pontiac	3.1L	Trans Sport	V6 189	1990 1995		
B-917	Pontiac	3.3L	Grand AM	V6 204	1990 1995	N/A	
B-864	Pontiac	3.4L	Aztek	V6 207	1992 1993	N/A	
B-864	Pontiac	3.4L	Grand AM	V6 207	2001 2005		



N° de Parte



Armadora



Litros



Aplicación



CID/CC/Cil/Motor



Años



Nota



Fotografía

Pontiac

B-864	Pontiac	3.4L	Grand Prix	V6 207	1987 1996	N/A	
B-864	Pontiac	3.4L	Montana	V6 207	1999 2005		
B-864	Pontiac	3.4L	Trans Sport	V6 207	1996 1998		
B-2061	Pontiac	3.5L	G6	V6 12V OHV	2007 2009	N/A	
B-9361	Pontiac	3.6L	Torrent	V6 24V DOHC 219	2008 2009	N/A	
B-9361	Pontiac	3.6L	G6	V6 24V DOHC 219	2007 2009		
B-9361	Pontiac	3.6L	G8	V6 24V DOHC 219	2008 2009		
B-917	Pontiac	3.8L	Boneville	V6 231	1987 1995	N/A	



N° de Parte



Armadora



Litros



Aplicación



CID/CC/Cil/Motor



Años







Nota



Fotografía

Pontiac

B-978	Pontiac	3.8L	Boneville	V6 231	1998 2005	N/A	
B-978	Pontiac	3.8L	Firebird	V6 231	1996 2002		
B-978	Pontiac	3.8L	Grand AM	V6 231	1999 2002		
B-978	Pontiac	3.8L	Grand Prix	V6 231	1997 2004		
B-2061	Pontiac	3.9L	G6	V6 12V OHV	2006 2009	N/A	
B-2061	Pontiac	3.9L	Montana	V6 12V OHV	2006 2009		
B-579	Pontiac	5.0L	Acadian	V8	1968 1970	Maza con 8 Barrenos	
B-665	Pontiac	5.0L	Grand AM	V8 305	1978 1980	Barreno roscado para el soporte del motor	



N° de Parte



Armadora



Litros



Aplicación



CID/CC/Cil/Motor



Años




Nota



Fotografía

Pontiac/Porsche/RAM

B-665	Pontiac	5.0L	Grand Prix	V8 305	1978 1987	Barreno roscado para el soporte del motor	
B-579	Pontiac	5.3L	Acadian	V8	1968 1968	Maza con 8 Barrenos	
B-579	Pontiac	5.7L	Acadian	V8	1968 1968		
B-1210	Porsche	3.0L	Cayenne S E-Hybrid	V6	2010 2014	N/A	
B-1210	Porsche	3.0L	Panamera S E-Hybrid	V6	2011 2013		
R							
B-9037	RAM	1.6L	700 Adventure	L4 16V SOHC 1597cc E.Torq	2017 2017	Incluye manguera y toma	
B-9037	RAM	1.6L	700 Base	L4 16V SOHC 1597cc E.Torq	2015 2016		
B-9037	RAM	1.6L	700 SLT	L4 16V SOHC 1597cc E.Torq	2016 2017		



N° de Parte



Armadora



Litros



Aplicación



CID/CC/Cil/Motor



Años





Nota



Fotografía

RAM/renault

B-9037	RAM	1.6L	700 ST	L4 16V SOHC 1597cc E.Torq	2016 2016	Incluye manguera y toma	
B-850	Renault	1.4L	Alliance Base	L4 1397cc 8V OHV	1985 1987	N/A	
B-850	Renault	1.4L	Alliance DL	L4 1397cc 8V OHV	1985 1987		
B-850	Renault	1.4L	Alliance L	L4 1397cc 8V OHV	1985 1987		
B-850	Renault	1.4L	Encore Base	L4 1397cc 8V OHV	1985 1985		
B-850	Renault	1.4L	Encore LS	L4 1397cc 8V OHV	1985 1986		
B-850	Renault	1.4L	Encore S	L4 1397cc 8V OHV	1985 1986		
B-850	Renault	1.4L	R-5TX	L4 1397cc 8V OHV	1985 1986		



N° de Parte



Armadora



Litros



Aplicación



CID/CC/Cil/Motor



Años



Nota



Fotografía

Renault

B-2453	Renault	1.6L	Clio	L4 16V DOHC 1598cc	2000 2009	N/A	
B-2453	Renault	1.6L	Euroclio	L4 16V DOHC 1598cc	2007 2008		
B-2453	Renault	1.6L	Kangoo	L4 16V DOHC 1598cc	2001 2009		
B-2453	Renault	1.6L	Sandero	L4 16V DOHC 1598cc	2010 2011		
B-2453	Renault	1.6L	Stepway	L4 16V DOHC 1598cc	2010 2012		
B-255	Renault	2.0L	Duster	L4 16V SOHC 1998cc	2013 2015	N/A	
B-255	Renault	2.0L	Kangoo	L4 16V DOHC 1998cc	2008 2008		
B-255	Renault	2.0L	Laguna II	L4 16V DOHC 1998cc	2006 2006		



N° de Parte



Armadora



Litros



Aplicación



CID/CC/Cil/Motor



Años





Nota



Fotografía

Renault

B-255	Renault	2.0L	Megane II	L4 16V DOHC 1998cc	2003 2009	N/A	
B-255	Renault	2.0L	Scenic II	L4 16V DOHC 1998cc	2003 2008		
B-850	Renault	2.0L	Alliance L	L4 16V DOHC 1998cc F4R	1987 1987	N/A	
B-850	Renault	2.0L	Clio Blue Edition	L4 16V DOHC 1998cc F4R	2004 2004		
B-850	Renault	2.0L	Clio Renault Sport	L4 16V DOHC 1998cc F4R	2002 2002		
B-850	Renault	2.0L	Clio Renault Sport	L4 16V DOHC 1998cc F4R	2003 2003		
B-850	Renault	2.0L	Clio Sport	L4 16V DOHC 1998cc F4R	2004 2004		
B-850	Renault	2.0L	Clio Team Renault Sport	L4 16V DOHC 1998cc F4R	2005 2005		



N° de Parte



Armadora



Litros



Aplicación



CID/CC/Cil/Motor



Años




Nota



Fotografía

Renault

B-850	Renault	2.0L	Clio Team Renault Sport	L4 16V DOHC 1998cc F4R	2006 2006	N/A	
B-850	Renault	2.0L	Clio Trophy Sport	L4 16V DOHC 1998cc F4R	2006 2006		
B-850	Renault	2.0L	Megane Authentique	L4 16V DOHC 1998cc F4R	2001 2006		
B-850	Renault	2.0L	Megane Coupe Cabriolet	L4 16V DOHC 1998cc F4R	2006 2006		
B-850	Renault	2.0L	Megane Exception	L4 16V DOHC 1998cc F4R	2005 2005		
B-850	Renault	2.0L	Megane Expression	L4 16V DOHC 1998cc F4R	2001 2006		
B-850	Renault	2.0L	Megane Fairway	L4 16V DOHC 1998cc F4R	2003 2004		
B-850	Renault	2.0L	Megane Sport	L4 16V DOHC 1998cc F4R	2005 2005		



N° de Parte



Armadora



Litros



Aplicación



CID/CC/Cil/Motor



Años





Nota



Fotografía

Renault/SAAB

B-850	Renault	2.0L	Megane SportWay	L4 16V DOHC 1998cc F4R	2005 2005		
B-850	Renault	2.0L	Scenic Authentique	L4 16V DOHC 1998cc F4R	2002 2004		
B-850	Renault	2.0L	Scenic Base	L4 16V DOHC 1998cc F4R	2001 2001		
B-850	Renault	2.0L	Scenic Expression	L4 16V DOHC 1998cc F4R	2002 2004	N/A	
B-850	Renault	2.0L	Scenic II Authentique	L4 16V DOHC 1998cc F4R	2005 2006		
B-850	Renault	2.0L	Scenic II Expression	L4 16V DOHC 1998cc F4R	2005 2006		
B-9427	Renault	2.5L	Koleos	L4 16V DOHC 1998cc F4R	2009 2013	N/A	
S							
B-5092	SAAB	2.0L	SAAB 9-3	L4 16V DOHC 1985cc 122	2003 2009	N/A	



N° de Parte



Armadora



Litros



Aplicación



CID/CC/Cil/Motor



Años



Nota



Fotografía

SAAB/Saturn

B-9361	SAAB	2.8L	SAAB 9-3	V6 24V DOHC 170	2006 2010	N/A	
B-9107	SAAB	3.0L	SAAB 9-5	V6	2002 2003	N/A	
B-919	Saturn	1.9L	SC Coupe	L4 16V DOHC	1991 2002	N/A	
B-919	Saturn	1.9L	SL Sedan	L4 16V DOHC	1991 2002		
B-919	Saturn	1.9L	SW Wagon	L4 16V DOHC	1991 2002		
B-5092	Saturn	2.0L	Ion Red Line	L4 16V DOHC 122	2004 2007	N/A	
B-5092	Saturn	2.0L	Sky	L4 16V DOHC 122	2007 2010		
B-5092	Saturn	2.2L	Ion	L4 16V DOHC 134	2003 2004		



N° de Parte



Armadora



Litros



Aplicación



CID/CC/Cil/Motor



Años




Nota



Fotografía

Saturn

B-5092	Saturn	2.2L	Ion-1	L4 16V DOHC 2198cc 134	2005 2005	N/A	
B-5092	Saturn	2.2L	Ion-2	L4 16V DOHC 2198cc 134	2005 2007		
B-5092	Saturn	2.2L	L Series	L4 16V DOHC 134	2000 2004		
B-5092	Saturn	2.2L	LS-Sedan	L4 16V DOHC 134	2000 2005		
B-5092	Saturn	2.2L	LW Series	L4 16V DOHC 134	2000 2004		
B-5092	Saturn	2.2L	Vue	L4 16V DOHC 134	2006 2007		
B-5092	Saturn	2.4L	Ion-3	L4 16V DOHC 145	2006 2007		
B-5092	Saturn	2.4L	Sky	L4 16V DOHC 145	2007 2010		



N° de Parte



Armadora



Litros



Aplicación



CID/CC/Cil/Motor



Años







Nota



Fotografía

Saturn

B-5092	Saturn	2.4L	Vue	L4 16V DOHC 145	2007 2010	N/A	
B-2061	Saturn	3.5L	Aura	V6 12V OHV	2007 2008	N/A	
B-2061	Saturn	3.5L	Vue	V6 12V OHV	2008 2009		
B-9361	Saturn	3.6L	Aura	V6 24V DOHC 219	2007 2009	N/A	
B-9361	Saturn	3.6L	Vue	V6 24V DOHC 219	2008 2010		
B-2061	Saturn	3.9L	Relay-1	V6 12V OHV	2007 2007	N/A	
B-2061	Saturn	3.9L	Relay-2	V6 12V OHV	2007 2007		
B-2061	Saturn	3.9L	Relay-3	V6 12V OHV	2006 2007		



N° de Parte



Armadora



Litros



Aplicación



CID/CC/Cil/Motor



Años




Nota



Fotografía

Seat

B-2686	Seat	1.2L	Ibiza Base	L4 SOHC 1197cc	2015 2015	N/A	
B-2686	Seat	1.2L	Ibiza Blitz	L4 SOHC 1197cc	2013 2013		
B-2686	Seat	1.2L	Ibiza Blitz	L4 SOHC 1197cc	2014 2014		
B-2686	Seat	1.2L	Ibiza Blitz	L4 SOHC 1197cc	2015 2015		
B-2686	Seat	1.2L	Ibiza FR	L4 SOHC 1197cc	2013 2013		
B-2686	Seat	1.2L	Ibiza FR	L4 SOHC 1197cc	2014 2014		
B-2686	Seat	1.2L	Ibiza FR	L4 SOHC 1197cc	2015 2015		
B-2686	Seat	1.2L	Ibiza FR	L4 SOHC 1197cc	2016 2016		



N° de Parte



Armadora



Litros



Aplicación



CID/CC/Cil/Motor



Años





Nota



Fotografía

Seat

B-2686	Seat	1.2L	Ibiza Style	L4 SOHC 1197cc	2013 2013	N/A	
B-2686	Seat	1.2L	Ibiza Style	L4 SOHC 1197cc	2014 2014		
B-2686	Seat	1.2L	Ibiza Style	L4 SOHC 1197cc	2015 2015		
B-2686	Seat	1.2L	Toledo Style	L4 SOHC 1197cc	2013 2013		
B-2686	Seat	1.2L	Toledo Style	L4 SOHC 1197cc	2015 2015		
B-2686	Seat	1.2L	Toledo Style	L4 SOHC 1197cc	2016 2016		
B-1145	Seat	1.4L	Altea Reference	L4 16V DOHC 1390cc 5P11H1	2010 2012	Doble Polea	
B-1145	Seat	1.4L	Altea Reference	L4 16V DOHC 1390cc 5P11H1	2010 2010		



N° de Parte



Armadora



Litros



Aplicación



CID/CC/Cil/Motor



Años




Nota



Fotografía

Seat

B-1145	Seat	1.4L	Ibiza	L4 16V DOHC 1390cc D32	2015 2015		
B-1145	Seat	1.4L	Ibiza Bocanegra	L4 16V DOHC 1390cc	2011 2012		
B-1145	Seat	1.4L	Ibiza FR	L4 16V DOHC 1390cc	2013 2013		
B-1145	Seat	1.4L	Leon	L4 16V DOHC 1390cc 1P11H1	2012 2012		
B-1145	Seat	1.4L	Leon FR	L4 16V DOHC 1390cc D33	2014 2015	Doble Polea	
B-1145	Seat	1.4L	Leon Reference	L4 16V DOHC 1390cc D33	2014 2015		
B-1145	Seat	1.4L	Leon Reference	L4 16V DOHC 1390cc 1P11H1	2010 2010		
B-1145	Seat	1.4L	Leon Reference	L4 16V DOHC 1390cc	2008 2009		



N° de Parte



Armadora



Litros



Aplicación



CID/CC/Cil/Motor



Años





Nota



Fotografía

Seat

B-1145	Seat	1.4L	Leon Style	L4 16V DOHC 1390cc D33	2014 2015	Doble Polea	
B-1145	Seat	1.4L	Leon Style	L4 16V DOHC 1390cc 1P11H1	2011 2013		
B-1145	Seat	1.4L	Toledo Style	L4 16V DOHC 1390cc D4X	2013 2015		
B-2500C	Seat	1.4L	Ibiza	L4 16V DOHC 1390cc	2015 2015	5 Tomas	
B-2500C	Seat	1.4L	Ibiza Bocanegra	L4 16V DOHC 1390cc	2011 2012		
B-2500C	Seat	1.4L	Ibiza FR	L4 16V DOHC 1390cc	2013 2013		
B-2500C	Seat	1.4L	Leon FR	L4 16V DOHC 1390cc D33	2014 2016		
B-2500C	Seat	1.4L	Leon FR	L4 16V DOHC 1395cc	2017 2017		



N° de Parte



Armadora



Litros



Aplicación



CID/CC/Cil/Motor



Años



Nota



Fotografía

Seat

B-2500C	Seat	1.4L	Leon Reference	L4 16V DOHC 1390cc D33	2014 2015	5 Tomas	
B-2500C	Seat	1.4L	Leon ST	L4 16V DOHC 1395cc	2017 2017		
B-2500C	Seat	1.4L	Leon Style	L4 16V DOHC 1390cc 1P11H1	2014 2016		
B-2500C	Seat	1.4L	Leon Style	L4 16V DOHC 1390cc D33	2017 2017		
B-2500C	Seat	1.4L	Leon Style	L4 16V DOHC 1390cc D4X	2017 2017		
B-2500C	Seat	1.4L	Leon Style	L4 16V DOHC 1395cc	2017 2017		
B-2500C	Seat	1.4L	Leon Xcellence	L4 16V DOHC 1395cc	2017 2017		
B-1903	Seat	1.6L	Leon	L4	2007 2009		



N° de Parte



Armadora



Litros



Aplicación



CID/CC/Cil/Motor



Años






Nota



Fotografía

Seat

B-2259	Seat	1.6L	Cordoba	L4 8V SOHC 1596cc	2003 2013	N/A	
B-2259	Seat	1.6L	Ibiza	L4 8V SOHC 1596cc	2003 2008		
B-923	Seat	1.6L	Cordoba	L4 98	2001 2008	Polea con 19 Dientes con Altura de 28 mm	
B-923	Seat	1.6L	Ibiza	L4 98	2001 2008		
B-906	Seat	1.8L	Alhambra	L4 20V 1781cc	2001 2007	Polea con 23 Dientes con Altura de 27 mm	
B-906	Seat	1.8L	Cordoba	L4 20V 1781cc	2001 2008		
B-906	Seat	1.8L	Ibiza	L4 20V 1781cc	2003 2008		
B-906	Seat	1.8L	Leon	L4 20V 1781cc	2000 2006		



N° de Parte



Armadora



Litros



Aplicación



CID/CC/Cil/Motor



Años



Nota



Fotografía

Seat/Sterling/Studebaker

B-906	Seat	1.8L	Toledo	L4 20V 1781cc	2000 2006	Polea con 23 Dientes con Altura de 27 mm	
B-1103	Seat	2.0L	Altea	L4 Motor BWA	2005 2008	Polea con 23 Dientes con Altura de 26.6 mm	
B-1903	Seat	2.0L	Ibiza	L4	2001 2009	Polea con 23 Dientes con Altura de 27 mm	
B-906	Seat	2.0L	Altea	L4 1984cc	2005 2008	Polea con 23 Dientes con Altura de 27 mm	
B-2397	Seat	2.8L	Alhambra	L4 24V DOHC 2792cc	2002 2007	N/A	
B-663	Sterling	2.5L	825	V6	1987 1988	Polea con Altura de 34.1 mm	
B-663	Sterling	2.7L	827	V6	1989 1991		
B-579	Studebaker	4.6L	Commander	V8	1965 1966	Maza con 8 Barrenos	



N° de Parte



Armadora



Litros



Aplicación



CID/CC/Cil/Motor



Años



Nota



Fotografía

Studebaker/Suzuki

B-579	Studebaker	4.6L	Cruiser	V8	1965 1966	Maza con 8 Barrenos	
B-579	Studebaker	4.6L	Daytona	V8	1965 1966		
B-579	Studebaker	4.6L	Wagonaire	V8	1965 1966		
B-921	Suzuki	1.0L	Swift	L3 993cc	1992 1992	N/A	
B-921	Suzuki	1.3L	Swift	L4 1298cc	1989 2001		
B-194	Suzuki	1.5L	Swift	L4	2007 2010	N/A	
B-9374	Suzuki	1.6L	Sidekick	L4	1989 1998	N/A	
B-9231	Suzuki	1.8L	Esteem	L4	1999 2002	N/A	



N° de Parte



Armadora



Litros



Aplicación



CID/CC/Cil/Motor



Años





Nota



Fotografía

Suzuki

B-9231	Suzuki	1.8L	Sidekick	L4	1996 1998	N/A	
B-1740	Suzuki	2.0L	SX4 Base	L4 16V DOHC 1997cc	2009 2013	Polea con 6 Ranuras	
B-1740	Suzuki	2.0L	SX4 Crossover	L4 16V DOHC 1997cc J20B2	2010 2013		
B-1740	Suzuki	2.0L	SX4 JA	L4 16V DOHC 1997cc J20B2	2011 2013		
B-1740	Suzuki	2.0L	SX4 JE	L4 16V DOHC 1997cc J20B2	2012 2013		
B-1740	Suzuki	2.0L	SX4 JX	L4 16V DOHC 1997cc J20B2	2011 2013		
B-1740	Suzuki	2.0L	SX4 LE	L4 16V DOHC 1997cc J20B2	2010 2013		
B-1740	Suzuki	2.0L	SX4 Sport	L4 16V DOHC 1997cc	2009 2013		



N° de Parte



Armadora



Litros



Aplicación



CID/CC/Cil/Motor



Años




Nota



Fotografía

Suzuki

B-1740	Suzuki	2.0L	SX4 Sport SE	L4 16V DOHC 1997cc J20B2	2010 2013	Polea con 6 Ranuras	
B-1740	Suzuki	2.0L	SX4 Sportback	L4 16V DOHC 1997cc J20B2	2010 2013		
B-1740	Suzuki	2.0L	SX4 Crossover JA	L4 16V DOHC 1997cc J20B2	2012 2012		
B-1740	Suzuki	2.0L	SX4 Crossover JLX	L4 16V DOHC 1997cc J20B2	2012 2012		
B-1740	Suzuki	2.0L	SX4 Crossover JX	L4 16V DOHC 1997cc J20B2	2012 2012		
B-1740	Suzuki	2.0L	SX4 JLX	L4 16V DOHC 1997cc J20B2	2011 2011		
B-1740	Suzuki	2.0L	SX4 LE Anniversary Edition	L4 16V DOHC 1997cc J20B2	2011 2011		
B-1740	Suzuki	2.0L	SX4 Sport GTS	L4 16V DOHC 1997cc J20B2	2010 2011		



N° de Parte



Armadora



Litros



Aplicación



CID/CC/Cil/Motor



Años



Nota



Fotografía

Suzuki

B-1740	Suzuki	2.0L	Sidekick	L4 16V DOHC 1997cc J20B2	2010 2011	Polea con 6 Ranuras	
B-9231	Suzuki	2.0L	SX4 Base	L4	2002 2004	N/A	
B-9231	Suzuki	2.0L	SX4 Crossover	L4	1999 2003		
B-9231	Suzuki	2.0L	SX4 JA	L4	2007 2009		
B-9231	Suzuki	2.0L	SX4 JE	L4	1999 2003		
B-1447	Suzuki	2.2L	SX4 JX	L4	1998 2000		
B-1447	Suzuki	2.2L	SX4 LE	L4	2005 2005		
B-9231	Suzuki	2.3L	SX4 Sport	L4	2004 2005	N/A	



N° de Parte



Armadora



Litros



Aplicación



CID/CC/Cil/Motor



Años




Nota



Fotografía

Suzuki

B-1740	Suzuki	2.4L	Grand Vitara	L4 16V DOHC 2393cc J24B	2009 2013	Polea con 6 Ranuras	
B-1740	Suzuki	2.4L	Grand Vitara GL	L4 16V DOHC 2393cc J24B	2009 2013		
B-1740	Suzuki	2.4L	Grand Vitara GLS	L4 16V DOHC 2393cc J24B	2012 2013		
B-1740	Suzuki	2.4L	Grand Vitara JLX	L4 16V DOHC 2393cc J24B	2009 2013		
B-1740	Suzuki	2.4L	Grand Vitara JLX-L	L4 16V DOHC 2393cc J24B	2011 2013		
B-1740	Suzuki	2.4L	Grand Vitara JX	L4 16V DOHC 2393cc J24B	2009 2013		
B-1740	Suzuki	2.4L	Grand Vitara Limited	L4 16V DOHC 2393cc J24B	2010 2013		
B-1740	Suzuki	2.4L	Grand Vitara Premium	L4 16V DOHC 2393cc J24B	2009 2013		



N° de Parte



Armadora



Litros



Aplicación



CID/CC/Cil/Motor



Años




Nota



Fotografía

Suzuki

B-1740	Suzuki	2.4L	Grand Vitara Urban	L4 16V DOHC 2393cc J24B	2012 2013		
B-1740	Suzuki	2.4L	Kizashi Base	L4 16V DOHC 2388cc J24B	2011 2013		
B-1740	Suzuki	2.4L	Kizashi GLS	L4 16V DOHC 2393cc J24B	2010 2013		
B-1740	Suzuki	2.4L	Kizashi GTS	L4 16V DOHC 2388cc J24B	2010 2013		
B-1740	Suzuki	2.4L	Kizashi S	L4 16V DOHC 2388cc J24B	2010 2013	Polea con 6 Ranuras	
B-1740	Suzuki	2.4L	Kizashi SE	L4 16V DOHC 2388cc J24B	2010 2013		
B-1740	Suzuki	2.4L	Kizashi SLS	L4 16V DOHC 2388cc J24B	2010 2013		
B-1740	Suzuki	2.4L	Kizashi Sport	L4 16V DOHC 2388cc J24B	2011 2013		



N° de Parte



Armadora



Litros



Aplicación



CID/CC/Cil/Motor



Años




Nota



Fotografía

Suzuki

B-1740	Suzuki	2.4L	Kizashi SX	L4 16V DOHC 2388cc J24B	2011 2013	Polea con 6 Ranuras	
B-1740	Suzuki	2.4L	Grand Vitara Himalaya	L4 16V DOHC 2393cc J24B	2012 2012		
B-1740	Suzuki	2.4L	Grand Vitara Ultimate Adventure	L4 16V DOHC 2393cc J24B	2012 2012		
B-1740	Suzuki	2.4L	Kizashi Sport GTS	L4 16V DOHC 2388cc J24B	2011 2012		
B-1740	Suzuki	2.4L	Kizashi Sport SLS	L4 16V DOHC 2388cc J24B	2011 2012		
B-1740	Suzuki	2.4L	Grand Vitara JA	L4 16V DOHC 2393cc J24B	2009 2010		
B-1740	Suzuki	2.4L	Grand Vitara XSport	L4 16V DOHC 2393cc J24B	2009 2010		
B-1740	Suzuki	2.4L	Grand Vitara Luxury	L4 16V DOHC 2393cc J24B	2009 2009		



N° de Parte



Armadora



Litros



Aplicación



CID/CC/Cil/Motor



Años






Nota



Fotografía

Suzuki/Toyota

B-9385	Suzuki	2.5L	Grand Vitara	V6 24V DOHC 2495cc	1999 2007	N/A	
B-9385	Suzuki	2.5L	Vitara	V6 24V DOHC 2495cc	1999 2007		
B-9385	Suzuki	2.7L	Grand Vitara	V6 24V DOHC 2736cc	2006 2008		
B-9385	Suzuki	2.7L	XL-7	V6 24V DOHC 2495cc	2002 2006		
B-9361	Suzuki	3.2L	Grand Vitara	V6 24V DOHC 195	2009 2010	N/A	
B-9361	Suzuki	3.6L	XL-7	V6 24V DOHC 219	2007 2009		
T						N/A	
B-1891	Toyota	1.5L	Avanza	L4 1495cc	2009 2013		
B-1891	Toyota	1.5L	Rush	L4 1495cc	2009 2012		



N° de Parte



Armadora



Litros



Aplicación



CID/CC/Cil/Motor



Años








Nota



Fotografía

Toyota

B-2398	Toyota	1.6L	Prius C	L4	2012 2019	N/A	
B-9187	Toyota	1.6L	Echo	L4 16V DOHC 1497cc	2001 2009	N/A	
B-9187	Toyota	1.6L	Prius	L4 16V DOHC 1497cc	2001 2007		
B-9187	Toyota	1.6L	Yaris	L4 16V DOHC 1497cc	2007 2015		
B-9490	Toyota	1.6L	Avanza	L4	2016 2020	N/A	
B-9490	Toyota	1.6L	Yaris	L4	2017 2021		
B-2403	Toyota	1.6L	Corolla	L4 4AFE	1993 1997	N/A	
B-848	Toyota	1.6L	Celica	L4 4AFE	1990 1993	N/A	



N° de Parte



Armadora



Litros



Aplicación



CID/CC/Cil/Motor



Años




Nota



Fotografía

Toyota

B-848	Toyota	1.6L	Corolla	L4 4AF	1988 1989	N/A	
B-848	Toyota	1.6L	Corolla	L4 4AFE	1984 1988		
B-848	Toyota	1.6L	Corolla	L4 4ALC	1988 1992		
B-2191	Toyota	1.8L	Corolla	L4 16V DOHC 1798cc 2ZRFE	2009 2016	N/A	
B-2191	Toyota	1.8L	Corolla C	L4 16V DOHC 1798cc 2ZRFE	2014 2016		
B-2191	Toyota	1.8L	Corolla CE	L4 16V DOHC 1798cc 2ZRFE	2009 2016		
B-2191	Toyota	1.8L	Corolla L	L4 16V DOHC 1798cc 2ZRFE	2012 2016		
B-2191	Toyota	1.8L	Corolla LE	L4 16V DOHC 1798cc 2ZRFE	2009 2016		



N° de Parte



Armadora



Litros



Aplicación



CID/CC/Cil/Motor



Años




Nota



Fotografía

Toyota

B-2191	Toyota	1.8L	Corolla LE Eco	L4 16V DOHC 1798cc 2ZRFAE	2014 2016	N/A	
B-2191	Toyota	1.8L	Corolla Le Eco Plus	L4 16V DOHC 1798cc 2ZRFAE	2014 2014		
B-2191	Toyota	1.8L	Corolla S	L4 16V DOHC 1798cc 2ZRFE	2009 2016		
B-2191	Toyota	1.8L	Corolla S Plus	L4 16V DOHC 1798cc 2ZRFE	2014 2016		
B-2191	Toyota	1.8L	Corolla Special Edition	L4 16V DOHC 1798cc 2ZRFE	2016 2016		
B-2191	Toyota	1.8L	Corolla XLE	L4 16V DOHC 1798cc 2ZRFE	2009 2013		
B-2191	Toyota	1.8L	Matrix	L4 16V DOHC 1798cc 2ZRFE	2009 2014		
B-2398	Toyota	1.8L	Prius	L4	2010 2015		



N° de Parte



Armadora



Litros



Aplicación



CID/CC/Cil/Motor



Años






Nota



Fotografía

Toyota

B-2398	Toyota	1.8L	Prius Plug-In	L4	2012 2015	N/A	
B-2398	Toyota	1.8L	Prius V	L4	2012 2017		
B-9173	Toyota	1.8L	Celica	L4 16V DOHC 1794cc	2000 2005	N/A	
B-9173	Toyota	1.8L	Corolla	L4 16V DOHC 1794cc	1998 2007		
B-9173	Toyota	1.8L	Matrix	L4 16V DOHC 1794cc	2003 2008		
B-9173	Toyota	1.8L	MR2 Spyder	L4 16V DOHC 1794cc	2000 2005		
B-2338	Toyota	2.0L	Camry	L4	1987 1991		
B-2338	Toyota	2.0L	Camry	L4	1992 2001	N/A	



N° de Parte



Armadora



Litros



Aplicación



CID/CC/Cil/Motor



Años



Nota



Fotografía

Toyota

B-2338	Toyota	2.0L	Celica GT	L4	1987 1989	N/A	
B-2338	Toyota	2.0L	Celica ST	L4	1987 1989		
B-2338	Toyota	2.0L	Rav4	L4	1996 2000		
B-9414	Toyota	2.0L	Rav4	L4 1998cc	2001 2003	N/A	
B-2121	Toyota	2.2L	Celica	L4 8V SOHC 2189cc 22REC	1978 1980	N/A	
B-2121	Toyota	2.2L	Corona	L4 8V SOHC 2189cc 22REC	1978 1980		
B-2121	Toyota	2.2L	Pick Up	L4 8V SOHC 2189cc 22REC	1978 1980		
B-2338	Toyota	2.2L	Camry	L4	2000 2001	N/A	



N° de Parte



Armadora



Litros



Aplicación



CID/CC/Cil/Motor



Años





Nota



Fotografía

Toyota

B-2338	Toyota	2.2L	Celica	L4	1990 1999	N/A	
B-2338	Toyota	2.2L	MR2	L4	1991 1995		
B-2338	Toyota	2.2L	MR2 Spyder	L4	1991 1995		
B-2338	Toyota	2.2L	Solara	L4	1999 2001		
B-2121	Toyota	2.4L	4Runner	L4 8V SOHC 2366cc 22REC	1984 1984	N/A	
B-2121	Toyota	2.4L	Celica	L4 8V SOHC 2366cc 22REC	1981 1984		
B-2121	Toyota	2.4L	Corona	L4 8V SOHC 2366cc 22REC	1981 1982		
B-2121	Toyota	2.4L	Pick Up	L4 8V SOHC 2366cc 22REC	1981 1984		



N° de Parte



Armadora



Litros



Aplicación



CID/CC/Cil/Motor



Años



Nota



Fotografía

Toyota

B-2176	Toyota	2.4L	4Runner	L4 8V SOHC 2366cc	1985 1995	N/A	
B-2176	Toyota	2.4L	Celica	L4 8V SOHC 2366cc	1985 1985		
B-2176	Toyota	2.4L	Hilux	L4 8V SOHC 2366cc	1985 1990		
B-9293	Toyota	2.4L	Tacoma	L4 2438cc	1995 2004	N/A	
B-9414	Toyota	2.4L	Camry	L4 2398cc	2002 2007	N/A	
B-9414	Toyota	2.4L	Highlander	L4 2398cc	2001 2007		
B-9414	Toyota	2.4L	Rav4	L4 2398cc	2004 2007		
B-9414	Toyota	2.4L	Solara	L4 2398cc	2002 2007		



N° de Parte



Armadora



Litros



Aplicación



CID/CC/Cil/Motor



Años






Nota



Fotografía

Toyota

B-9293	Toyota	2.7L	4Runner	L4 2694cc	1996 2000	N/A	
B-9293	Toyota	2.7L	Hiace Carga	L4 2694cc	2005 2009		
B-9293	Toyota	2.7L	Hiace Pasajeros	L4 2694cc	2005 2009		
B-9293	Toyota	2.7L	Hilux	L4 2694cc	2004 2008		
B-9293	Toyota	2.7L	Tacoma	L4 2694cc	1995 2009		
B-2350	Toyota	3.0L	4 Runner	V6	1989 1992	N/A	
B-2350	Toyota	3.0L	Hilux	V6	1989 1992		
B-2468	Toyota	3.0L	Camry	V6 24V DOHC 2995cc 1MZFE	1995 2006	N/A	



N° de Parte



Armadora



Litros



Aplicación



CID/CC/Cil/Motor



Años






Nota



Fotografía

Toyota

B-2468	Toyota	3.0L	Highlander	V6 24V DOHC 2995cc 1MZFE	2001 2003	N/A	
B-2468	Toyota	3.0L	Sienna	V6 24V DOHC 2995cc 1MZFE	1998 2004		
B-2468	Toyota	3.0L	Solara	V6 24V DOHC 2995cc 1MZFE	1999 2003		
B-2471	Toyota	3.0L	4Runner	V6 12V SOHC 2959cc	1993 1995	Transmisión Manual	
B-2471	Toyota	3.0L	Pick-Up	V6 12V SOHC 2959cc	1993 1995		
B-2471	Toyota	3.0L	T100	V6 12V SOHC 2959cc	1993 1994		
B-2468	Toyota	3.3L	Camry	V6 24V DOHC 3MZFE	2004 2006	N/A	
B-2468	Toyota	3.3L	Highlander	V6 24V DOHC 3MZFE	2004 2007		



N° de Parte



Armadora



Litros



Aplicación



CID/CC/Cil/Motor



Años






Nota



Fotografía

Toyota

B-2468	Toyota	3.3L	Sienna	V6 24V DOHC 3MZFE	2004 2006	N/A	
B-2468	Toyota	3.3L	Solara	V6 24V DOHC 3MZFE	2004 2008		
B-9152	Toyota	3.4L	4Runner	V6	1996 2002	N/A	
B-9152	Toyota	3.4L	T100	V6	1995 1998		
B-9152	Toyota	3.4L	Tacoma	V6	1995 2004		
B-9152	Toyota	3.4L	Tundra	V6	2000 2004		
B-2064	Toyota	3.5L	Camry	V6 24V DOHC 3456cc	2007 2007		
B-2064	Toyota	3.5L	Highlander	V6 24V DOHC 3456cc	2007 2008	N/A	



N° de Parte



Armadora



Litros



Aplicación



CID/CC/Cil/Motor



Años






Nota



Fotografía

Toyota

B-2064	Toyota	3.5L	Rav4	V6 24V DOHC 3456cc	2006 2007	N/A	
B-2064	Toyota	3.5L	Sienna	V6 24V DOHC 3456cc	2007 2007		
B-2438	Toyota	4.7L	4Runner	V8	2003 2009	N/A	
B-2438	Toyota	4.7L	Land Cruiser	V8	1998 2007		
B-2438	Toyota	4.7L	Sequoia	V8	2001 2009		
B-2438	Toyota	4.7L	Tundra	V8	2000 2009		
B-2137	Toyota	5.7L	Land Cruiser	V8 3URFE	2008 2011		
B-2137	Toyota	5.7L	Sequoia	V8 3URFE	2010 2011	N/A	



N° de Parte



Armadora



Litros



Aplicación



CID/CC/Cil/Motor



Años






Nota



Fotografía

Toyota/VAM-AMC

B-2137	Toyota	5.7L	Tundra	V8 3URFE	2010 2011	N/A			
V									
B-658	VAM-AMC	2.5L	AMX	L4 151	1980 1980	N/A			
B-658	VAM-AMC	2.5L	Concord	L4 151	1980 1982				
B-658	VAM-AMC	2.5L	Eagle	L4 151	1981 1983				
B-658	VAM-AMC	2.5L	Eagle Kammback	L4 151	1980 1982				
B-658	VAM-AMC	2.5L	Eagle Sport SX/4	L4 151	1980 1982				
B-658	VAM-AMC	2.5L	Spirit	L4 151	1980 1982				
B-800	VAM-AMC	2.5L	Eagle	L4 150	1983 1984			Impulsor de 5 aspas	



N° de Parte



Armadora



Litros



Aplicación



CID/CC/Cil/Motor



Años






Nota



Fotografía

VAM-AMC

B-800	VAM-AMC	2.5L	Kammback	L4 150	1983 1984	Impulsor de 5 aspas	
B-800	VAM-AMC	2.5L	SX/4	L4 150	1983 1984		
B-631	VAM-AMC	3.8L	American	L6	1966 1974	Flecha larga 5" e Impulsor de 8 Aspas	
B-800	VAM-AMC	4.2L	Concord	L6 258	1980 1980	Impulsor de 5 aspas	
B-800	VAM-AMC	4.2L	Eagle	L6 258	1981 1986		
B-800	VAM-AMC	4.2L	Kammback	L6 258	1981 1986		
B-800	VAM-AMC	4.2L	Spirit	L6 258	1980 1983		
B-800	VAM-AMC	4.2L	SX/4	L6 258	1983 1984		



N° de Parte



Armadora



Litros



Aplicación



CID/CC/Cil/Motor



Años




Nota



Fotografía

VAM-AMC

B-552	VAM-AMC	4.6L	American Guayin	L6	1975 1983	Con/Sin Aire acondicionado	
B-552	VAM-AMC	4.6L	AMX	L6	1978 1983		
B-552	VAM-AMC	4.6L	Gremlin	L6	1977 1983		
B-552	VAM-AMC	4.6L	Javelin	L6	1975 1983		
B-552	VAM-AMC	4.6L	Lerma	L6	1981 1982		
B-552	VAM-AMC	4.6L	Pacer	L6	1977 1979		
B-552	VAM-AMC	4.6L	Rally	L6	1978 1983		
B-552	VAM-AMC	4.6L	Rambler American	L6	1975 1983		



N° de Parte



Armadora



Litros



Aplicación



CID/CC/Cil/Motor



Años





Nota



Fotografía

VAM-AMC

B-552	VAM-AMC	4.6L	Wagoneer	L6	1976 1979	Con/Sin Aire acondicionado	
B-631	VAM-AMC	4.6L	American	L6	1975 1983	Flecha larga 5" e Impulsor de 8 Aspas	
B-631	VAM-AMC	4.6L	AMX	L6	1978 1983		
B-631	VAM-AMC	4.6L	Gremlin	L6	1974 1983		
B-631	VAM-AMC	4.6L	Javelin	L6	1975 1983		
B-631	VAM-AMC	4.6L	Lerma	L6	1981 1982		
B-631	VAM-AMC	4.6L	Pacer	L6	1976 1978		
B-631	VAM-AMC	4.6L	Rally	L6	1978 1983		



N° de Parte



Armadora



Litros



Aplicación



CID/CC/Cil/Motor



Años




Nota



Fotografía

VAM-AMC

B-800	VAM-AMC	4.6L	American	L6 282	1975 1983		
B-800	VAM-AMC	4.6L	AMX	L6 282	1978 1983		
B-800	VAM-AMC	4.6L	Gremlin	L6 282	1977 1983		
B-800	VAM-AMC	4.6L	Javelin	L6 282	1975 1983		
B-800	VAM-AMC	4.6L	Lerma	L6 282	1981 1982	Impulsor de 5 aspas	
B-800	VAM-AMC	4.6L	Pacer	L6 282	1977 1979		
B-800	VAM-AMC	4.6L	Rally	L6 282	1978 1983		
B-800	VAM-AMC	4.6L	Wagoneer	L6 282	1976 1979		



N° de Parte



Armadora



Litros



Aplicación



CID/CC/Cil/Motor



Años





Nota



Fotografía

Volkswagen

B-2500C	Volkswagen	1.0L	Up! Connect	L3 12V DOHC 999cc	2018 2018	5 Tomas	
B-2500C	Volkswagen	1.0L	Up! Cross Up!	L3 12V DOHC 999cc	2016 2017		
B-2500C	Volkswagen	1.0L	Up! High Up!	L3 12V DOHC 999cc	2016 2017		
B-2500C	Volkswagen	1.0L	Up! Move Up!	L3 12V DOHC 999cc	2016 2017		
B-2500C	Volkswagen	1.0L	Up! Take Up!	L3 12V DOHC 999cc	2016 2017		
B-2686	Volkswagen	1.2L	Caddy Base	L4 SOHC 1197cc	2014 2014	N/A	
B-2686	Volkswagen	1.2L	Caddy Base	L4 SOHC 1197cc	2015 2015		
B-2686	Volkswagen	1.2L	Caddy Base	L4 SOHC 1197cc	2016 2016		



N° de Parte



Armadora



Litros



Aplicación



CID/CC/Cil/Motor



Años





Nota



Fotografía

Volkswagen

B-2686	Volkswagen	1.2L	Caddy Maxi	L4 SOHC 1197cc	2014 2014	N/A	
B-2686	Volkswagen	1.2L	Caddy Maxi	L4 SOHC 1197cc	2015 2015		
B-2686	Volkswagen	1.2L	Caddy Maxi	L4 SOHC 1197cc	2016 2016		
B-2686	Volkswagen	1.2L	Polo Comfortline	L4 SOHC 1197cc	2013 2013		
B-2686	Volkswagen	1.2L	Polo Comfortline	L4 SOHC 1197cc	2014 2014		
B-2686	Volkswagen	1.2L	Polo Highline	L4 SOHC 1197cc	2013 2013		
B-2686	Volkswagen	1.2L	Polo Highline	L4 SOHC 1197cc	2014 2014		
B-1145	Volkswagen	1.4L	Golf Comfortline	L4 16V DOHC 1395cc EA211 TSi	2015 2015	Doble Polea	



N° de Parte



Armadora



Litros



Aplicación



CID/CC/Cil/Motor



Años




Nota



Fotografía

Volkswagen

B-1145	Volkswagen	1.4L	Golf Highline	L4 16V DOHC 1395cc EA211 TSi	2015 2015	Doble Polea	
B-1145	Volkswagen	1.4L	Jetta Hybrid	L4 16V DOHC 1395cc CNLA	2013 2014		
B-1145	Volkswagen	1.4L	Jetta Hybrid Comfortline	L4 16V DOHC 1395cc CNLA	2013 2014		
B-1145	Volkswagen	1.4L	Jetta Hybrid Highline	L4 16V DOHC 1395cc CNLA	2013 2014		
B-1145	Volkswagen	1.4L	Jetta Hybrid SE	L4 16V DOHC 1395cc CNLA	2013 2014		
B-1145	Volkswagen	1.4L	Jetta Hybrid SEL	L4 16V DOHC 1395cc CNLA	2013 2014		
B-1145	Volkswagen	1.4L	Jetta Hybrid SEL Premium	L4 16V DOHC 1395cc CNLA	2014 2015		
B-1145	Volkswagen	1.4L	Jetta Hybrid Trendline	L4 16V DOHC 1395cc CNLA	2013 2014		



N° de Parte



Armadora



Litros



Aplicación



CID/CC/Cil/Motor



Años





Nota



Fotografía

Volkswagen

B-1145	Volkswagen	1.4L	Jetta Hybrid Trendline	L4 16V DOHC 1395cc CNLA	2013 2014	Doble Polea	
B-1145	Volkswagen	1.4L	Polo GTi	L4 16V DOHC 1390cc	2013 2014		
B-1145	Volkswagen	1.4L	Tiguan	L4 16V DOHC 1390cc	2013 2015		
B-1145	Volkswagen	1.4L	Tiguan Sport & Style	L4 16V DOHC 1390cc	2013 2015		
B-2500C	Volkswagen	1.4L	Golf Comfortline	L4 16V DOHC 1395cc EA211 TSi	2015 2016	5 Tomas	
B-2500C	Volkswagen	1.4L	Golf Comfortline	L4 16V DOHC 1395cc	2017 2017		
B-2500C	Volkswagen	1.4L	Golf Comfortline	L4 16V DOHC 1395cc CZTA	2018 2018		
B-2500C	Volkswagen	1.4L	Golf CrossGolf	L4 16V DOHC 1395cc	2017 2017		



N° de Parte



Armadora



Litros



Aplicación



CID/CC/Cil/Motor



Años




Nota



Fotografía

Volkswagen

B-2500C	Volkswagen	1.4L	Golf Highline	L4 16V DOHC 1395cc EA211TSi	2015 2016	5 Tomas	
B-2500C	Volkswagen	1.4L	Golf Highline	L4 16V DOHC 1395cc	2017 2017		
B-2500C	Volkswagen	1.4L	Golf Highline	L4 16V DOHC 1395cc CZTA	2018 2018		
B-2500C	Volkswagen	1.4L	Golf Style	L4 16V DOHC 1395cc	2017 2017		
B-2500C	Volkswagen	1.4L	Golf Trendline	L4 16V DOHC 1395cc EA211 TSi	2016 2016		
B-2500C	Volkswagen	1.4L	Golf Trendline	L4 16V DOHC 1395cc	2017 2017		
B-2500C	Volkswagen	1.4L	Jetta Comfortline	L4 16V DOHC 1395cc CZTA	2019 2019		
B-2500C	Volkswagen	1.4L	Jetta Comfortline	L4 16V DOHC 1395cc DGXA	2019 2019		



N° de Parte



Armadora



Litros



Aplicación



CID/CC/Cil/Motor



Años




Nota



Fotografía

Volkswagen

B-2500C	Volkswagen	1.4L	Jetta Comfortline	L4 16V DOHC 1395cc DJXA	2019 2019	5 Tomas	
B-2500C	Volkswagen	1.4L	Jetta Execline	L4 16V DOHC 1395cc DGXA	2019 2019		
B-2500C	Volkswagen	1.4L	Jetta Execline	L4 16V DOHC 1395cc DJXA	2019 2019		
B-2500C	Volkswagen	1.4L	Jetta Highline	L4 16V DOHC 1395cc CZTA	2019 2019		
B-2500C	Volkswagen	1.4L	Jetta Highline	L4 16V DOHC 1395cc DGXA	2019 2019		
B-2500C	Volkswagen	1.4L	Jetta Highline	L4 16V DOHC 1395cc DJXA	2019 2019		
B-2500C	Volkswagen	1.4L	Jetta R-Line	L4 16V DOHC 1395cc CZTA	2019 2019		
B-2500C	Volkswagen	1.4L	Jetta R-Line	L4 16V DOHC 1395cc DGXA	2019 2019		



N° de Parte



Armadora



Litros



Aplicación



CID/CC/Cil/Motor



Años




Nota



Fotografía

Volkswagen

B-2500C	Volkswagen	1.4L	Jetta R-Line	L4 16V DOHC 1395cc DJXA	2019 2019	5 Tomas	
B-2500C	Volkswagen	1.4L	Jetta S	L4 16V DOHC 1395cc DGXA	2019 2019		
B-2500C	Volkswagen	1.4L	Jetta S	L4 16V DOHC 1395cc DJXA	2019 2019		
B-2500C	Volkswagen	1.4L	Jetta SE	L4 16V DOHC 1395cc DGXA	2019 2019		
B-2500C	Volkswagen	1.4L	Jetta SE	L4 16V DOHC 1395cc DJXA	2019 2019		
B-2500C	Volkswagen	1.4L	Jetta SEL	L4 16V DOHC 1395cc DGXA	2019 2019		
B-2500C	Volkswagen	1.4L	Jetta SEL	L4 16V DOHC 1395cc DJXA	2019 2019		
B-2500C	Volkswagen	1.4L	Jetta SEL Premium	L4 16V DOHC 1395cc DGXA	2019 2019		



N° de Parte



Armadora



Litros



Aplicación



CID/CC/Cil/Motor



Años




Nota



Fotografía

Volkswagen

B-2500C	Volkswagen	1.4L	Jetta SEL Premium	L4 16V DOHC 1395cc DJXA	2019 2019	5 Tomas	
B-2500C	Volkswagen	1.4L	Jetta Trendline	L4 16V DOHC 1395cc CZTA	2019 2019		
B-2500C	Volkswagen	1.4L	Polo GTi	L4 16V DOHC 1390cc	2013 2014		
B-2500C	Volkswagen	1.4L	Taos Comfortline	L4 16V DOHC 1395cc CZTA	2021 2021		
B-2500C	Volkswagen	1.4L	Taos Highline	L4 16V DOHC 1395cc CZTA	2021 2021		
B-2500C	Volkswagen	1.4L	Taos Trendline	L4 16V DOHC 1395cc CZTA	2021 2021		
B-2500C	Volkswagen	1.4L	Tiguan	L4 16V DOHC 1390cc	2013 2017		
B-2500C	Volkswagen	1.4L	Tiguan Comfortline	L4 16V DOHC 1390cc	2018 2018		



N° de Parte



Armadora



Litros



Aplicación



CID/CC/Cil/Motor



Años




Nota



Fotografía

Volkswagen

B-2500C	Volkswagen	1.4L	Tiguan Comfortline	L4 16V DOHC 1395cc CZTA	2019 2019	5 Tomas	
B-2500C	Volkswagen	1.4L	Tiguan R-Line	L4 16V DOHC 1395cc CZTA	2019 2019		
B-2500C	Volkswagen	1.4L	Tiguan Sport & Style	L4 16V DOHC 1390cc	2013 2017		
B-2500C	Volkswagen	1.4L	Tiguan Trendline	L4 16V DOHC 1390cc	2018 2018		
B-2500C	Volkswagen	1.4L	Tiguan Trendline Plus	L4 16V DOHC 1390cc	2018 2018		
B-2500C	Volkswagen	1.4L	Tiguan Trendline Plus	L4 16V DOHC 1395cc CZTA	2019 2019		
B-2155	Volkswagen	1.6L	Passat 4Motion	L4	2006 2008		
B-2155	Volkswagen	1.6L	Vento	L4	2014 2015		



N° de Parte



Armadora



Litros



Aplicación



CID/CC/Cil/Motor



Años





Nota



Fotografía

Volkswagen

B-2259	Volkswagen	1.6L	Crossfox	L4 8V SOHC 1596cc	2007 2010	N/A	
B-2259	Volkswagen	1.6L	Gol	L4 8V SOHC 1596cc	2009 2011		
B-2259	Volkswagen	1.6L	Lupo	L4 8V SOHC 1596cc	2005 2009		
B-2259	Volkswagen	1.6L	Polo	L4 8V SOHC 1596cc	2003 2007		
B-2259	Volkswagen	1.6L	Saveiro	L4 8V SOHC 1596cc	2010 2010		
B-2259	Volkswagen	1.6L	Sportvan	L4 8V SOHC 1596cc	2007 2011		
B-2500C	Volkswagen	1.6L	T-Cross Comfortline	L4 8V SOHC 1598cc	2020 2021	5 Tomas	
B-2500C	Volkswagen	1.6L	T-Cross Highline	L4 8V SOHC 1598cc	2020 2021		



N° de Parte



Armadora



Litros



Aplicación



CID/CC/Cil/Motor



Años




Nota



Fotografía

Volkswagen

B-2500C	Volkswagen	1.6L	T-Cross Lanzamiento	L4 8V SOHC 1598cc	2020 2020	5 Tomas	
B-2500C	Volkswagen	1.6L	T-Cross Trendline	L4 8V SOHC 1598cc	2021 2021		
B-2500C	Volkswagen	1.6L	Virtus	L4 16V DOHC 1598cc	2020 2020		
B-2500C	Volkswagen	1.6L	Virtus	L4 16V DOHC 1598cc CWSA	2021 2021		
B-2500C	Volkswagen	1.6L	Virtus Comfortline	L4 16V DOHC 1598cc CWSA	2022 2022		
B-349	Volkswagen	1.6L	Atlantic	L4 1588cc	1978 1982	N/A	
B-349	Volkswagen	1.6L	Caribe	L4 1588cc	1978 1982		
B-349C	Volkswagen	1.6L	Atlantic	L4 1588cc	1978 1992	Bomba Completa	



N° de Parte



Armadora



Litros



Aplicación



CID/CC/Cil/Motor



Años







Nota



Fotografía

Volkswagen

B-349C	Volkswagen	1.6L	Caribe	L4 1588cc	1978 1984	Bomba Completa	
B-349	Volkswagen	1.7L	Atlantic	L4 1715cc	1982 1986	N/A	
B-349	Volkswagen	1.7L	Caribe	L4 1715cc	1982 1986		
B-349C	Volkswagen	1.7L	Atlantic	L4 1715cc	1982 1986	Bomba Completa	
B-349C	Volkswagen	1.7L	Caribe	L4 1715cc	1982 1986		
B-906	Volkswagen	1.8L	Beetle	L4 20V 1781cc	2000 2008	Polea con 23 Dientes con Altura de 27 mm	
B-906	Volkswagen	1.8L	Derby	L4 20V 1781cc	1999 2008		
B-906	Volkswagen	1.8L	Jetta GTi A4	L4 20V 1781cc	1999 2008		



N° de Parte



Armadora



Litros



Aplicación



CID/CC/Cil/Motor



Años





Nota



Fotografía

Volkswagen

B-906	Volkswagen	1.8L	Passat	L4 20V 1781cc	2000 2008	Polea con 23 Dientes con Altura de 27 mm	
B-906	Volkswagen	1.8L	Pointer	L4 20V 1781cc	1999 2008		
B-906	Volkswagen	1.8L	Sharan	L4 20V 1781cc	2002 2007		
B-349	Volkswagen	1.8L	Atlantic	L4 1780cc	1984 1987	N/A	
B-349	Volkswagen	1.8L	Caribe	L4 1780cc	1984 1987		
B-349	Volkswagen	1.8L	Combi	L4 1780cc	1988 2002		
B-349	Volkswagen	1.8L	Corsar	L4 1780cc	1983 1988		
B-349	Volkswagen	1.8L	Derby	L4 1780cc	1995 2005		



N° de Parte



Armadora



Litros



Aplicación



CID/CC/Cil/Motor



Años




Nota



Fotografía

Volkswagen

B-349	Volkswagen	1.8L	Golf	L4 1781cc	1987 1999	N/A	
B-349	Volkswagen	1.8L	Golf II	L4 1781cc	1985 1992		
B-349	Volkswagen	1.8L	Golf III	L4 1781cc	1993 1994		
B-349	Volkswagen	1.8L	Jetta	L4 1781cc	1985 1992		
B-349	Volkswagen	1.8L	Jetta	L4 1781cc	1987 1988		
B-349	Volkswagen	1.8L	Jetta GLI	L4 1781cc	1993 1999		
B-349	Volkswagen	1.8L	Jetta Sportwagen	L4 1781cc	1993 1999		
B-349	Volkswagen	1.8L	Jetta Wagon	L4 1781cc	1993 1999		



N° de Parte



Armadora



Litros



Aplicación



CID/CC/Cil/Motor



Años





Nota



Fotografía

Volkswagen

B-349	Volkswagen	1.8L	Pointer	L4 1781cc	1998 2009	N/A	
B-349	Volkswagen	1.8L	Pointer Wagon	L4 1781cc	1998 2009		
B-349C	Volkswagen	1.8L	Atlantic	L4 1780cc	1984 1987	Bomba Completa	
B-349C	Volkswagen	1.8L	Caravelle	L4 1781cc	1989 1996		
B-349C	Volkswagen	1.8L	Caribe	L4 1780cc	1984 1987		
B-349C	Volkswagen	1.8L	Combi	L4 1780cc	1988 2002		
B-349C	Volkswagen	1.8L	Corsar	L4 1781cc	1983 1988		
B-349C	Volkswagen	1.8L	Derby	L4 1781cc	1995 2005		



N° de Parte



Armadora



Litros



Aplicación



CID/CC/Cil/Motor



Años




Nota



Fotografía

Volkswagen

B-349C	Volkswagen	1.8L	Golf	L4 1781cc	1985 1992	Bomba Completa	
B-349C	Volkswagen	1.8L	Golf A2	L4 1781cc	1985 1992		
B-349C	Volkswagen	1.8L	Golf A3	L4 1781cc	1993 1994		
B-349C	Volkswagen	1.8L	Jetta	L4 1781cc	1985 1992		
B-349C	Volkswagen	1.8L	Jetta GLI	L4 1781cc	1993 1999		
B-349C	Volkswagen	1.8L	Panel	L4 1780cc	1988 2002		
B-349C	Volkswagen	1.8L	Pointer	L4 1781cc	1999 2009		
B-349C	Volkswagen	1.8L	Pointer Station Wagon	L4 8V SOHC 1781cc	1999 2009		



N° de Parte



Armadora



Litros



Aplicación



CID/CC/Cil/Motor



Años






Nota



Fotografía

Volkswagen

B-2031	Volkswagen	1.9L	Beetle	L4	1998 2003		
B-2031	Volkswagen	1.9L	Golf	L4	1999 2004	Polea con 19 Dientes con Altura de 28.3 mm	
B-2031	Volkswagen	1.9L	Jetta	L4	1999 2004		
B-349	Volkswagen	1.9L	Jetta A3	L4 1896cc	1993 1997		
B-349C	Volkswagen	1.9L	Jetta A3	L4 1896cc	1993 1997	Bomba Completa	
B-1103	Volkswagen	2.0L	Bora	L4	2006 2009		
B-1103	Volkswagen	2.0L	Jetta	L4 Motor BWA	2009 2011	Polea con 23 Dientes con Altura de 26.6 mm	
B-1103	Volkswagen	2.0L	Jetta	L4 Motor OTTO	2009 2011		



N° de Parte



Armadora



Litros



Aplicación



CID/CC/Cil/Motor



Años






Nota



Fotografía

Volkswagen

B-2031	Volkswagen	2.0L	Jetta	L4	1999 1999	Polea con 19 Dientes con Altura de 28.3 mm	
B-237	Volkswagen	2.0L	Tiguan	L4 CCTA	2009 2011	N/A	
B-2375C	Volkswagen	2.0L	Amarok Entry	L4 16V DOHC 1984cc	2012 2013	Bomba Completa	
B-2375C	Volkswagen	2.0L	Amarok Highline	L4 16V DOHC 1984cc	2012 2014		
B-2375C	Volkswagen	2.0L	Beetle 10 Años	L4 16V DOHC 1984cc	2008 2008		
B-2375C	Volkswagen	2.0L	Beetle Cabrio	L4 16V DOHC 1984cc	2008 2009		
B-2375C	Volkswagen	2.0L	Beetle Fender	L4 16V DOHC 1984cc EA113	2013 2013		
B-2375C	Volkswagen	2.0L	Beetle GSR	L4 16V DOHC 1984cc CPLA	2014 2014		



N° de Parte



Armadora



Litros



Aplicación



CID/CC/Cil/Motor



Años




Nota



Fotografía

Volkswagen

B-2375C	Volkswagen	2.0L	Beetle Hot Wheels	L4 16V DOHC 1984cc	2008 2008		
B-2375C	Volkswagen	2.0L	Beetle R-Line	L4 16V DOHC 1984cc CPLA	2013 2014		
B-2375C	Volkswagen	2.0L	Beetle Sportline	L4 16V DOHC 1984cc CBFA	2012 2013		
B-2375C	Volkswagen	2.0L	Beetle Sportline	L4 16V DOHC 1984cc CPLA	2014 2014		
B-2375C	Volkswagen	2.0L	Beetle Turbo	L4 16V DOHC 1984cc CBFA	2012 2013	Bomba Completa	
B-2375C	Volkswagen	2.0L	Beetle Turbo	L4 16V DOHC 1984cc EA113	2012 2014		
B-2375C	Volkswagen	2.0L	Bora GLI	L4 16V DOHC 1984cc	2008 2009		
B-2375C	Volkswagen	2.0L	CC	L4 16V DOHC 1984cc EA113	2013 2014		



N° de Parte



Armadora



Litros



Aplicación



CID/CC/Cil/Motor



Años




Nota



Fotografía

Volkswagen

B-2375C	Volkswagen	2.0L	CC Executive	L4 16V DOHC 1984cc CBFA	2014 2014		
B-2375C	Volkswagen	2.0L	CC Highline	L4 16V DOHC 1984cc CBFA	2011 2014		
B-2375C	Volkswagen	2.0L	CC Lux	L4 16V DOHC 1984cc CBFA	2012 2013		
B-2375C	Volkswagen	2.0L	CC Lux Limited	L4 16V DOHC 1984cc CBFA	2012 2012		
B-2375C	Volkswagen	2.0L	CC Lux Plus	L4 16V DOHC 1984cc CBFA	2012 2012	Bomba Completa	
B-2375C	Volkswagen	2.0L	CC Luxury	L4 16V DOHC 1984cc CBFA	2010 2011		
B-2375C	Volkswagen	2.0L	CC Luxury	L4 16V DOHC 1984cc CCTA	2009 2009		
B-2375C	Volkswagen	2.0L	CC R-Line	L4 16V DOHC 1984cc CBFA	2011 2014		



N° de Parte



Armadora



Litros



Aplicación



CID/CC/Cil/Motor



Años




Nota



Fotografía

Volkswagen

B-2375C	Volkswagen	2.0L	CC Sport	L4 16V DOHC 1984cc CBFA	2010 2014	Bomba Completa	
B-2375C	Volkswagen	2.0L	CC Sport	L4 16V DOHC 1984cc CCTA	2009 2009		
B-2375C	Volkswagen	2.0L	CC Sport Plus	L4 16V DOHC 1984cc CBFA	2013 2013		
B-2375C	Volkswagen	2.0L	CC Sportline	L4 16V DOHC 1984cc CBFA	2011 2014		
B-2375C	Volkswagen	2.0L	Eos	L4 16V DOHC 1984cc	2010 2010		
B-2375C	Volkswagen	2.0L	Eos 2.0T	L4 16V DOHC 1984cc BPY	2008 2008		
B-2375C	Volkswagen	2.0L	Eos Comfortline	L4 16V DOHC 1984cc BPY	2009 2009		
B-2375C	Volkswagen	2.0L	Eos Comfortline	L4 16V DOHC 1984cc CBFA	2010 2014		



N° de Parte



Armadora



Litros



Aplicación



CID/CC/Cil/Motor



Años




Nota



Fotografía

Volkswagen

B-2375C	Volkswagen	2.0L	Eos Executive	L4 16V DOHC 1984cc CBFA	2012 2015		
B-2375C	Volkswagen	2.0L	Eos Final Edition	L4 16V DOHC 1984cc CBFA	2015 2015		
B-2375C	Volkswagen	2.0L	Eos Highline	L4 16V DOHC 1984cc CBFA	2010 2014		
B-2375C	Volkswagen	2.0L	Eos Komfort	L4 16V DOHC 1984cc BPY	2008 2009		
B-2375C	Volkswagen	2.0L	Eos Komfort	L4 16V DOHC 1984cc CBFA	2010 2015	Bomba Completa	
B-2375C	Volkswagen	2.0L	Eos Lux	L4 16V DOHC 1984cc BPY	2008 2009		
B-2375C	Volkswagen	2.0L	Eos Lux	L4 16V DOHC 1984cc CBFA	2010 2013		
B-2375C	Volkswagen	2.0L	Eos Sport	L4 16V DOHC 1984cc CBFA	2013 2014		



N° de Parte



Armadora



Litros



Aplicación



CID/CC/Cil/Motor



Años




Nota



Fotografía

Volkswagen

B-2375C	Volkswagen	2.0L	Eos Trendline	L4 16V DOHC 1984cc BPY	2009 2009	Bomba Completa	
B-2375C	Volkswagen	2.0L	Eos Turbo	L4 16V DOHC 1984cc BPY	2008 2008		
B-2375C	Volkswagen	2.0L	Eos Wolfsburg Edition	L4 16V DOHC 1984cc CBFA	2015 2015		
B-2375C	Volkswagen	2.0L	GLI	L4 16V DOHC 1984cc EA113	2010 2010		
B-2375C	Volkswagen	2.0L	Golf GTI	L4 16V DOHC 1984cc CBFA	2013 2013		
B-2375C	Volkswagen	2.0L	GTI	L4 16V DOHC 1984cc BPY	2008 2008		
B-2375C	Volkswagen	2.0L	GTI	L4 16V DOHC 1984cc CBFA	2009 2013		
B-2375C	Volkswagen	2.0L	GTI	L4 16V DOHC 1984cc CXCA	2015 2015		



N° de Parte



Armadora



Litros



Aplicación



CID/CC/Cil/Motor



Años




Nota



Fotografía

Volkswagen

B-2375C	Volkswagen	2.0L	GTI	L4 16V DOHC 1984cc EA113	2008 2015	Bomba Completa	
B-2375C	Volkswagen	2.0L	GTI Autobahn	L4 16V DOHC 1984cc CXCA	2015 2015		
B-2375C	Volkswagen	2.0L	GTI Driver's Edition	L4 16V DOHC 1984cc CBFA	2014 2014		
B-2375C	Volkswagen	2.0L	GTI S	L4 16V DOHC 1984cc CXCA	2015 2015		
B-2375C	Volkswagen	2.0L	GTI SE	L4 16V DOHC 1984cc CXCA	2015 2015		
B-2375C	Volkswagen	2.0L	GTI Wolfsburg Edition	L4 16V DOHC 1984cc CBFA	2014 2014		
B-2375C	Volkswagen	2.0L	Jetta 2.0T	L4 16V DOHC 1984cc BPY	2008 2008		
B-2375C	Volkswagen	2.0L	Jetta GLI	L4 16V DOHC 1984cc	2008 2008		



N° de Parte



Armadora



Litros



Aplicación



CID/CC/Cil/Motor



Años




Nota



Fotografía

Volkswagen

B-2375C	Volkswagen	2.0L	Jetta GLI	L4 16V DOHC 1984cc BPY	2008 2008	Bomba Completa	
B-2375C	Volkswagen	2.0L	Jetta GLI	L4 16V DOHC 1984cc CBFA	2009 2013		
B-2375C	Volkswagen	2.0L	Jetta GLI	L4 16V DOHC 1984cc CPLA	2014 2014		
B-2375C	Volkswagen	2.0L	Jetta GLI	L4 16V DOHC 1984cc EA113	2012 2015		
B-2375C	Volkswagen	2.0L	Jetta GLI Autobahn	L4 16V DOHC 1984cc CPLA	2015 2015		
B-2375C	Volkswagen	2.0L	Jetta GLI SE	L4 16V DOHC 1984cc CPLA	2015 2015		
B-2375C	Volkswagen	2.0L	Jetta GLI SEL	L4 16V DOHC 1984cc CPLA	2015 2015		
B-2375C	Volkswagen	2.0L	Jetta SEL	L4 16V DOHC 1984cc CBFA	2009 2009		



N° de Parte



Armadora



Litros



Aplicación



CID/CC/Cil/Motor



Años




Nota



Fotografía

Volkswagen

B-2375C	Volkswagen	2.0L	Jetta Wolfsburg Edition	L4 16V DOHC 1984cc BPY	2008 2008	Bomba Completa	
B-2375C	Volkswagen	2.0L	Jetta Wolfsburg Edition	L4 16V DOHC 1984cc CBFA	2009 2010		
B-2375C	Volkswagen	2.0L	Passat	L4 16V DOHC 1984cc BPY	2008 2008		
B-2375C	Volkswagen	2.0L	Passat	L4 16V DOHC 1984cc EA113	2010 2010		
B-2375C	Volkswagen	2.0L	Passat 2.0T	L4 16V DOHC 1984cc	2008 2009		
B-2375C	Volkswagen	2.0L	Passat 2.0T	L4 16V DOHC 1984cc BPY	2008 2008		
B-2375C	Volkswagen	2.0L	Passat CC	L4 16V DOHC 1984cc EA113	2010 2012		
B-2375C	Volkswagen	2.0L	Passat CC Highline	L4 16V DOHC 1984cc CBFA	2010 2010		



N° de Parte



Armadora



Litros



Aplicación



CID/CC/Cil/Motor



Años




Nota



Fotografía

Volkswagen

B-2375C	Volkswagen	2.0L	Passat CC Highline	L4 16V DOHC 1984cc CCTA	2009 2009	Bomba Completa	
B-2375C	Volkswagen	2.0L	Passat CC Sportline	L4 16V DOHC 1984cc CBFA	2010 2010		
B-2375C	Volkswagen	2.0L	Passat CC Sportline	L4 16V DOHC 1984cc CCTA	2009 2009		
B-2375C	Volkswagen	2.0L	Passat Comfortline	L4 16V DOHC 1984cc CCTA	2009 2010		
B-2375C	Volkswagen	2.0L	Passat Highline	L4 16V DOHC 1984cc CCTA	2009 2010		
B-2375C	Volkswagen	2.0L	Passat Komfort	L4 16V DOHC 1984cc BPY	2008 2008		
B-2375C	Volkswagen	2.0L	Passat Komfort	L4 16V DOHC 1984cc CBFA	2010 2010		
B-2375C	Volkswagen	2.0L	Passat Komfort	L4 16V DOHC 1984cc CCTA	2009 2009		



N° de Parte



Armadora



Litros



Aplicación



CID/CC/Cil/Motor



Años




Nota



Fotografía

Volkswagen

B-2375C	Volkswagen	2.0L	Passat Lux	L4 16V DOHC 1984cc BPY	2008 2008		
B-2375C	Volkswagen	2.0L	Passat Trendline	L4 16V DOHC 1984cc CCTA	2009 2010		
B-2375C	Volkswagen	2.0L	Passat Turbo	L4 16V DOHC 1984cc BPY	2008 2008		
B-2375C	Volkswagen	2.0L	Tiguan	L4 16V DOHC 1984cc BPY	2009 2010		
B-2375C	Volkswagen	2.0L	Tiguan Comfortline	L4 16V DOHC 1984cc CCTA	2009 2014	Bomba Completa	
B-2375C	Volkswagen	2.0L	Tiguan Highline	L4 16V DOHC 1984cc CCTA	2009 2014		
B-2375C	Volkswagen	2.0L	Tiguan Native	L4 16V DOHC 1984cc	2009 2013		
B-2375C	Volkswagen	2.0L	Tiguan R-Line	L4 16V DOHC 1984cc CCTA	2014 2014		



N° de Parte



Armadora



Litros



Aplicación



CID/CC/Cil/Motor



Años




Nota



Fotografía

Volkswagen

B-2375C	Volkswagen	2.0L	Tiguan S	L4 16V DOHC 1984cc CCTA	2009 2014	Bomba Completa	
B-2375C	Volkswagen	2.0L	Tiguan SE	L4 16V DOHC 1984cc CCTA	2009 2014		
B-2375C	Volkswagen	2.0L	Tiguan SEL	L4 16V DOHC 1984cc CCTA	2009 2014		
B-2375C	Volkswagen	2.0L	Tiguan Sport & Style	L4 16V DOHC 1984cc	2012 2014		
B-2375C	Volkswagen	2.0L	Tiguan Track & Fun	L4 16V DOHC 1984cc	2009 2014		
B-2375C	Volkswagen	2.0L	Tiguan Trendline	L4 16V DOHC 1984cc CCTA	2009 2014		
B-2375C	Volkswagen	2.0L	Tiguan Wolfsburg Edition	L4 16V DOHC 1984cc CCTA	2010 2010		
B-906	Volkswagen	2.0L	Beetle	L4 16V DOHC 1984cc	1999 2008		



N° de Parte



Armadora



Litros



Aplicación



CID/CC/Cil/Motor



Años





Nota



Fotografía

Volkswagen

B-906	Volkswagen	2.0L	Derby Sportline	L4 1984cc	2002 2005	Polea con 23 Dientes con Altura de 27 mm	
B-906	Volkswagen	2.0L	Golf A4	L4 1984cc	1999 2008		
B-906	Volkswagen	2.0L	Jetta A4	L4 1984cc	1999 2008		
B-906	Volkswagen	2.0L	Polo	L4 1984cc	2006 2007		
B-349	Volkswagen	2.0L	Cabrio	L4 1984cc	1999 2004	N/A	
B-349	Volkswagen	2.0L	Golf GL A3	L4 1984cc	1994 1999		
B-349	Volkswagen	2.0L	Jetta	L4 1984cc	1992 1999		
B-349	Volkswagen	2.0L	Jetta A3	L4 1984cc	1992 1999		



N° de Parte



Armadora



Litros



Aplicación



CID/CC/Cil/Motor



Años






Nota



Fotografía

Volkswagen

B-349	Volkswagen	2.0L	Passat	L4 1984cc	1994 1997	N/A			
B-349	Volkswagen	2.0L	Passat Wagon	L4 1984cc	1994 1997				
B-349C	Volkswagen	2.0L	Cabrio	L4 1984cc	1999 2004	Bomba Completa			
B-349C	Volkswagen	2.0L	Golf GL A3	L4 1984cc	1993 1999				
B-349C	Volkswagen	2.0L	Jetta	L4 1984cc	1992 1999				
B-349C	Volkswagen	2.0L	Passat	L4 1984cc	1994 1997				
B-349C	Volkswagen	2.0L	Passat Wagon	L4 1984cc	1994 1997				
B-2067	Volkswagen	2.5L	Beetle	L5 20V DOHC	2006 2012			Polea con 5 Ranuras	



N° de Parte



Armadora



Litros



Aplicación



CID/CC/Cil/Motor



Años






Nota



Fotografía

Volkswagen

B-2067	Volkswagen	2.5L	Bora	L5 20V DOHC	2005 2009	Polea con 5 Ranuras	
B-2067	Volkswagen	2.5L	Golf	L5 20V DOHC	2010 2014		
B-2067	Volkswagen	2.5L	Jetta	L5 20V DOHC	2006 2014		
B-2067	Volkswagen	2.5L	Passat	L5 20V DOHC	2012 2015		
B-923	Volkswagen	2.5L	Eurovan	L4 2461cc	2000 2004	Polea con 19 Dientes con Altura de 28 mm	
B-2397	Volkswagen	2.8L	Eurovan	VR6 12V DOHC 2792cc	2001 2005	N/A	
B-2397	Volkswagen	2.8L	Golf GTi	VR6 12V DOHC 2792cc	1995 2008		
B-2397	Volkswagen	2.8L	Jetta	VR6 12V DOHC 2792cc	1994 2002		



N° de Parte



Armadora



Litros



Aplicación



CID/CC/Cil/Motor



Años



Nota



Fotografía

Volkswagen

B-2397	Volkswagen	2.8L	Jetta	VR6 12V DOHC 2792cc	1999 2008	N/A	
B-2397	Volkswagen	2.8L	Passat	VR6 12V DOHC 2792cc	1998 2005		
B-2397	Volkswagen	2.8L	Passat Wagon	VR6 12V DOHC 2792cc	1995 1997		
B-1210	Volkswagen	3.0L	Touareg	V6	2009 2012	N/A	
B-1210	Volkswagen	3.0L	Touareg	V6	2012 2012		
B-1008	Volkswagen	3.6L	Atlas	V6	2018 2019	N/A	
B-1008	Volkswagen	3.6L	Touareg	V6	2011 2017		
B-2142	Volkswagen	3.6L	Passat	V6	2006 2009	N/A	



N° de Parte



Armadora



Litros



Aplicación



CID/CC/Cil/Motor



Años






Nota



Fotografía

Volkswagen/Volvo

B-2142	Volkswagen	3.6L	Touareg	V6	2007 2010	N/A	
B-2156	Volkswagen	3.8L	Routan	V6 12V OHV	2008 2010	N/A	
B-6861	Volvo	3.2L	LR2 SUV	V6	2006 2014	N/A	
B-6861	Volvo	3.2L	S80	L6	2003 2006		
B-6861	Volvo	3.2L	S80 AWD	L6	2010 2012		
B-6861	Volvo	3.2L	S80 II	V6	2006 2018		
B-6861	Volvo	3.2L	V70	L6	2010 2014		
B-6861	Volvo	3.2L	XC60 SUV	V6	2009 2010		



BW

**Automotive
Motor Parts®**



**Diesel Ligero, Urbano,
Pesado & Agrícola
Light, HD & Tractor
Engines**



www.bwcomercial.com



N° de Parte



Armadora



Litros



Aplicación



CID/CC/Cil/Motor



Años





Nota



Fotografía

Audi/Chevrolet

B-1978	Audi	2.0L	A3	L4 121	2001 2005	Polea con 19 Dientes con Altura de 28mm	
C							
B-6053	Chevrolet	6.6L	C4500 Kodiak	V8 Duramax	2006 2009	N/A	
B-6053	Chevrolet	6.6L	C5500 Kodiak	V8 Duramax	2006 2009		
B-6053	Chevrolet	6.6L	Express 2500	V8 Duramax	2006 2016		
B-6053	Chevrolet	6.6L	Express 3500	V8 Duramax	2006 2016		
B-6053	Chevrolet	6.6L	Express 4500	V8 Duramax	2006 2016		
B-6053	Chevrolet	6.6L	Silverado 2500 HD	V8 Duramax	2006 2016		
B-6053	Chevrolet	6.6L	Silverado 3500	V8 Duramax	2006 2006		



N° de Parte



Armadora



Litros



Aplicación



CID/CC/Cil/Motor



Años



Nota



Fotografía

Chevrolet/Chrysler/Dodge

B-6053	Chevrolet	6.6L	Silverado 2500 HD Classic	V8 Duramax	1986 1987	N/A	
B-6053	Chevrolet	6.6L	Silverado 3500 Classic	V8 Duramax	1987 1990		
B-6053	Chevrolet	6.6L	Silverado 3500 HD	V8 Duramax	1997 1999		
B-912	Chrysler	N/A	RAM 6500	L6 Cummins Serie B	1997 2006	Diámetro de polea 87.94mm / Impulsor Metalico Cerrado	
B-912	Chrysler	N/A	RAM 7000	L6 Cummins Serie B	1997 2006		
D							
B-141	Dodge	5.9L	RAM 2500 Pick Up	V6 3210cc 24V SOHC	1990 2008	Diámetro de polea 88.03mm / Impulsor Metalico Abierto	
B-141	Dodge	5.9L	RAM 3500 Pick Up	V6	2004 2008		
B-141	Dodge	5.9L	RAM 2500 Laramie	V6 3471cc 24V SOHC	2001 2006		



N° de Parte



Armadora



Litros



Aplicación



CID/CC/Cil/Motor



Años





Nota



Fotografía

Ford/GMC

B-4114	Ford	7.3L	Super Duty	V8 446	1999 2005	N/A	
B-6053	GMC	6.6L	C5500 Topkick	V8 Duramax	2006 2009	N/A	
B-6053	GMC	6.6L	Savana 2500	V8 Duramax	2006 2016		
B-6053	GMC	6.6L	Savana 3500	V8 Duramax	2006 2016		
B-6053	GMC	6.6L	Savana 4500	V8 Duramax	2006 2016		
B-6053	GMC	6.6L	Sierra 2500 HD	V8 Duramax	2006 2016		
B-6053	GMC	6.6L	Sierra 3500	V8 Duramax	2006 2006		
B-6053	GMC	6.6L	Sierra 3500 HD	V8 Duramax	2006 2016		



N° de Parte



Armadora



Litros



Aplicación



CID/CC/Cil/Motor



Años











Nota



Fotografía

Hummer/Hyundai/Nissan/Mitsubishi/SOMEX/Renault/VW

B-6053	Hummer	6.6L	H1	V8 Duramax	2006 2006	N/A	
B-2171	Hyundai	2.5L	H100	L4 16V SOHC 2476cc 4D56	2006 2011	N/A	
M							
B-9031	Mitsubishi	2.5L	L200	L4 16V DOHC 2476cc 4D56	2010 2015	N/A	
N							
B-223	Nissan	2.5L	Frontier Diesel	L4	2001 2005	N/A	
R							
B-255	Renault	1.9L	Trafic	L4 8V SOHC 1870cc	2007 2010	N/A	
S							
B-111	SOMEX	N/A	Autobus	L6 Perkins Phaser	1989 1995	N/A	
V							
B-226	Volkswagen	1.6L	Vento Diesel	L4 16V DOHC 1598cc	2013 2016	Polea con 19 Dientes con Altura de 28.5mm	
B-923	Volkswagen	1.9L	Beetle Diesel	L4 1896cc 8V SOHC	1998 2006	Polea con 19 Dientes con Altura de 28mm	



N° de Parte



Armadora



Litros



Aplicación



CID/CC/Cil/Motor



Años



Nota



Fotografía

Volkswagen/Workhorse

B-923	Volkswagen	1.9L	Bora Diesel	L4 8V SOHC 1896cc	2007 2009	Polea con 19 Dientes con Altura de 28mm	
B-923	Volkswagen	1.9L	Jetta Diesel	L4 8V SOHC 1896cc	2007 2009		
B-1103	Volkswagen	2.0L	Passat	L4 Turbo Diesel	2006 2008	Polea con 23 Dientes con Altura de 26.6 mm	
B-1878	Volkswagen	2.0L	Jetta Diesel	L4 114	2005 2006	Polea con 19 Dientes con Altura de 28mm	
B-1878	Volkswagen	2.0L	Bora Diesel	L4 114	2006 2009		
B-1878	Volkswagen	2.0L	Passat Diesel	L4 121	2004 2005		
B-1978	Volkswagen	2.0L	Amarok Diesel	L4 16V DOHC 1968cc	2011 2015	Polea con 19 Dientes con Altura de 28.5mm	
W							
B-6053	Workhorse	6.6L	LF72	V8 Duramax	2006 2011	N/A	

							
N° de Parte	Armadora	Litros	Aplicación	CID/CC/Cil/Motor	Años	Nota	Fotografía

Fiat/Ford/Foton

B-2192	Fiat	2.3L	Ducato	L4 16V DOHC 2287cc MultiJet	2008 2016	N/A	
B-9001	Ford	2.2L	Transit	L4 16V DOHC 2184cc Duratorq	2007 2012	N/A	
B-9001C	Ford	2.2L	Transit	L4 16V DOHC 2184cc Duratorq	2007 2010	Con Base	
B-9001C	Ford	2.2L	Transit Custom Cargo	L4 16V DOHC 2184cc Duratorq	2014 2014		
B-9001C	Ford	2.2L	Transit Custom Pasajeros	L4 16V DOHC 2184cc Duratorq	2014 2014		
B-7960	Foton	3.8L	OLN Aumark 4000	L4 Cummins Serie ISF	2015 2015	N/A	
B-7960	Foton	3.8L	OLN Aumark 5000	L4 Cummins Serie ISF	2015 2015		
B-7960	Foton	3.8L	OLN Aumark 6500	L4 Cummins Serie ISF	2015 2015		



N° de Parte



Armadora



Litros



Aplicación



CID/CC/Cil/Motor



Años




Nota



Fotografía

International/Mercedes Benz

B-7960	International	3.8L	CityStar Clase 4	L4 Cummins Serie ISF	2015 2015	N/A	
B-7960	International	3.8L	CityStar Clase 5	L4 Cummins Serie ISF	2015 2015		
M							
B-1997	Mercedes Benz	2.1L	Sprinter	L4 OM 651	2015 2015	Polea Lisa	
B-1745	Mercedes Benz	2.2L	Sprinter	L4 OM 646	2013 2019	N/A	
B-2101	Mercedes Benz	2.2L	Sprinter	L4 OM 906	2006 2006	Polea de 6 ranuras	
B-2101	Mercedes Benz	2.2L	Sprinter	L4 OM 906	2006 2006		
B-611	Mercedes Benz	2.7L	Sprinter	L4 OM 611	2002 2003	N/A	
B-647	Mercedes Benz	2.7L	Sprinter	L4 OM 647	2003 2016	N/A	



N° de Parte



Armadora



Litros



Aplicación



CID/CC/Cil/Motor



Años



Nota



Fotografía

Nissan/Volkswagen

B-2057	Nissan	2.5L	Cabstar	L4 16V DOHC 2488cc	2008 2010	N/A	
B-2057	Nissan	2.5L	NP300	L4 16V DOHC 2488cc	2008 2011		
B-223	Nissan	2.5L	Urvan	L4	2010 2011	N/A	
V							
B-1878	Volkswagen	2.0L	Eurovan	L4 114	2005 2009	Polea con 19 Dientes con Altura de 34mm	
B-1878	Volkswagen	2.0L	Transporter	L4 114	2009 2011		
B-226	Volkswagen	2.0L	Transporter	L4 16V DOHC 1968cc	2010 2015	Polea con 19 Dientes con Altura de 28.5mm	
B-2492	Volkswagen	2.5L	Transporter 90	L5	1990 2003	N/A	
B-2492	Volkswagen	2.5L	Transporter 90	L5	1992 1998		



N° de Parte



Armadora



Litros



Aplicación



CID/CC/Cil/Motor



Años






Nota



Fotografía

Volkswagen

B-2492	Volkswagen	2.5L	Transporter	L5	1998 2010	N/A			
B-2492	Volkswagen	2.5L	Crafter Van	L5	2006 2011				
B-7960	Volkswagen	3.8L	Delivery 5.15	L4 Cummins Serie ISF	2015 2015	N/A			
B-7960	Volkswagen	3.8L	Delivery 8.16	L4 Cummins Serie ISF	2015 2015				
B-7960	Volkswagen	3.8L	Delivery 9.16	L4 Cummins Serie ISF	2015 2015				
B-7960	Volkswagen	3.8L	Volksbus 8.160 OD	L4 Cummins Serie ISF	2015 2015				
B-7960	Volkswagen	3.8L	Volksbus 9.160 OD	L4 Cummins Serie ISF	2015 2015				
B-912	Volkswagen	3.9L	VolksBus 8.150	L4 Cummins Serie B	2004 2006			Diámetro de polea 87.94mm / Impulsor Metalico Cerrado	



N° de Parte



Armadora



Litros



Aplicación



CID/CC/Cil/Motor



Años



Nota



Fotografía

Autocar

B-1225	Autocar	10.4L	ACL	V8 Caterpillar 3208	1981 1986	N/A	
B-1225	Autocar	10.4L	Construcktor	V8 Caterpillar 3208	1983 1983		
B-1225	Autocar	10.4L	DK5	V8 Caterpillar 3208	1986 1988		
B-1225	Autocar	10.4L	DS	V8 Caterpillar 3208	1987 1987		
B-912	Autocar	N/A	Serie ISB	L6 Cummins Serie ISB	1998 2001	Diámetro de polea 87.94mm / Impulsor Metalico Cerrado	
B-740	Autocar	N/A	Serie ISC	L6 Cummins Serie ISC	1990 1998	Motor mecanico	
B-729	Autocar	N/A	Serie L10	L6 Cummins Serie L10	1991 2000	Con 4 perforaciones para montaje	
B-730	Autocar	N/A	Serie L10	L6 Cummins Serie L10	1991 2005	Con 3 perforaciones para montaje	



N° de Parte



Armadora



Litros



Aplicación



CID/CC/Cil/Motor



Años



Nota



Fotografía

Autocar/Bluebird

B-605	Autocar	N/A	Serie N14	L4 Cummins Serie N14	1992 1998	Polea multirranurada e impulsor de 4 1/2"	
B-335	Autocar	N/A	Serie Small Cam	L4 Cummins Small Cam	1972 1977	Polea tipo panqué	
B-350-A	Autocar	N/A	Serie Small Cam FFC	L4 Cummins Small Cam FFC	1978 1991	Con polea para dos bandas	
B-350-B	Autocar	N/A	Serie Big Cam I Y II	L4 Cummins Big Cam I y II	1978 1992	Polea multirranurada e impulsor de 4 1/2"	
B-726	Autocar	N/A	Serie Big Cam III	L4 Cummins Big Cam III	1978 1992	Polea multirranurada e impulsor de 4 1/2"	
B-728	Autocar	N/A	Serie 88 Big Cam IV	L4 Cummins Serie 88 Big Cam IV	1978 1991	Polea multirranurada e impulsor de 4 1/2"	
B							
B-1225	Bluebird	10.4L	American SHL	V8 Caterpillar 3208	1986 1986	N/A	
B-1225	Bluebird	10.4L	Wanderlodge	V8 Caterpillar 3208	1988 1992		



N° de Parte



Armadora



Litros



Aplicación



CID/CC/Cil/Motor



Años



Nota



Fotografía

Bluebird/Caterpillar

B-1225	Bluebird	10.4L	American FE	V8 Caterpillar 3208	1989 1991	N/A	
B-1225	Bluebird	10.4L	American RE	V8 Caterpillar 3208	1989 1991		
B-1225	Bluebird	10.4L	TC2000	V8 Caterpillar 3208	1992 1992		
C							
B-222	Caterpillar	9.0L	3126	L5 Caterpillar 3126	1995 2007	Polea de 111.43mm / 3 Tomas	
B-3520	Caterpillar	12.4L	CT660	L6	2012 2017	N/A	
B-3520	Caterpillar	12.4L	CT680	L6	2015 2017		
B-2093FG	Caterpillar	14.6L	3406	L6	N/A	Engrane plano	
B-2093DG	Caterpillar	N/A	3406E	L6 893	2000 2004	Engrane campana	

							
N° de Parte	Armadora	Litros	Aplicación	CID/CC/Cil/Motor	Años	Nota	Fotografía

Caterpillar/Chevrolet

B-2093DG	Caterpillar	N/A	FLD120	L6	2000 2004	Engrane campana	
B-2093FG	Caterpillar	N/A	3406B	L6	2000 2004	Engrane plano	
B-2093FG	Caterpillar	N/A	3406C	L6	N/A		
B-2099	Caterpillar	N/A	C15	N/A	2003 2008	Engrane con dientes rectos	
B-2254	Caterpillar	N/A	C15 Acert	N/A	N/A	Engrane con dientes rectos	
B-2254	Caterpillar	N/A	C18 Acert (Marino)	N/A	N/A		
B-496	Chevrolet	3.8L	C-10	L4	1963 1969	Maza con 8 barrenos	
B-496	Chevrolet	3.8L	C-20	L4	1963 1969		



N° de Parte



Armadora



Litros



Aplicación



CID/CC/Cil/Motor



Años





Nota



Fotografía

Chevrolet

B-496	Chevrolet	3.8L	C-30	L4	1963 1969		
B-496	Chevrolet	3.8L	C-15	L4	1979 1984		
B-496	Chevrolet	4.1L	C-10	L4	1966 1974		
B-496	Chevrolet	4.1L	C-20	L4	1966 1974	Maza con 8 barrenos	
B-496	Chevrolet	4.1L	C-30	L4	1966 1974		
B-496	Chevrolet	4.1L	C-15	L4	1976 1991		
B-497	Chevrolet	4.8L	C-10	L4	1965 1984		
B-497	Chevrolet	4.8L	C-20	L4	1965 1984	Maza con 8 barrenos	



N° de Parte



Armadora



Litros



Aplicación



CID/CC/Cil/Motor



Años



Nota



Fotografía

Chevrolet

B-497	Chevrolet	4.8L	C-30	L4	1965 1984		
B-497	Chevrolet	4.8L	C-15	L4	1979 1991	Maza con 8 barrenos	
B-497	Chevrolet	4.8L	C-35	L4	1986 1991		
B-105-F	Chevrolet	5.8L	C-60	L6 Perkins Fase II	1968 1992	Sin Polea	
B-908	Chevrolet	6.0L	B60	V8	1990 1991		
B-908	Chevrolet	6.0L	C5500 Kodiak	V8	1990 1991		
B-908	Chevrolet	6.0L	C60	V8	1990 1990	N/A	
B-908	Chevrolet	6.0L	C60 Kodiak	V8	1990 1996		



N° de Parte



Armadora



Litros



Aplicación



CID/CC/Cil/Motor



Años




Nota




Fotografía

Chevrolet

B-908	Chevrolet	6.0L	C70	V8	1990 1990	N/A	
B-908	Chevrolet	6.0L	C70 Kodiak	V8	1990 1996		
B-908	Chevrolet	6.0L	P6000	V8	1992 1996		
B-908	Chevrolet	6.0L	B7	V8	1993 1998		
B-908	Chevrolet	6.0L	C6500 Kodiak	V8	1997 1998		
B-908	Chevrolet	6.0L	C7500 Kodiak	V8	1997 1998		
B-908	Chevrolet	6.0L	T6500	V8	1997 1998		
B-908	Chevrolet	6.0L	T7500	V8	1997 1998		

							
N° de Parte	Armadora	Litros	Aplicación	CID/CC/Cil/Motor	Años	Nota	Fotografía

Chevrolet

B-200	Chevrolet	6.6L	C60 Kodiak	L6 Caterpillar 3116/3126	1990 1996	N/A	
B-200	Chevrolet	6.6L	C70 Kodiak	L6 Caterpillar 3116/3126	1990 1996		
B-200	Chevrolet	6.6L	P6000	L6 Caterpillar 3116/3126	1992 1996		
B-200	Chevrolet	6.6L	B7	L6 Caterpillar 3116/3126	1993 1998		
B-200	Chevrolet	6.6L	C6500 Kodiak	L6 Caterpillar 3116/3126	1997 1998		
B-200	Chevrolet	6.6L	C7500 Kodiak	L6 Caterpillar 3116/3126	1997 1998		
B-200	Chevrolet	6.6L	T6500	L6 Caterpillar 3116/3126	1997 1998		
B-200	Chevrolet	6.6L	T7500	L6 Caterpillar 3116/3126	1997 1998		



N° de Parte



Armadora



Litros



Aplicación



CID/CC/Cil/Motor



Años




Nota



Fotografía

Chevrolet

B-908	Chevrolet	7.0L	C60	V8	1990 1990	N/A	
B-908	Chevrolet	7.0L	C60 Kodiak	V8	1990 1996		
B-908	Chevrolet	7.0L	C70	V8	1990 1990		
B-908	Chevrolet	7.0L	C70 Kodiak	V8	1990 1996		
B-908	Chevrolet	7.0L	P60	V8	1990 1990		
B-908	Chevrolet	7.0L	P60	V8	1992 1996		
B-908	Chevrolet	7.0L	P6000	V8	1992 1996		
B-908	Chevrolet	7.0L	B7	V8	1994 1998		



N° de Parte



Armadora



Litros



Aplicación



CID/CC/Cil/Motor



Años



Nota



Fotografía

Chevrolet

B-908	Chevrolet	7.0L	C6500 Kodiak	V8	1997 1998	N/A	
B-908	Chevrolet	7.0L	C7500 Kodiak	V8	1997 1998		
B-200	Chevrolet	7.2L	B7	L6 Caterpillar 3116/3126	1998 2002	N/A	
B-200	Chevrolet	7.2L	T6500	L6 Caterpillar 3116/3126	1998 2002		
B-200	Chevrolet	7.2L	T7500	L6 Caterpillar 3116/3126	1998 2002		
B-200	Chevrolet	7.2L	C6500 Kodiak	L6 Caterpillar 3116/3126	1999 2009		
B-200	Chevrolet	7.2L	C7500 Kodiak	L4 454	1999 2009		
B-5094	Chevrolet	7.4L	Kodiak	L4 446	1999 2003		



N° de Parte



Armadora



Litros



Aplicación



CID/CC/Cil/Motor



Años









Nota



Fotografía

Chevrolet/Chrysler/Crane C.Co.

B-835	Chevrolet	8.1L	Express	V8 496	2001 2003	N/A	
B-835	Chevrolet	8.1L	Kodiak	V8 496	2001 2005		
B-105-F	Chrysler	5.8L	D-600	L6 Perkins Fase I y II	1968 1992	Sin Polea	
B-108	Chrysler	5.8L	D-600	L4 Perkins Compensado Fase IV 6-354-4	1992 1997	Sin Polea	
B-110	Chrysler	5.8L	D-600	L4 Perkins Fase IV Turbocargado 6-354-4	1992 1998	Sin Polea	
B-105-F	Chrysler	N/A	D-600	L6 Perkins Fase I y II 6-354-2	1968 1992	Sin Polea	
B-1225	Crane C. Co.	10.4L	Autobus Escolar	V8 Caterpillar 3208	1989 1989	N/A	
B-1225	Crane C. Co.	10.4L	Cabina Baja	V8 Caterpillar 3208	1987 1992		



N° de Parte



Armadora



Litros



Aplicación



CID/CC/Cil/Motor



Años



Nota



Fotografía

Crane C. Co./Cummins

B-908	Crane C. Co.	10.4L	IFL	V8 Caterpillar 3208	1989 1990	N/A	
B-908	Crane C. Co.	10.4L	IRL	V8 Caterpillar 3208	1988 1992		
B-200	Crane C. Co.	10.4L	ISL	V8 Caterpillar 3208	1988 1990		
B-200	Crane C. Co.	10.4L	Perforadora	V8 Caterpillar 3208	1987 1988		
B-141	Cummins	5.9L	Serie ISB	L6 Cummins Serie ISB	1993 2008	Diámetro de polea 88.03mm / Impulsor Metalico Abierto	
B-141	Cummins	6.7L	Serie ISB	L6 Cummins Serie ISB	1993 2008		
B-234	Cummins	8.3L	ISC	L6	2000 2012	N/A	
B-234	Cummins	8.3L	ISL	L6	2000 2012		



N° de Parte



Armadora



Litros



Aplicación



CID/CC/Cil/Motor



Años



Nota



Fotografía

Cummins

B-2440	Cummins	10.8L	Serie ISM	L6 Cummins Serie ISM	N/A	Flecha corta	
B-3151	Cummins	15.0L	Serie ISX/QSX/ISZ	L6	2012 2012	Polea de 12 ranuras	
B-103	Cummins	155	Dina Cummins	V6	1968 1992	Motor delantero	
B-103	Cummins	210	Dina Cummins	V8	1968 1992		
B-912	Cummins	N/A	Serie B	L6 Cummins Serie B	1968 2006	Diámetro de polea 87.94mm / Impulsor Metalico Cerrado	
B-740	Cummins	N/A	Serie C	L6 Cummins Serie C	1990 1998	Motor mecanico	
B-729	Cummins	N/A	Serie L10	L6 Cummins Serie L10	1991 2000	Con 4 perforaciones para montaje	
B-730	Cummins	N/A	Serie L10	L6 Cummins Serie L10	1991 2005	Con 3 perforaciones para montaje	



N° de Parte



Armadora



Litros



Aplicación



CID/CC/Cil/Motor



Años



Nota



Fotografía

Cummins

B-605	Cummins	N/A	Serie N14	L4 Cummins Serie N14	1992 1998	Polea multirranurada e impulsor de 4 1/2"	
B-335	Cummins	N/A	Serie Small Cam	L4	1972 1977	Polea tipo panqué	
B-350-A	Cummins	N/A	Serie Small Cam FFC	L4	1978 1991	Con polea para dos bandas	
B-350-B	Cummins	N/A	Serie Big Cam I	L4 NTC290 350/400	1978 1992	Polea multirranurada e impulsor de 4 1/2"	
B-350-B	Cummins	N/A	Serie Big Cam II	L4 NTC290 350/400	1978 1992		
B-350-B	Cummins	N/A	Cummins Big Cam I y II	L4 Cummins Big Cam I y II	N/A		
B-4955	Cummins	N/A	Serie L10	N/A	N/A	Con EGR	
B-4955	Cummins	N/A	Serie M11	N/A	N/A		



N° de Parte



Armadora



Litros



Aplicación



CID/CC/Cil/Motor



Años



Nota



Fotografía

Cummins/Detroit Diesel

B-4955	Cummins	N/A	ISM	N/A	N/A	Con EGR	
B-6151	Cummins	N/A	Serie ISX	L4	2002 2008	Polea de 10 ranuras	
B-6344	Cummins	N/A	Serie ISX	L4	1968 1992	Polea de 12 ranuras	
B-726	Cummins	N/A	Cummins Big Cam III	L6 Cummins Big Cam III	1978 1992	Polea multirranurada e impulsor de 4 1/2"	
B-728	Cummins	N/A	Serie 88 Big Cam IV	L6 Cummins Serie 88 Big Cam IV	1978 1991	Polea multirranurada e impulsor de 4 1/2"	
D							
B-2129	Detroit Diesel	12.7L	Serie 60	L4 EGR	2007 2012	N/A	
B-2130	Detroit Diesel	14.0L	Serie 60	L4 EGR	2007 2012	Engrane de 57 Dientes	
B-8636	Detroit Diesel	14.0L	Serie 60	L4	N/A	Engrane de 49 Dientes	



N° de Parte



Armadora



Litros



Aplicación



CID/CC/Cil/Motor



Años






Nota



Fotografía

Detroit Diesel/Dina

B-5895	Detroit Diesel	N/A	Serie 60	L4 858	1991 2006	Motor turbocargado	
B-4722S	Detroit Diesel	N/A	DD13	N/A	N/A	Con embrague electro-magnetico	
B-4722S	Detroit Diesel	N/A	DD15	N/A	N/A		
B-4722S	Detroit Diesel	N/A	DD16	N/A	N/A		
B-106-PV	Dina	4.2L	D1000 Camioneta	L4 4-236	1978 1982	Polea Vehicular	
B-106-PV	Dina	4.2L	D3000	L4 4-236	1978 1982		
B-106-PV	Dina	4.2L	D3200	L4 4-236	1978 1982		
B-106-PV	Dina	4.2L	Dina 3000	L4 4-236	1978 1982		



N° de Parte



Armadora



Litros



Aplicación



CID/CC/Cil/Motor



Años




Nota



Fotografía

Dina

B-106-PV	Dina	4.2L	Dina 3200	L4 4-236	1978 1982	Polea Vehicular	
B-108	Dina	5.8L	Dina Perkins	L4 Perkins Compensado Fase IV 6-354-4	1981 1982	Sin Polea	
B-110	Dina	5.8L	Dina Perkins	L4 Perkins Fase IV Turbocargado 6-354-4	1981 1992	Sin Polea	
B-687	Dina	7.6L	Dina 751	L6 Navistar 466	1996 2005	N/A	
B-103	Dina	N/A	Dina 531	V6 155	1968 1992	Motor delantero	
B-103	Dina	N/A	Dina 532	V6 155	1968 1992		
B-103	Dina	N/A	Dina Ballena	V6 155	1968 1992		
B-103	Dina	N/A	Dina Delfin	V6 155	1968 1992		



N° de Parte



Armadora



Litros



Aplicación



CID/CC/Cil/Motor



Años









Nota



Fotografía

Dina

B-103	Dina	N/A	Dina Metrobus	V6 155	1968 1992		
B-103	Dina	N/A	Dina Ruta 100	V6 155	1968 1992	Motor delantero	
B-103	Dina	N/A	Dina Autobus	V6 210	1968 1992		
B-5895	Dina	N/A	Serie 60	L4 Detroit Diesel	1991 2006	Motor turbocargado	
B-912	Dina	N/A	Dina 650	L6 Cummins Serie B	1998 2005	Diámetro de polea 87.94mm / Impulsor Metalico Cerrado	
B-687	Dina	N/A	4700	L6 Navistar 466	1997 1997	N/A	
B-350-B	Dina	N/A	Cummins Big Cam I y II	L4 Cummins Big Cam I y II	1978 1992	Polea multirranurada e impulsor de 4 1/2"	
B-726	Dina	N/A	Cummins Big Cam III	L6 Cummins Big Cam III	1978 1992	Polea multirranurada e impulsor de 4 1/2"	



N° de Parte



Armadora



Litros



Aplicación



CID/CC/Cil/Motor



Años










Nota



Fotografía

Dina

B-335	Dina	N/A	Cummins Small Cam	L4	1972 1977	Polea tipo panqué	
B-350-A	Dina	N/A	Cummins Small Cam FFC	L4	1978 1991	Con polea para dos bandas	
B-106	Dina	N/A	D3000	L4 Perkins 4-236	1978 1982	Sin Polea	
B-106	Dina	N/A	D3200	L4 Perkins 4-236	1978 1982		
B-105-F	Dina	N/A	Dina 531	L6 Perkins Fase I y II 6-354-2	1968 1992	Sin Polea	
B-605	Dina	N/A	Dina 861	L4 Cummins Serie N14	1992 2004	Polea multirranurada e impulsor de 4 1/2"	
B-350-B	Dina	N/A	Dina 861	L4 Cummins Big Cam I y II	1978 1992	Polea multirranurada e impulsor de 4 1/2"	
B-726	Dina	N/A	Dina 861	L6 Cummins Big Cam III	1978 1992	Polea multirranurada e impulsor de 4 1/2"	



N° de Parte



Armadora



Litros



Aplicación



CID/CC/Cil/Motor



Años



Nota



Fotografía

Dina/Dodge/E-One Fire T. Inc.

B-605	Dina	N/A	Dina 9400	L4 Cummins Serie N14	1992 2004	Polea multirranurada e impulsor de 4 1/2"	
B-728	Dina	N/A	Serie 88 Big Cam IV	L6 Cummins Serie 88 Big Cam IV	1984 2000	Polea multirranurada e impulsor de 4 1/2"	
B-740	Dina	N/A	Serie C	L6 Cummins Serie C	1990 1998	Motor mecanico	
B-729	Dina	N/A	Serie L10	L6 Cummins Serie L10	1991 2000	Con 4 perforaciones para montaje	
B-730	Dina	N/A	Serie L10	L6 Cummins Serie L10	1991 2005	Con 3 perforaciones para montaje	
B-605	Dina	N/A	Serie N14	L4 Cummins Serie N14	1992 2004	Polea multirranurada e impulsor de 4 1/2"	
B-6222	Dodge	6.7L	RAM 2500	L6	2007 2010	Diámetro de polea 89.72mm / Impulsor PPS Abierto	
B-1225	E-One F.T. Inc	10.4L	Emergency ONE	V8 Caterpillar 3208	1993 1996	N/A	



N° de Parte



Armadora



Litros



Aplicación



CID/CC/Cil/Motor



Años










Nota



Fotografía

Famsa

B-108	Famsa	5.8L	S-1834	L4 Perkins Compensado Fase IV 6-354-4	1987 1982	Sin Polea	
B-110	Famsa	5.8L	S-1834	L4 Perkins Fase IV 6-354-4	1987 1992	Sin Polea	
B-366	Famsa	N/A	F-1314	L4 OM 366	1990 1995	Cuello Corto	
B-366-L	Famsa	N/A	F-1314	L4 OM 366	1990 1995	Cuello Largo	
B-390	Famsa	N/A	D-1521	L4 OM 366	1979 1992	N/A	
B-401	Famsa	N/A	F-1517	L4 OM 904	2002 2002	Para un termostato	
B-350-B	Famsa	N/A	FL-120	L4 Cummins Big Cam I y II	1978 1992	Polea multirranurada e impulsor de 4 1/2"	
B-350-B	Famsa	N/A	S-1314	L4 Cummins Big Cam I y II	1978 1992		



N° de Parte



Armadora



Litros



Aplicación



CID/CC/Cil/Motor



Años







Nota



Fotografía

Famsa/Ford

B-350-B	Famsa	N/A	SF-174/175	L4 Cummins Big Cam I y II	1978 1992	Polea multirranurada e impulsor de 4 1/2"	
B-687	Famsa	N/A	SM-1833	L8 Navistar 466	1977 1977	N/A	
B-687	Famsa	N/A	SM-1834	L8 Navistar 466	1979 1979		
B-726	Famsa	N/A	FL-120	L6 Cummins Big Cam III	1978 1992	Polea multirranurada e impulsor de 4 1/2"	
B-726	Famsa	N/A	S-1314	L6 Cummins Big Cam III	1978 1992		
B-726	Famsa	N/A	SF-174	L6 Cummins Big Cam III	1978 1992		
B-726	Famsa	N/A	SF-175	L6 Cummins Big Cam III	1978 1992		
B-105-F	Ford	5.8L	F-600 Camion	L6 Perkins Fase I y II	1968 1992	Sin Polea	



N° de Parte



Armadora



Litros



Aplicación



CID/CC/Cil/Motor



Años







Nota



Fotografía

Ford

B-9415	Ford	6.0L	E-100 350 Van	V8 Turbodiesel	2004 2008	N/A	
B-9415	Ford	6.0L	E-450 Van	V8 Turbodiesel	2004 2008		
B-9415	Ford	6.0L	Excursion	V8 Turbodiesel	2004 2005		
B-9415	Ford	6.0L	E-350 Super Duty	V8 Turbodiesel	2006 2008		
B-200	Ford	7.2L	F-650	L6 Caterpillar 3116/3126	2000 2010	N/A	
B-200	Ford	7.2L	F-750	L6 Caterpillar 3116/3126	2000 2010		
B-4114	Ford	7.3L	F-250	V8 446	1999 2005	N/A	
B-4114	Ford	7.3L	F-350	V8 446	1999 2005		

							
N° de Parte	Armadora	Litros	Aplicación	CID/CC/Cil/Motor	Años	Nota	Fotografía

Ford

B-4114	Ford	7.3L	F-450 Super Duty	V8 446	1999 2005	N/A	
B-4114	Ford	7.3L	F-550 Super Duty	V8 446	1999 2005		
B-4114	Ford	7.3L	Excursion	V8 446	2000 2003		
B-1225	Ford	10.4L	C7000	V8 Caterpillar 3208	1981 1986	N/A	
B-1225	Ford	10.4L	C8000	V8 Caterpillar 3208	1981 1990		
B-1225	Ford	10.4L	CT8000	V8 Caterpillar 3208	1981 1990		
B-1225	Ford	10.4L	L8000	V8 Caterpillar 3208	1981 1988		
B-1225	Ford	10.4L	LN7000	V8 Caterpillar 3208	1981 1987		



N° de Parte



Armadora



Litros



Aplicación



CID/CC/Cil/Motor



Años




Nota



Fotografía

Ford

B-1225	Ford	10.4L	LN8000	V8 Caterpillar 3208	1981 1989	N/A	
B-1225	Ford	10.4L	LNT8000	V8 Caterpillar 3208	1981 1989		
B-1225	Ford	10.4L	LNT9000	V8 Caterpillar 3208	1981 1981		
B-1225	Ford	10.4L	LT8000	V8 Caterpillar 3208	1981 1988		
B-1225	Ford	10.4L	LT9000	V8 Caterpillar 3208	1981 1981		
B-1225	Ford	10.4L	LTS8000	V8 Caterpillar 3208	1981 1989		
B-1225	Ford	10.4L	B7000	V8 Caterpillar 3208	1983 1987		
B-1225	Ford	10.4L	F700	V8 Caterpillar 3208	1983 1983		



N° de Parte



Armadora



Litros



Aplicación



CID/CC/Cil/Motor



Años



Nota



Fotografía

Ford

B-1225	Ford	10.4L	F8000	V8 Caterpillar 3208	1983 1987	N/A	
B-1225	Ford	10.4L	FT8000	V8 Caterpillar 3208	1983 1987		
B-1225	Ford	10.4L	F7000	V8 Caterpillar 3208	1987 1989		
B-1225	Ford	10.4L	LS8000	V8 Caterpillar 3208	1987 1989		
B-912	Ford	N/A	F-600	L6 Cummins Serie B	1998 1998	Diámetro de polea 87.94mm / Impulsor Metalico Cerrado	
B-740	Ford	N/A	F-800	L6 Cummins Serie C	1990 1998	Motor mecanico	
B-729	Ford	N/A	F-800	L6 Cummins Serie L10	1991 2000	Con 4 perforaciones para montaje	
B-730	Ford	N/A	F-800	L6 Cummins Serie L10	1991 2005	Con 3 perforaciones para montaje	



N° de Parte



Armadora



Litros



Aplicación



CID/CC/Cil/Motor



Años



Nota



Fotografía

Ford

B-605	Ford	N/A	F-800	L4 Cummins Serie N14	1992 1998	Polea multirranurada e impulsor de 4 1/2"	
B-105-F	Ford	N/A	B-600	L6 Perkins Fase I y II	1968 1992	Sin Polea	
B-105-F	Ford	N/A	F-600	L6 Perkins Fase I y II	1968 1992		
B-335	Ford	N/A	F-800	L6 Cummins Small Cam	1972 1977	Polea tipo panqué	
B-350-A	Ford	N/A	F-800	L6 Cummins Small Cam FFC	1978 1991	Con polea para dos bandas	
B-350-B	Ford	N/A	F-800	L4 Cummins Big Cam I y II	N/A	Polea multirranurada e impulsor de 4 1/2"	
B-726	Ford	N/A	F-800	L6 Cummins Big Cam III	1978 1992	Polea multirranurada e impulsor de 4 1/2"	
B-728	Ford	N/A	F-800	L6 Cummins Serie 88 Big Cam IV	1978 1991	N/A	



N° de Parte



Armadora



Litros



Aplicación



CID/CC/Cil/Motor



Años



Nota



Fotografía

Freightliner

B-476-I	Freightliner	5.9L	Navistar DTA360	L4	N/A	Rotación Izquierda	
B-6222	Freightliner	6.7L	108SD	L6	2013 2014	Diámetro de polea 89.72mm / Impulsor PPS Abierto	
B-200	Freightliner	7.2L	FL50	L6 Caterpillar 3116/3126	1995 2004	N/A	
B-200	Freightliner	7.2L	FL60	L6 Caterpillar 3116/3126	1995 2004		
B-200	Freightliner	7.2L	FL70	L6 Caterpillar 3116/3126	1995 2004		
B-200	Freightliner	7.2L	FS65	L6 Caterpillar 3116/3126	1997 2006		
B-200	Freightliner	7.2L	FC80	L6 Caterpillar 3116/3126	2001 2001		
B-200	Freightliner	7.2L	M2 106	L6 Caterpillar 3116/3126	2003 2006		



N° de Parte



Armadora



Litros



Aplicación



CID/CC/Cil/Motor



Años




Nota



Fotografía

Freightliner

B-1006	Freightliner	10.3L	Columbia	L6	2001 2001	N/A	
B-1006	Freightliner	12.0L	Argosy	L6	2000 2004		
B-1006	Freightliner	12.0L	Century Class	L6	2000 2004		
B-1006	Freightliner	12.0L	FLD112	L6	2000 2004		
B-1006	Freightliner	12.0L	FLD120	L6	2000 2004		
B-1006	Freightliner	12.0L	Columbia	L6	2001 2004		
B-1006	Freightliner	12.0L	Condor	L6	2001 2005		
B-1006	Freightliner	12.0L	FLD132	L6	2001 2001		



N° de Parte
 Armadora
 Litros
 Aplicación
 CID/CC/Cil/Motor
 Años
 Nota
 Fotografía

Freightliner

B-1006	Freightliner	12.0L	Classic	L4	2003 2004	N/A	
B-1006	Freightliner	12.0L	FLD132	L6	2003 2003		
B-3520	Freightliner	12.5L	Columbia	L6	2004 2010	N/A	
B-4602	Freightliner	12.8L	FL112	L6 12816cc OM 457/460	2002 2004	N/A	
B-4602	Freightliner	12.8L	FLD120	L6 12816cc OM 457/460	2002 2002		
B-4602	Freightliner	12.8L	Cascadia	L6 12816cc OM 457/460	2003 2003		
B-4602	Freightliner	12.8L	FL80	L6 12816cc OM 457/460	2003 2003		
B-4602	Freightliner	12.8L	M2 112	L6 12816cc OM 457/460	2003 2011		



N° de Parte



Armadora



Litros



Aplicación



CID/CC/Cil/Motor



Años




Nota



Fotografía

Freightliner

B-4602	Freightliner	12.8L	Sport Chassis	L6 12816cc OM 457/460	2003 2004	N/A	
B-4602	Freightliner	12.8L	Classic	L6 12816cc OM 457/460	2004 2011		
B-4602	Freightliner	12.8L	FLD112	L6 12816cc OM 457/460	2004 2005		
B-4602	Freightliner	12.8L	FLD120	L6 12816cc OM 457/460	2004 2006		
B-4602	Freightliner	12.8L	M2 106	L6 12816cc OM 457/460	2004 2005		
B-4602	Freightliner	12.8L	FLD120SD	L6 12816cc OM 457/460	2006 2011		
B-4602	Freightliner	12.8L	FLD132	L6 12816cc OM 457/460	2007 2007		
B-4602	Freightliner	12.8L	M2 106	L6 12816cc OM 457/460	2007 2007		



N° de Parte



Armadora



Litros



Aplicación



CID/CC/Cil/Motor



Años





Nota



Fotografía

Freightliner

B-4602	Freightliner	12.8L	Century Class	L6 12816cc OM 457/460	2008 2008	N/A	
B-4602	Freightliner	12.8L	FLD120	L6 12816cc OM 457/460	2008 2008		
B-4602	Freightliner	12.8L	Sport Chassis	L6 12816cc OM 457/460	2009 2011		
B-4602	Freightliner	12.8L	Columbia	L6 12816cc OM 457/460	2011 2011		
B-4602	Freightliner	12.8L	M2 112	L6 12816cc OM 457/460	2013 2013		
B-4602	Freightliner	12.8L	M2	L6 12816cc OM 457/460	2016 2017		
B-4722	Freightliner	12.8L	Cascadia	L6 Detroit Diesel DD13	2009 2013	N/A	
B-4722	Freightliner	12.8L	Coronado	L6 Detroit Diesel DD13	2010 2012		



N° de Parte



Armadora



Litros



Aplicación



CID/CC/Cil/Motor



Años





Nota




Fotografía

Freightliner

B-4722	Freightliner	12.8L	M2 112	L6 Detroit Diesel DD13	2011 2019	N/A	
B-4722	Freightliner	12.8L	Sport Chassis	L6 Detroit Diesel DD13	2011 2011		
B-4722	Freightliner	12.8L	Sport Chassis	L6 Detroit Diesel DD13	2013 2019		
B-4722	Freightliner	12.8L	XC Modular Rail	L6 Detroit Diesel DD13	2014 2015		
B-4722	Freightliner	12.8L	XC Raised Rail	L6 Detroit Diesel DD13	2014 2015		
B-4722	Freightliner	12.8L	KF3200C	L6 Detroit Diesel DD13	2015 2016		
B-4722	Freightliner	12.8L	Cascadia	L6 Detroit Diesel DD13	2017 2019		
B-5895	Freightliner	14.0L	Serie 60	L6 Detroit Diesel Serie 60	1991 2006	N/A	

 N° de Parte
  Armadora
  Litros
  Aplicación
  CID/CC/Cil/Motor
  Años
  Nota
  Fotografía

Freightliner

B-4722	Freightliner	14.8L	Century Class	L6 Detroit Diesel DD15	2008 2010	N/A	
B-4722	Freightliner	14.8L	Columbia	L6 Detroit Diesel DD15	2008 2011		
B-4722	Freightliner	14.8L	Coronado	L6 Detroit Diesel DD15	2010 2016		
B-4722	Freightliner	14.8L	Cascadia	L6 Detroit Diesel DD15	2016 2019		
B-4722	Freightliner	14.8L	Cascadia	L6 Detroit Diesel DD15	2017 2019		
B-3151	Freightliner	15.0L	Cascadia	L6	2010 2012	Polea de 12 ranuras	
B-3151	Freightliner	15.0L	Coronado	L6	2010 2012		
B-4722	Freightliner	15.6L	Cascadia	L6 Detroit Diesel DD16	2011 2012	N/A	



N° de Parte



Armadora



Litros



Aplicación



CID/CC/Cil/Motor



Años



Nota



Fotografía

Freightliner

B-4722	Freightliner	15.6L	Coronado	L6 Detroit Diesel DD16	2011 2016	N/A	
B-4722	Freightliner	15.6L	Cascadia	L6 Detroit Diesel DD16	2018 2019		
B-912	Freightliner	N/A	FL60	L6 Cummins Serie B	1998 2005	Diámetro de patea 87.94mm / Impulsor Metalico Cerrado	
B-912	Freightliner	N/A	FL70	L6 Cummins Serie B	1998 2005		
B-740	Freightliner	N/A	FL60	L6 Cummins Serie C	1990 1998	Motor mecanico	
B-740	Freightliner	N/A	FL70	L6 Cummins Serie C	1990 1998		
B-740	Freightliner	N/A	FL80	L6 Cummins Serie C	1990 1998		
B-740	Freightliner	N/A	Serie C	L6 Cummins Serie C	1990 1998		



N° de Parte



Armadora



Litros



Aplicación



CID/CC/Cil/Motor



Años










Nota



Fotografía

Freightliner

B-335	Freightliner	N/A	Serie Small Cam	L4	1972 1977	Polea tipo panqué	
B-350-A	Freightliner	N/A	Serie Small Cam FFC	L4	1978 1991	Con polea para dos bandas	
B-350-B	Freightliner	N/A	Cummins Big Cam I y II	L4 Cummins Big Cam I y II	1978 1992	Polea multirranurada e impulsor de 4 1/2"	
B-4722S	Freightliner	N/A	Cascadia	N/A	2008 2002	Con embrague electro-magnetico	
B-687	Freightliner	N/A	DT408	L6 Navistar 466	N/A	N/A	
B-687	Freightliner	N/A	DT466E	L6 Navistar 466	N/A		
B-726	Freightliner	N/A	Cummins Big Cam III	L6 Cummins Big Cam III	1978 1992	Polea multirranurada e impulsor de 4 1/2"	
B-728	Freightliner	N/A	Serie 88 Big Cam IV	L6 Cummins Serie 88 Big Cam IV	1984 2001	Polea multirranurada e impulsor de 4 1/2"	



N° de Parte



Armadora



Litros



Aplicación



CID/CC/Cil/Motor



Años









Nota





Fotografía

FWD Corp./GM/Gillig

B-1225	FWD Corp.	10.4L	R	V8 Caterpillar 3208	1986 1989	N/A	
B-1225	FWD Corp.	10.4L	BXU	V8 Caterpillar 3208	1989 1989		
G							
B-106-PV	GM	4.2L	C-30	L4 Perkins	1973 1986	Polea Vehicular	
B-106-PV	GM	4.2L	C-35	L4 Perkins	1986 2000		
B-108	GM	5.8L	C-60 Camion	L4 Perkins Compensado Fase IV 6-354-4	1981 1982	Sin Polea	
B-110	GM	5.8L	C-60	L4 Perkins Fase IV 6-354-4	1981 1992	Sin Polea	
B-105-F	GM	N/A	C-60	L6 Perkins Fase II	1968 1992	Sin Polea	
B-1225	Gillig	10.4L	Autobus Aeroportuario	V8 Caterpillar 3208	1989 1991	N/A	

							
N° de Parte	Armadora	Litros	Aplicación	CID/CC/Cil/Motor	Años	Nota	Fotografía

Gillig/GMC

B-1225	Gillig	10.4L	Autobus Escolar	V8 Caterpillar 3208	1989 1991	N/A	
B-1225	Gillig	10.4L	Motorhome	V8 Caterpillar 3208	1985 1987		
B-1225	Gillig	10.4L	Motorhome	V8 Caterpillar 3208	1989 1992		
B-908	GMC	6.0L	B6000	V8	1990 1991	N/A	
B-908	GMC	6.0L	C5000 Topkick	V8	1990 1991		
B-908	GMC	6.0L	C6000	V8	1990 1990		
B-908	GMC	6.0L	C6000 Topkick	V8	1990 1996		
B-908	GMC	6.0L	C7000	V8	1990 1990		



N° de Parte



Armadora



Litros



Aplicación



CID/CC/Cil/Motor



Años











Nota



Fotografía

GMC

B-908	GMC	6.0L	C7000 Topkick	V8	1990 1996	N/A	
B-908	GMC	6.0L	P6500	V8	1992 1996		
B-908	GMC	6.0L	B7	V8	1993 1998		
B-908	GMC	6.0L	C6500 Topkick	V8	1997 1998		
B-908	GMC	6.0L	C7500 Topkick	V8	1997 1998		
B-908	GMC	6.0L	T6500	V8	1997 1998		
B-908	GMC	6.0L	T7500	V8	1997 1998		
B-200	GMC	6.6L	C6000 Topkick	V8 Caterpillar 3116/3126	1990 1996	N/A	

 N° de Parte
  Armadora
  Litros
  Aplicación
  CID/CC/Cil/Motor
  Años
  Nota
  Fotografía

GMC

B-200	GMC	6.6L	C7000 Topkick	L6 Caterpillar 3116/3126	1990 1996	N/A	
B-200	GMC	6.6L	P6500	L6 Caterpillar 3116/3126	1992 1996		
B-200	GMC	6.6L	B7	L6 Caterpillar 3116/3126	1993 1998		
B-200	GMC	6.6L	C6500 Topkick	L6 Caterpillar 3116/3126	1997 1998		
B-200	GMC	6.6L	C7500 Topkick	L6 Caterpillar 3116/3126	1997 1998		
B-200	GMC	6.6L	T6500	L6 Caterpillar 3116/3126	1997 1998		
B-200	GMC	6.6L	T7500	L6 Caterpillar 3116/3126	1997 1998		
B-908	GMC	7.0L	C6000	V8	1990 1990	N/A	



N° de Parte



Armadora



Litros



Aplicación



CID/CC/Cil/Motor



Años






Nota



Fotografía

GMC

B-908	GMC	7.0L	C6000 Topkick	V8	1990 1996	N/A	
B-908	GMC	7.0L	C7000	V8	1990 1990		
B-908	GMC	7.0L	C7000 Topkick	V8	1990 1996		
B-908	GMC	7.0L	P6000	V8	1990 1990		
B-908	GMC	7.0L	P6500	V8	1992 1996		
B-908	GMC	7.0L	B7	V8	1994 1998		
B-908	GMC	7.0L	C6500 Topkick	V8	1997 1998		
B-908	GMC	7.0L	C7500 Topkick	V8	1997 1998		

							
N° de Parte	Armadora	Litros	Aplicación	CID/CC/Cil/Motor	Años	Nota	Fotografía

GMC

B-200	GMC	7.2L	B7	L6 Caterpillar 3116/3126	1998 2002	N/A	
B-200	GMC	7.2L	T6500	L6 Caterpillar 3116/3126	1998 2002		
B-200	GMC	7.2L	T7500	L6 Caterpillar 3116/3126	1998 2002		
B-200	GMC	7.2L	C6500 Topkick	L6 Caterpillar 3116/3126	1999 2009		
B-200	GMC	7.2L	C7500 Topkick	L6 Caterpillar 3116/3126	1999 2009		
B-1225	GMC	10.4L	Brigadier	V8 Caterpillar 3208	1981 1988	N/A	
B-1225	GMC	10.4L	C6000	V8 Caterpillar 3208	1981 1984		
B-1225	GMC	10.4L	C7000	V8 Caterpillar 3208	1981 1990		



N° de Parte



Armadora



Litros



Aplicación



CID/CC/Cil/Motor



Años






Nota



Fotografía

International

B-476-I	International	5.9L	1650	L4	1974 1987		
B-476-I	International	5.9L	Navistar DTA360	L4	N/A	Rotación Izquierda	
B-476-I	International	5.9L	Navistar DTA360	L4	N/A		
B-687	International	6.7L	DT408	L6 Navistar 466	N/A	N/A	
B-3717	International	7.6L	Navistar DT466E Motor adaptable	L4	2004 2006	N/A	
B-476	International	7.6L	1650	L4	1974 1987	Rotación Derecha	
B-476	International	7.6L	Navistar DT466	L4	N/A		
B-687	International	8.6L	DT530E	L6 Navistar 466	N/A	N/A	



N° de Parte
 Armadora
 Litros
 Aplicación
 CID/CC/Cil/Motor
 Años
 Nota
 Fotografía

International

B-1006	International	10.3L	2574	L6	2001 2001	N/A	
B-1006	International	12.0L	2574	L6	1999 2003		
B-1006	International	12.0L	2674	L6	1999 2003		
B-1006	International	12.0L	5500I	L6	2000 2004		
B-1006	International	12.0L	5600I	L6	2000 2004		
B-1006	International	12.0L	9200 SBA	L6	2000 2000		
B-1006	International	12.0L	9200I SBA	L6	2000 2004		
B-1006	International	12.0L	9400I SBA	L6	2000 2003		



N° de Parte



Armadora



Litros



Aplicación



CID/CC/Cil/Motor



Años



Nota



Fotografía

International

B-1006	International	12.0L	9900L	L6	2000 2004	N/A	
B-1006	International	12.0L	9900LX	L6	2000 2000		
B-1006	International	12.0L	7600	L6	2003 2004		
B-1006	International	12.0L	8600 SBA	L6	2003 2004		
B-5895	International	14.0L	Serie 60 Turbochargado	L4 Detroit Diesel	1991 2006	N/A	
B-3151	International	15.0L	5900I SBA	L6	2012 2012	Polea de 12 ranuras	
B-912	International	N/A	Serie B	L6 Cummins Serie B	N/A	Diámetro de polea 87.94mm / Impulsor Metalico Cerrado	
B-729	International	N/A	5000	L6 Cummins Serie L10	1990 1992	Con 4 perforaciones para montaje	



N° de Parte



Armadora



Litros



Aplicación



CID/CC/Cil/Motor



Años



Nota



Fotografía

International

B-729	International	N/A	Serie L10	L6 Cummins Serie L10	1993 1997	Con 4 perforaciones para montaje	
B-730	International	N/A	5000	L6 Cummins Serie L10	1996 2002	Con 3 perforaciones para montaje	
B-730	International	N/A	5000	L6 Cummins Serie M11	1996 2002		
B-730	International	N/A	9200	L6 Cummins Serie M11	1992 1998		
B-605	International	N/A	5000	L4 Cummins Serie N14	1992 1998	Polea multirranurada e impulsor de 4 1/2"	
B-605	International	N/A	9200	L4 Cummins Serie N14	1992 1998		
B-605	International	N/A	9400	L4 Cummins Serie N14	1996 1998		
B-401	International	N/A	1418	L4 OM 904	1999 2005	Para un termostato	



N° de Parte



Armadora



Litros



Aplicación



CID/CC/Cil/Motor



Años







Nota



Fotografía

International

B-335	International	N/A	Cummins Small Cam	L4	N/A	Polea tipo panqué	
B-350-A	International	N/A	Cummins Small Cam FFC	L4	N/A	Con polea para dos bandas	
B-350-B	International	N/A	Internacional	L4 Cummins Big Cam I y II	N/A	Polea multirranurada e impulsor de 4 1/2"	
B-350-B	International	N/A	Internacional	L4 Cummins Big Cam I y II	N/A		
B-687	International	N/A	4700 FBC	L6 Navistar 466	1998 2001	N/A	
B-687	International	N/A	4900	L6 Navistar 466	1999 2005		
B-687	International	N/A	4200	L6 Navistar 466	2000 2005		
B-687	International	N/A	4300	L6 Navistar 466	2000 2005		



N° de Parte



Armadora



Litros



Aplicación



CID/CC/Cil/Motor



Años







Nota



Fotografía

International/Isuzu

B-687	International	N/A	4400	L6 Navistar 466	2000 2005	N/A	
B-687	International	N/A	3000RE	L6 Navistar 466	2000 2005		
B-687	International	N/A	4700 SCD	L6 Navistar 466	2002 2005		
B-687	International	N/A	DT408	L6 Navistar 466	2004 2006		
B-726	International	N/A	Cummins Big Cam III	L4 Cummins Serie N14	N/A	Polea multirranurada e impulsor de 4 1/2"	
B-728	International	N/A	Serie 88 Big Cam IV	L4 Cummins Serie N14	N/A	Polea multirranurada e impulsor de 4 1/2"	
B-2419	Isuzu	5.2L	Forward 400	L4 4HK1-TC	2005 2012	N/A	
B-2419	Isuzu	5.2L	Forward 500	L4 4HK1-TC	2005 2012		



N° de Parte



Armadora



Litros



Aplicación



CID/CC/Cil/Motor



Años



Nota



Fotografía

Isuzu/Kenworth

B-2419	Isuzu	5.2L	Forward 600	L4 4HK1-TC	2005 2012	N/A	
B-2419	Isuzu	5.2L	Forward 800	L4 4HK1-TC	2005 2012		
K							
B-687	Kenworth	6.7L	DT408	L6 Navistar 466	N/A	N/A	
B-687	Kenworth	7.6L	DT466E	L6 Navistar 466	N/A		
B-687	Kenworth	7.6L	DT466E	L6 Navistar 466	N/A		
B-1006	Kenworth	10.3L	T450	L6	1994 1996	N/A	
B-1006	Kenworth	10.3L	T800	L6	2000 2000		
B-1225	Kenworth	10.4L	L700	V8 Caterpillar 3208	1982 1982	N/A	



N° de Parte



Armadora



Litros



Aplicación



CID/CC/Cil/Motor



Años



Nota



Fotografía

Kenworth

B-1225	Kenworth	10.4L	L700	V8 Caterpillar 3208	1984 1986	N/A	
B-1225	Kenworth	10.4L	W900	V8 Caterpillar 3208	1987 1988		
B-5895	Kenworth	N/A	Serie 60	L4 Detroit Diesel 858	1991 2006	N/A	
B-912	Kenworth	N/A	Serie B	L6 Cummins Serie B	N/A	Diámetro de polea 87.94mm / Impulsor Metalico Cerrado	
B-740	Kenworth	N/A	T300	L4 Cummins Serie C	1990 2003	Motor mecanico	
B-729	Kenworth	N/A	L700	L6 Cummins Serie L10	1984 1985	Con 4 perforaciones para montaje	
B-729	Kenworth	N/A	T450	L6 Cummins Serie L10	1989 1992		
B-729	Kenworth	N/A	T400	L6 Cummins Serie L10	1990 1992		



N° de Parte



Armadora



Litros



Aplicación



CID/CC/Cil/Motor



Años





Nota



Fotografía

Kenworth

B-729	Kenworth	N/A	T600	L6 Cummins Serie L10	1992 1995	Con 4 perforaciones para montaje	
B-729	Kenworth	N/A	T800	L6 Cummins Serie L10	1992 1995		
B-730	Kenworth	N/A	L700	L6 Cummins Serie L10	1986 1997	Con 3 perforaciones para montaje	
B-730	Kenworth	N/A	T400	L6 Cummins Serie L10	1993 1997		
B-730	Kenworth	N/A	T450	L6 Cummins Serie L10	1993 1997		
B-730	Kenworth	N/A	T800	L6 Cummins Serie L10	1993 1997		
B-730	Kenworth	N/A	T450	L6 Cummins Serie M11	1985 1997		
B-730	Kenworth	N/A	T600	L6 Cummins Serie M11	1993 1998		



N° de Parte



Armadora



Litros



Aplicación



CID/CC/Cil/Motor



Años



Nota



Fotografía

Kenworth

B-730	Kenworth	N/A	T2000	L6 Cummins Serie M11	1995 1998		
B-730	Kenworth	N/A	T400	L6 Cummins Serie M11	1995 2002	Con 3 perforaciones para montaje	
B-730	Kenworth	N/A	T800	L6 Cummins Serie M11	1995 1998		
B-605	Kenworth	N/A	T600	L4 Cummins Serie N14	1979 1996		
B-605	Kenworth	N/A	T800	L4 Cummins Serie N14	1979 1996		
B-605	Kenworth	N/A	K100	L4 Cummins Serie N14	1992 1993	Polea multirranurada e impulsor de 4 1/2"	
B-605	Kenworth	N/A	W900	L4 Cummins Serie N14	1992 2003		
B-605	Kenworth	N/A	T2000	L4 Cummins Serie N14	1996 2002		



N° de Parte



Armadora



Litros



Aplicación



CID/CC/Cil/Motor



Años



Nota



Fotografía

Kenworth

B-2093FG	Kenworth	N/A	3406B	L6 3406B	1994 1999	Engrane plano	
B-2093FG	Kenworth	N/A	3406C	L6 3406C	1994 1999		
B-335	Kenworth	N/A	Serie Small Cam	L4 Cummins Small Cam	N/A	Polea tipo panqué	
B-350-A	Kenworth	N/A	Cummins Small Cam FFC	L4	N/A	Con polea para dos bandas	
B-350-B	Kenworth	N/A	Navistar	L4 Cummins Big Cam I y II	N/A	Polea multirranurada e impulsor de 4 1/2"	
B-726	Kenworth	N/A	T300	L6 Cummins Big Cam III	1978 1992	Polea multirranurada e impulsor de 4 1/2"	
B-726	Kenworth	N/A	Cummins Big Cam III	L6 Cummins Big Cam III	N/A		
B-728	Kenworth	N/A	Serie 88 Big Cam IV	L6 Cummins Serie 88 Big Cam IV	N/A	Polea multirranurada e impulsor de 4 1/2"	



N° de Parte
 Armadora
 Litros
 Aplicación
 CID/CC/Cil/Motor
 Años
 Nota
 Fotografía

Mack

B-1225	Mack	10.4L	DM	V8 Caterpillar 3208	1984 1985	N/A	
B-1225	Mack	10.4L	MC	V8 Caterpillar 3208	1983 1984		
B-1225	Mack	10.4L	MR	V8 Caterpillar 3208	1981 1985		
B-1225	Mack	10.4L	R	V8 Caterpillar 3208	1982 1982		
B-1225	Mack	10.4L	R	V8 Caterpillar 3208	1984 1985		
B-1225	Mack	10.4L	RD	V8 Caterpillar 3208	1981 1982		
B-1225	Mack	10.4L	RD	V8 Caterpillar 3208	1984 1985		
B-1225	Mack	10.4L	WS	V8 Caterpillar 3208	1983 1983		



N° de Parte



Armadora



Litros



Aplicación



CID/CC/Cil/Motor



Años



Nota



Fotografía

Masa/Mercedes Benz

B-476-I	Masa	5.9L	Navistar DTA360	L4	1994 1999	Rotación Izquierda	
B-687	Masa	6.7L	DT408	L6 Navistar 466	1994 1999	N/A	
B-476	Masa	7.6L	Navistar DT466	L4	N/A	Rotación Derecha	
B-687	Masa	7.6L	DT466E	L6 Navistar 466	N/A	N/A	
B-912	Masa	N/A	C10	Cummins Serie B	2000 2000	Diámetro de patea 87.94mm / Impulsor Metalico Cerrado	
B-912	Masa	N/A	C11	L6 Cummins Serie B	2000 2000		
B-611	Mercedes Benz	2.7L	Cargo Van	L4 OM 611	2002 2003	N/A	
B-647	Mercedes Benz	2.7L	Cargo Van	L4 OM 647	2003 2016	N/A	



N° de Parte



Armadora



Litros



Aplicación



CID/CC/Cil/Motor



Años



Nota



Fotografía

Mercedes Benz

B-924	Mercedes Benz	4.8L	Autobus Urbano	L4 OM 924 LA	N/A		
B-924	Mercedes Benz	6.4L	Autobus Integral	L6 OM 926 LA	N/A	Para dos termostatos	
B-924	Mercedes Benz	7.2L	Autobus Foraneo	L6 OM 926 LA	N/A		
B-4602	Mercedes Benz	12.8L	Andare	L6 12816cc OM 460	2012 2012		
B-4602	Mercedes Benz	12.8L	Andare O 500 RS 1735	L6 12816cc OM 460	2011 2011		
B-4602	Mercedes Benz	12.8L	Multego	L6 12816cc OM 460	2012 2012	N/A	
B-4602	Mercedes Benz	12.8L	Multego O 400	L6 12816cc OM 460	2005 2005		
B-4602	Mercedes Benz	12.8L	Multego OC 500	L6 12816cc OM 460	2005 2010		



N° de Parte



Armadora



Litros



Aplicación



CID/CC/Cil/Motor



Años



Nota



Fotografía

Mercedes Benz

B-4602	Mercedes Benz	12.8L	Multego OC 500 1844	L6 12816cc OM 460	2011 2011		
B-4602	Mercedes Benz	12.8L	Multego OC 500 2244	L6 12816cc OM 460	2011 2011		
B-4602	Mercedes Benz	12.8L	OC 500	L6 12816cc OM 460	2012 2012	N/A	
B-4602	Mercedes Benz	12.8L	OC 500 1841	L6 12816cc OM 460	2011 2011		
B-4602	Mercedes Benz	12.8L	Tres Ejes	L6 12816cc OM 460	2012 2012		
B-912	Mercedes Benz	N/A	FL60 Boxer	L6 Cummins Serie B	1999 2000	Diámetro de polea 87.94mm / Impulsor Metalico Cerrado	
B-740	Mercedes Benz	N/A	Serie C	L6 Cummins Serie C	N/A	Motor mecanico	
B-729	Mercedes Benz	N/A	Serie L10	L6 Cummins Serie L10	N/A	Con 4 perforaciones para montaje	



N° de Parte



Armadora



Litros



Aplicación



CID/CC/Cil/Motor



Años



Nota



Fotografía

Mercedes Benz

B-730	Mercedes Benz	N/A	Serie L10	L6 Cummins Serie L10	1991 2005	Con 3 perforaciones para montaje	
B-605	Mercedes Benz	N/A	Serie N14	L4 Cummins Serie N14	N/A	Polea multirranurada e impulsor de 4 1/2"	
B-366	Mercedes Benz	N/A	L-1217/46	L4 OM 366	1990 1998	Cuello Corto	
B-366	Mercedes Benz	N/A	L-1217/52	L4 OM 366	1990 1998		
B-366	Mercedes Benz	N/A	L-1417/52	L4 OM 366	1990 1998		
B-366	Mercedes Benz	N/A	L-1417/59	L4 OM 366	1990 1998		
B-366	Mercedes Benz	N/A	L-1617/52	L4 OM 366	1990 1998		
B-366	Mercedes Benz	N/A	L-1617/59	L4 OM 366	1990 1998		
B-366	Mercedes Benz	N/A	L-1617/59	L4 OM 366	1990 1998		



N° de Parte



Armadora



Litros



Aplicación



CID/CC/Cil/Motor



Años




Nota



Fotografía

Mercedes Benz

B-366	Mercedes Benz	N/A	L-1619/52	L4 OM 366	1990 1998	Cuello Corto	
B-366	Mercedes Benz	N/A	L-1619/59	L4 OM 366	1990 1998		
B-366	Mercedes Benz	N/A	L-1621/52	L4 OM 366	1990 1998		
B-366	Mercedes Benz	N/A	L-1621/59	L4 OM 366	1990 1998		
B-366	Mercedes Benz	N/A	L-2121/54	L4 OM 366	1990 1998		
B-366	Mercedes Benz	N/A	LK-1417/34	L4 OM 366	1990 1998		
B-366	Mercedes Benz	N/A	LK-1417/39	L4 OM 366	1990 1998		
B-366	Mercedes Benz	N/A	O-1417/60	L4 OM 366	1990 1998		



N° de Parte



Armadora



Litros



Aplicación



CID/CC/Cil/Motor



Años



Nota



Fotografía

Mercedes Benz

B-366	Mercedes Benz	N/A	O-1419/60	L4 OM 366	1990 1998	Cuello Corto	
B-366	Mercedes Benz	N/A	OF-1318/51	L4 OM 366	1990 1998		
B-366	Mercedes Benz	N/A	OF-1318/U	L4 OM 366	1990 1998		
B-366	Mercedes Benz	N/A	OH-1418/51	L4 OM 366	1990 1998		
B-366-L	Mercedes Benz	N/A	L-1217/46	L4 OM 366	1990 1998	Cuello Largo	
B-366-L	Mercedes Benz	N/A	L-1217/52	L4 OM 366	1990 1998		
B-366-L	Mercedes Benz	N/A	L-1417/52	L4 OM 366	1990 1998		
B-366-L	Mercedes Benz	N/A	L-1417/59	L4 OM 366	1990 1998		



N° de Parte



Armadora



Litros



Aplicación



CID/CC/Cil/Motor



Años




Nota





Fotografía

Mercedes Benz

B-366-L	Mercedes Benz	N/A	L-1617/52	L4 OM 366	1990 1998	Cuello Largo	
B-366-L	Mercedes Benz	N/A	L-1617/59	L4 OM 366	1990 1998		
B-366-L	Mercedes Benz	N/A	L-1619/52	L4 OM 366	1990 1998		
B-366-L	Mercedes Benz	N/A	L-1619/59	L4 OM 366	1990 1998		
B-366-L	Mercedes Benz	N/A	L-1621/52	L4 OM 366	1990 1998		
B-366-L	Mercedes Benz	N/A	L-1621/59	L4 OM 366	1990 1998		
B-366-L	Mercedes Benz	N/A	L-2121/54	L4 OM 366	1990 1998		
B-366-L	Mercedes Benz	N/A	LK-1417/34	L4 OM 366	1990 1998		

							
N° de Parte	Armadora	Litros	Aplicación	CID/CC/Cil/Motor	Años	Nota	Fotografía

Mercedes Benz

B-366-L	Mercedes Benz	N/A	LK-1417/39	L4 OM 366	1990 1998	Cuello Largo	
B-366-L	Mercedes Benz	N/A	O-1417/60	L4 OM 366	1990 1998		
B-366-L	Mercedes Benz	N/A	O-1419/60	L4 OM 366	1990 1998		
B-366-L	Mercedes Benz	N/A	OF-1318/51	L4 OM 366	1990 1998		
B-366-L	Mercedes Benz	N/A	OF-1318/U	L4 OM 366	1990 1998		
B-366-L	Mercedes Benz	N/A	OH-1418/51	L4 OM 366	1990 1998		
B-390	Mercedes Benz	N/A	OF-1318/51	L4 OM 366	1981 1992	N/A	
B-390	Mercedes Benz	N/A	OF-1318/U	L4 OM 366	1981 1992		



N° de Parte



Armadora



Litros



Aplicación



CID/CC/Cil/Motor



Años



Nota



Fotografía

Mercedes Benz

B-390	Mercedes Benz	N/A	OF-1418/51	L4 OM 366	1981 1992	N/A	
B-401	Mercedes Benz	N/A	Boxer 1019	L4 OM 904	1999 2005	Para un termostato	
B-401	Mercedes Benz	N/A	Boxer 1219 Plus	L4 OM 904	1999 2005		
B-401	Mercedes Benz	N/A	Boxer 1419	L4 OM 904	1999 2005		
B-401	Mercedes Benz	N/A	MBO 1019/44	L4 OM 904	1999 2005		
B-401	Mercedes Benz	N/A	MBO 1219/52	L4 OM 904	1999 2005		
B-401	Mercedes Benz	N/A	MBO 1419/60	L4 OM 904	1999 2005		
B-401	Mercedes Benz	N/A	OMC 1419/51	L4 OM 904	1999 2005		



N° de Parte



Armadora



Litros



Aplicación



CID/CC/Cil/Motor



Años





Nota



Fotografía

Mercedes Benz

B-401	Mercedes Benz	N/A	OMC 1423	L4 OM 904	1999 2005	Para un termostato	
B-406	Mercedes Benz	N/A	Allegro 1426	L4 OM 906	1999 2005	N/A	
B-406	Mercedes Benz	N/A	Allegro 1625ALB	L4 OM 906	1999 2005		
B-406	Mercedes Benz	N/A	Allegro 1626L	L4 OM 906	1999 2005		
B-406	Mercedes Benz	N/A	FL70	L4 OM 906	1999 2005		
B-406	Mercedes Benz	N/A	FL80	L4 OM 906	1999 2005		
B-406	Mercedes Benz	N/A	OMC 1423/51L	L4 OM 906	1999 2005		
B-406	Mercedes Benz	N/A	OMC 1426/51L	L4 OM 906	1999 2005		



N° de Parte



Armadora



Litros



Aplicación



CID/CC/Cil/Motor



Años



Nota



Fotografía

Mercedes Benz

B-406	Mercedes Benz	N/A	OMC 1680/58L	L4 OM 906	1999 2005	N/A	
B-406	Mercedes Benz	N/A	Torino 1423	L4 OM 906	1999 2005		
B-406	Mercedes Benz	N/A	Torino 1423L	L4 OM 906	1999 2005		
B-1301	Mercedes Benz	N/A	Boxer 1419	L6	1999 2005	Para dos termostato	
B-457	Mercedes Benz	N/A	OM460	L6	N/A	Para dos termostato	
B-457	Mercedes Benz	N/A	OM457	L6	N/A		
B-4722S	Mercedes Benz	N/A	OM 470 LA	L6	N/A	Con embrague electro-magnetico	
B-4722S	Mercedes Benz	N/A	OM 471 LA	L6	N/A		



N° de Parte



Armadora



Litros



Aplicación



CID/CC/Cil/Motor



Años



Nota



Fotografía

Navistar/Omnibus/Oshkosh Co.

B-476-I	Navistar	5.9L	Navistar DTA360	L4	N/A	Rotación Izquierda	
B-476	Navistar	7.6L	Navistar DT466	L4	N/A	Rotación Derecha	
O							
B-730	Omnibus	N/A	Jaguar	L6 Cummins Serie M11	1996 1998	Con 3 perforaciones para montaje	
B-730	Omnibus	N/A	OISA	L6 Cummins Serie M11	1996 1998		
B-1225	Oshkosh Co.	10.4L	Highland	V8 Caterpillar 3208	1984 1984	N/A	
B-1225	Oshkosh Co.	10.4L	Highland	V8 Caterpillar 3208	1986 1986		
B-1225	Oshkosh Co.	10.4L	P	V8 Caterpillar 3208	1982 1990		
B-1225	Oshkosh Co.	10.4L	T	V8 Caterpillar 3208	1993 1981		



N° de Parte



Armadora



Litros



Aplicación



CID/CC/Cil/Motor



Años









Nota



Fotografía

Oshkosh Co./Perkins/Peterbilt

B-1225	Oshkosh Co.	10.4L	V	V8 Caterpillar 3208	1981 1989	N/A	
B-1225	Oshkosh Co.	10.4L	V Line	V8 Caterpillar 3208	1990 1991		
P B-108	Perkins	5.8L	Perkins	L4 Perkins Compensado Fase IV 6-354-4	1999 2005	Sin Polea	
B-106	Perkins	N/A	4-212	L4 Perkins	1999 2005	Sin Polea	
B-106	Perkins	N/A	4-236	L4 Perkins	N/A		
B-106-PV	Perkins	N/A	Perkins	L4 Perkins 4-236	N/A	Polea Vehicular	
B-110	Perkins	N/A	Perkins	L4 Perkins Fase IV Turbochargado 6-354-4	N/A	Sin Polea	
B-6222	Peterbilt	6.7L	210	L6	2008 2015	Diámetro de polea 89.72mm / Impulsor PPS Abierto	



N° de Parte
 Armadora
 Litros
 Aplicación
 CID/CC/Cil/Motor
 Años
 Nota
 Fotografía

Peterbilt

B-6222	Peterbilt	6.7L	325	L6	2008 2015	Diámetro de polea 89.72mm / Impulsor PPS Abierto	
B-6222	Peterbilt	6.7L	330	L6	2008 2013		
B-6222	Peterbilt	6.7L	335	L6	2008 2010		
B-6222	Peterbilt	6.7L	220	L6	2010 2010		
B-6222	Peterbilt	6.7L	337	L6	2010 2013		
B-6222	Peterbilt	6.7L	348	L6	2011 2012		
B-6222	Peterbilt	6.7L	220	L6	2013 2015		
B-6222	Peterbilt	6.7L	330	L6	2015 2015		



N° de Parte



Armadora



Litros



Aplicación



CID/CC/Cil/Motor



Años




Nota





Fotografía

Peterbilt

B-6222	Peterbilt	6.7L	337	L6	2015 2015	Diámetro de polea 89.72mm / Impulsor PPS Abierto	
B-1006	Peterbilt	10.3L	320	L6	2002 2002	N/A	
B-1006	Peterbilt	10.3L	320	L6	2004 2004		
B-1225	Peterbilt	10.4L	310	V8 Caterpillar 3208	1985 1985	N/A	
B-1225	Peterbilt	10.4L	359	V8 Caterpillar 3208	1985 1986		
B-1225	Peterbilt	10.4L	379	V8 Caterpillar 3208	1987 1987		
B-1225	Peterbilt	10.4L	352	V8 Caterpillar 3208	1988 1988		
B-1225	Peterbilt	10.4L	357	V8 Caterpillar 3208	1988 1988		
B-1225	Peterbilt	10.4L	352	V8 Caterpillar 3208	1988 1988		

							
N° de Parte	Armadora	Litros	Aplicación	CID/CC/Cil/Motor	Años	Nota	Fotografía

Peterbilt

B-1225	Peterbilt	10.4L	359	V8 Caterpillar 3208	1988 1988	N/A	
B-1225	Peterbilt	10.4L	372	V8 Caterpillar 3208	1990 1990		
B-1225	Peterbilt	10.4L	357	V8 Caterpillar 3208	1991 1991		
B-1225	Peterbilt	10.4L	379	V8 Caterpillar 3208	1993 1993		
B-6222	Peterbilt	12.0L	378	L6	1997 2004	N/A	
B-6222	Peterbilt	12.0L	385	L6	1997 1997		
B-6222	Peterbilt	12.0L	379	L6	1998 2004		
B-6222	Peterbilt	12.0L	362	L6	1999 2002		



N° de Parte



Armadora



Litros



Aplicación



CID/CC/Cil/Motor



Años





Nota



Fotografía

Peterbilt/Scania

B-1006	Peterbilt	12.0L	357	L6	2000 2000	N/A	
B-1006	Peterbilt	12.0L	385	L6	2000 2004		
B-1006	Peterbilt	12.0L	387	L6	2000 2003		
B-1006	Peterbilt	12.0L	362	L6	2004 2004		
S						Impulsor de 111.72mm diámetro / Polea con 8 Ranuras	
B-2354	Scania	8.9L	164 L/580	L5 DC 16.01	2000 2004		
B-2354	Scania	8.9L	260	L5 OSC 11.03	2004 2010		
B-2354	Scania	8.9L	280	L5 DC 9.29	2004 2010		
B-2354	Scania	9.0L	94 C/260	L5 DSC 9.12	1996 2004		



N° de Parte



Armadora



Litros



Aplicación



CID/CC/Cil/Motor



Años




Nota



Fotografía

Scania

B-2354	Scania	9.0L	94 C/310	L5 DSC 9.13 DSC 9.	1996 2004	Impulsor de 111.72mm diámetro / Polea con 8 Ranuras	
B-2354	Scania	9.0L	94 D/220	L5 DSC 9.11	1996 2004		
B-2354	Scania	9.0L	94 D/230	L5 C 9.01 DC 9.04	1999 2004		
B-2354	Scania	9.0L	94 D/260	L5 DSC 9.12 DC 9.0	1996 2004		
B-2354	Scania	9.0L	94 D/300	L5 DC 9.03	2004 2010		
B-2354	Scania	9.0L	94 D/310	L5 DSC 9.13 DSC 9.	1996 2004		
B-2354	Scania	9.0L	94 G/260	L5 DSC 9.12	1998 2004		
B-2354	Scania	9.0L	230	L5 DC9.01 /04/13/16	2006 2006		



N° de Parte



Armadora



Litros



Aplicación



CID/CC/Cil/Motor



Años



Nota



Fotografía

Scania

B-2354	Scania	9.3L	270	L5 DC 9.12 DC 9.17	2004 2010	Impulsor de 111.72mm diámetro / Polea con 8 Ranuras	
B-146	Scania	10.6L	114 C/340	L6 DC 11.01	1998 2004	Impulsor de 105mm diámetro / Polea con 8 Ranuras	
B-146	Scania	10.6L	114 C/380	L6 DC 11.02	1998 2004		
B-146	Scania	10.6L	114 G/L340	L6 DC 11.01	1998 2004		
B-146	Scania	10.6L	114 G/L380	L6 DC 11.02	1998 2004		
B-146	Scania	10.6L	T 114 C/310	L6 DC 11.01	1998 2004		
B-146	Scania	10.6L	T 114 C/380	L6 DC 11.02	1998 2004		
B-146	Scania	10.6L	T 114 G/340	L6 DC 11.01	1998 2004		



N° de Parte



Armadora



Litros



Aplicación



CID/CC/Cil/Motor



Años



Nota



Fotografía

Scania

B-146	Scania	10.6L	T 114 G/380	L6 DC 11.02	1998 2004		
B-146	Scania	10.6L	T 114 L/340	L6 DC 11.03	1998 2004	Impulsor de 105mm diámetro / Polea con 8 Ranuras	
B-146	Scania	10.6L	T 114 L/380	L6 DC 11.02	1998 2004		
B-2354	Scania	10.6L	94 G/310	L6 DSC 9.13 DSC 9.	1996 2004		
B-2354	Scania	10.6L	114 C/340	L6 DSC 11.79	1996 2004		
B-2354	Scania	10.6L	114 G/340	L6 DSC 11.79	1996 2004	Impulsor de 111.72mm diámetro / Polea con 8 Ranuras	
B-2354	Scania	10.6L	114 G/340	L6 DC 11.01 DC 11.	1998 2004		
B-2354	Scania	10.6L	114 G/380	L6 DC 11.02	1998 2004		



N° de Parte



Armadora



Litros



Aplicación



CID/CC/Cil/Motor



Años





Nota



Fotografía

Scania

B-2354	Scania	10.6L	114 L/340	L6 DC 11.01 DC 11.	1998 2004	Impulsor de 111.72mm diámetro / Polea con 8 Ranuras	
B-146	Scania	11.0L	114 C/340	L6 DSC 11.79	1996 2004	Impulsor de 105mm diámetro / Polea con 8 Ranuras	
B-146	Scania	11.0L	114 G/340	L6 DSC 11.79	1996 2004		
B-146	Scania	11.0L	T 114 G/340	L6 DSC 11.79	1996 2004		
B-146	Scania	11.0L	T 114 L/340	L6 DSC 11.79	1996 2004		
B-2354	Scania	11.0L	114 C/340	L6 DC 11.01 DC 11.	1998 2004	Impulsor de 111.72mm diámetro / Polea con 8 Ranuras	
B-2354	Scania	11.0L	114 C/380	L6 DC 11.02	1998 2004		
B-2354	Scania	11.0L	260	L6 DC 9.02 DC 9.05	2004 2010		



N° de Parte



Armadora



Litros



Aplicación



CID/CC/Cil/Motor



Años




Nota



Fotografía

Scania

B-146	Scania	11.7L	124 C/G 360	L6 DSC 12.02	1996 2004		
B-146	Scania	11.7L	124 C/400	L6 DSC 12.01	1996 2004		
B-146	Scania	11.7L	124 G/400	L6 DSC 12.01	1996 2004		
B-146	Scania	11.7L	124 L/360	L6 DSC 12.02	1996 2004	Impulsor de 105mm diámetro / Polea con 8 Ranuras	
B-146	Scania	11.7L	124 L/400	L6 DSC 12.01	1996 2004		
B-146	Scania	11.7L	124 L/420	L6 DSC 12.05	1997 2004		
B-146	Scania	11.7L	124 L/440	L6 DT 12.08	2001 2004		
B-146	Scania	11.7L	124 L/470	L6 DT 12.02	2001 2004		



N° de Parte



Armadora



Litros



Aplicación



CID/CC/Cil/Motor



Años





Nota



Fotografía

Scania

B-146	Scania	11.7L	T 124 C/360	L6 DSC 12.02	1995 2004		
B-146	Scania	11.7L	T 124 C/400	L6 DSC 12.01	1996 2004		
B-146	Scania	11.7L	T 124 C/ G 420	L6 DSC 12.05	1996 2004		
B-146	Scania	11.7L	T 124 G/L 360	L6 DSC 12.02	1997 2004	Impulsor de 105mm diámetro / Polea con 8 Ranuras	
B-146	Scania	11.7L	T 124 G/400	L6 DSC 12.01	1997 2004		
B-146	Scania	11.7L	T 124 L/360	L6 DSC 12.02	1995 2004		
B-146	Scania	11.7L	T 124 /L470	L6 DT 12.02	2001 2004		
B-2354	Scania	11.7L	114 L/380	L6 DC 11.02, DC 11.	1998 2004	Impulsor de 111.72mm diámetro / Polea con 8 Ranuras	



N° de Parte



Armadora



Litros



Aplicación



CID/CC/Cil/Motor



Años




Nota



Fotografía

Scania

B-2354	Scania	11.7L	124 C/360	L6 DSC 12.02	1996 2004		
B-2354	Scania	11.7L	124 C/400	L6 DSC 12.01	1996 2004		
B-2354	Scania	11.7L	124 G/360	L6 DSC 12.02	1996 2004		
B-2354	Scania	11.7L	124 G/400	L6 DSC 12.01	1996 2004		
B-2354	Scania	11.7L	124 L/360	L6 DSC 12.02	1996 2004	Impulsor de 111.72mm diámetro / Polea con 8 Ranuras	
B-2354	Scania	11.7L	124 L/400	L6 DSC 12.01	1996 2004		
B-2354	Scania	11.7L	124 L/420	L6 DSC 12.05 DC 12	1997 2004		
B-2354	Scania	11.7L	124 L/440	L6 DT 12.08	2001 2004		



N° de Parte



Armadora



Litros



Aplicación



CID/CC/Cil/Motor



Años




Nota




Fotografía

Scania

B-2354	Scania	11.7L	310	L6 DC 9.11 DC 9.18	2004 2010		
B-2354	Scania	11.7L	340	L6 DC 12.10	2004 2010		
B-2354	Scania	11.7L	360	L6 DC 13.06	2010 2010		
B-2354	Scania	11.7L	400	L6 DC 13.05	2008 2008		
B-2354	Scania	11.7L	440	L6 DC 13.10	2010 2010	Impulsor de 111.72mm diámetro / Polea con 8 Ranuras	
B-2354	Scania	11.7L	470	L6 DT 12.06 DT 12.	2004 2010		
B-2354	Scania	12.7L	340	L6 DC 12.10	2004 2010		
B-2354	Scania	12.7L	380	L6 DC 12.13	2004 2010		

							
N° de Parte	Armadora	Litros	Aplicación	CID/CC/Cil/Motor	Años	Nota	Fotografía

Scania

B-2354	Scania	12.7L	420	L6 DC 12.11 /12/14	2004 2010		
B-2354	Scania	14.2L	124 L/470	V8 DT 12.02	2001 2004		
B-2354	Scania	14.2L	144 C/460	V8 DSC 14.15	1996 2004		
B-2354	Scania	14.2L	144 C/530	V8 DSC 14.13	1996 2004		
B-2354	Scania	14.2L	144 G/460	V8 DSC 14.15	1996 2004	Impulsor de 111.72mm diámetro / Polea con 8 Ranuras	
B-2354	Scania	14.2L	144 G/530	V8 DSC 14.13	1996 2004		
B-2354	Scania	15.6L	144 L/460	V8 DSC 14.15	1995 2004		
B-2354	Scania	15.6L	164 C/480	V8 DC 16.02	2000 2004		



N° de Parte



Armadora



Litros



Aplicación



CID/CC/Cil/Motor



Años





Nota



Fotografía

Scania/Seagrave F.A./Spartan M.

B-2354	Scania	15.6L	164 L/480	V8 DC 16.02	2000 2004	Impulsor de 111.72mm diámetro / Polea con 8 Ranuras	
B-2354	Scania	15.6L	480	V8 DT 12.17	2004 2010		
B-2354	Scania	15.6L	500	V8 DC1604 /06/09/19	2006 2006		
B-2354	Scania	15.6L	560	V8 DC 16.05	2004 2010		
B-2354	Scania	15.6L	580	V8 DC 16.03	2004 2010		
B-2354	Scania	15.6L	620	V8 DC 16.08 DC 16.	2006 2006		
B-1225	Seagrave F.A	10.4L	H	V8 Caterpillar 3208	1985 1985	N/A	
B-1225	Spartan M.	10.4L	Motorhome	V8 Caterpillar 3208	1988 1990		



N° de Parte



Armadora



Litros



Aplicación



CID/CC/Cil/Motor



Años



Nota



Fotografía

Sterling Truck

B-6222	Sterling	6.7L	Bullet 45	L6	2008 2010	Diámetro de polea 89.72mm / Impulsor PPS Abierto	
B-6222	Sterling	6.7L	Bullet 55	L6	2008 2010		
B-200	Sterling	7.2L	L7500	L6 Caterpillar 3116/3126	1999 2010	N/A	
B-200	Sterling	7.2L	L7501	L6 Caterpillar 3116/3126	1999 2001		
B-200	Sterling	7.2L	L8500	L6 Caterpillar 3116/3126	1999 2007		
B-200	Sterling	7.2L	L8501	L6 Caterpillar 3116/3126	1999 1999		
B-200	Sterling	7.2L	L8511	L6 Caterpillar 3116/3126	1999 1999		
B-200	Sterling	7.2L	L8513	L6 Caterpillar 3116/3126	1999 2001		



N° de Parte



Armadora



Litros



Aplicación



CID/CC/Cil/Motor



Años




Nota



Fotografía

Sterling Truck

B-200	Sterling	7.2L	L9522	L6 Caterpillar 3116/3126	1999 1999	N/A	
B-200	Sterling	7.2L	LT7500	L6 Caterpillar 3116/3126	1999 2007		
B-200	Sterling	7.2L	LT7501	L6 Caterpillar 3116/3126	1999 2001		
B-200	Sterling	7.2L	LT8500	L6 Caterpillar 3116/3126	1999 2007		
B-200	Sterling	7.2L	LT8501	L6 Caterpillar 3116/3126	1999 1999		
B-200	Sterling	7.2L	LT8511	L6 Caterpillar 3116/3126	1999 2001		
B-200	Sterling	7.2L	LT8513	L6 Caterpillar 3116/3126	1999 2001		
B-200	Sterling	7.2L	Acterra 5500	L6 Caterpillar 3116/3126	2001 2007		



N° de Parte



Armadora



Litros



Aplicación



CID/CC/Cil/Motor



Años



Nota



Fotografía

Sterling Truck

B-200	Sterling	7.2L	Acterra 6500	L6 Caterpillar 3116/3126	2001 2007	N/A	
B-200	Sterling	7.2L	Acterra 7500	L6 Caterpillar 3116/3126	2001 2007		
B-200	Sterling	7.2L	Acterra 8500	L6 Caterpillar 3116/3126	2001 2003		
B-200	Sterling	7.2L	Condor	L6 Caterpillar 3116/3126	2001 2007		
B-200	Sterling	7.2L	LT9501	L6 Caterpillar 3116/3126	2001 2001		
B-200	Sterling	7.2L	SC7000 Cargo	L6 Caterpillar 3116/3126	2001 2002		
B-200	Sterling	7.2L	ST9500	L6 Caterpillar 3116/3126	2001 2001		
B-200	Sterling	7.2L	A9500	L6 Caterpillar 3116/3126	2002 2002		



N° de Parte



Armadora



Litros



Aplicación



CID/CC/Cil/Motor



Años





Nota



Fotografía

Sterling Truck

B-200	Sterling	7.2L	Acterra	L6 Caterpillar 3116/3126	2003 2007	N/A	
B-1006	Sterling	12.0L	A9500	L6	2000 2004	N/A	
B-1006	Sterling	12.0L	A9513	L6	2000 2000		
B-1006	Sterling	12.0L	AT9500	L6	2000 2004		
B-1006	Sterling	12.0L	AT9513	L6	2000 2001		
B-1006	Sterling	12.0L	AT9522	L6	2000 2000		
B-1006	Sterling	12.0L	L8513	L6	2000 2000		
B-1006	Sterling	12.0L	L9500	L6	2000 2004		



N° de Parte
 Armadora
 Litros
 Aplicación
 CID/CC/Cil/Motor
 Años
 Nota
 Fotografía

Sterling Truck

B-1006	Sterling	12.0L	L9501	L6	2000 2000	N/A	
B-1006	Sterling	12.0L	L9513	L6	2000 2000		
B-1006	Sterling	12.0L	LT9500	L6	2000 2004		
B-1006	Sterling	12.0L	LT9501	L6	2000 2000		
B-1006	Sterling	12.0L	LT9511	L6	2000 2001		
B-1006	Sterling	12.0L	LT9513	L6	2000 2001		
B-1006	Sterling	12.0L	LT9522	L6	2000 2000		
B-1006	Sterling	12.0L	Condor	L6	2001 2004		



N° de Parte



Armadora



Litros



Aplicación



CID/CC/Cil/Motor



Años





Nota



Fotografía

Sterling Truck

B-1006	Sterling	12.0L	L9511	L6	2001 2001	N/A	
B-1006	Sterling	12.0L	L7500	L6	2003 2003		
B-4602	Sterling	12.8L	A9500	L6 12816cc OM 457/460	2003 2010	N/A	
B-4602	Sterling	12.8L	AT9500	L6 12816cc OM 457/460	2003 2008		
B-4602	Sterling	12.8L	L9500	L6 12816cc OM 457/460	2003 2010		
B-4602	Sterling	12.8L	LT9500	L6 12816cc OM 457/460	2003 2008		
B-4602	Sterling	12.8L	Car Hauler	L6 12816cc OM 457/460	2005 2005		
B-4602	Sterling	12.8L	LT7500	L6 12816cc OM 457/460	2006 2006		



N° de Parte



Armadora



Litros



Aplicación



CID/CC/Cil/Motor



Años








Nota



Fotografía

Sterling Truck/VW/Volvo

B-4602	Sterling	12.8L	SC7000 Cargo	L6 12816cc OM 457/460	2006 2006	N/A	
B-4602	Sterling	12.8L	Car Hauler	L6 12816cc OM 457/460	2007 2009		
B-4722	Sterling	12.8L	A9500	L6 DD13	2009 2010	N/A	
B-4722	Sterling	14.8L	A9500	L6 DD15	2008 2010		
B-4722	Sterling	14.8L	L9500	L6 DD15	2009 2010		
B-912	Volkswagen	3.9L	Constellation 17.250	L4 Cummins Serie B	2004 2006	Diámetro de polea 87.94mm / Impulsor Metalico Cerrado	
B-476-I	Volvo	5.9L	Navistar DTA360	L4	N/A	Rotación Izquierda	
B-687	Volvo	6.7L	DT408	L6 Navistar 466	N/A	N/A	



N° de Parte



Armadora



Litros



Aplicación



CID/CC/Cil/Motor



Años



Nota



Fotografía

Volvo

B-476	Volvo	7.6L	Navistar DT466	L4	N/A	Rotación Derecha	
B-687	Volvo	7.6L	DT466E	L6 Navistar 466	N/A	N/A	
B-5895	Volvo	14.0L	Serie 60	L4	1991 2006	N/A	
B-912	Volvo	N/A	Serie B	L6 Cummins Serie B	N/A	Diámetro de polea 87.94mm / Impulsor Metalico Cerrado	
B-740	Volvo	N/A	Serie C	L6 Cummins Serie C	N/A	Motor mecanico	
B-729	Volvo	N/A	Serie L10	L6 Cummins Serie L10	N/A	Con 4 perforaciones para montaje	
B-605	Volvo	N/A	Serie N14	L4 Cummins Serie N14	N/A	Polea multirranurada e impulsor de 4 1/2"	
B-2093FG	Volvo	N/A	3406	L6 3406	N/A	Engrane plano	



N° de Parte



Armadora



Litros



Aplicación



CID/CC/Cil/Motor



Años



Nota



Fotografía

Volvo/Western Star

B-335	Volvo	N/A	Cummins Small Cam	L4	N/A	Polea tipo panqué	
B-350-A	Volvo	N/A	Cummins Small Cam FFC	L4	N/A	Con polea para dos bandas	
B-350-B	Volvo	N/A	Volvo	L4 Cummins Big Cam I y II	N/A	Polea multirranurada e impulsor de 4 1/2"	
B-350-B	Volvo	N/A	Volvo	L4 Cummins Big Cam I y II	N/A		
B-726	Volvo	N/A	Cummins Big Cam III	L6 Cummins Big Cam III	N/A	Polea multirranurada e impulsor de 4 1/2"	
B-728	Volvo	N/A	Serie 88 Big Cam IV	L6 Cummins Serie 88 Big Cam IV	N/A	Polea multirranurada e impulsor de 4 1/2"	
W							
B-200	Western S.	7.2L	3700	L6 Caterpillar 3116/3126	2000 2001	N/A	
B-200	Western S.	7.2L	4800	L6 Caterpillar 3116/3126	2000 2002		



N° de Parte



Armadora



Litros



Aplicación



CID/CC/Cil/Motor



Años



Nota



Fotografía

Western Star

B-200	Westen S.	7.2L	4900	L6 Caterpillar 3116/3126	2000 2001	N/A	
B-200	Westen S.	7.2L	5800	L6 Caterpillar 3116/3126	2001 2002		
B-200	Westen S.	7.2L	4900SA	L6 Caterpillar 3116/3126	2002 2002		
B-1006	Westen S.	10.3L	4800	L6	1996 1997	N/A	
B-1006	Westen S.	10.3L	4800	L6	1998 1998		
B-1006	Westen S.	10.3L	4800	L6	2001 2001		
B-1225	Westen S.	10.4L	4800	V8 Caterpillar 3208	1981 1982	N/A	
B-1225	Westen S.	10.4L	4800	V8 Caterpillar 3208	1984 1985		

							
N° de Parte	Armadora	Litros	Aplicación	CID/CC/Cil/Motor	Años	Nota	Fotografía

Western Star

B-1225	Westen S.	10.4L	6900	V8 Caterpillar 3208	1992 1992	N/A	
B-1006	Westen S.	12.0L	4900	L6	1997 2002	N/A	
B-1006	Westen S.	12.0L	4900E	L6	1997 1999		
B-1006	Westen S.	12.0L	4800	L6	2000 2000		
B-1006	Westen S.	12.0L	4900E	L6	2002 2002		
B-4602	Westen S.	12.8L	4900FA	L6 12816cc OM 457/460	2003 2011	N/A	
B-4602	Western S.	12.8L	4900FA	L6 12816cc OM 457/460	2013 2013		
B-4602	Western S.	12.8L	4900SA	L6 12816cc OM 457/460	2013 2011		



N° de Parte



Armadora



Litros



Aplicación



CID/CC/Cil/Motor



Años




Nota



Fotografía

Western Star

B-4722	Westen S.	12.8L	4900FA	L6 Detroit Diesel DD13	2010 2010	N/A	
B-4722	Westen S.	12.8L	5700XE	L6 Detroit Diesel DD13	2016 2019		
B-4722	Westen S.	14.8L	4900EX	L6 Detroit Diesel DD15	2009 2009		
B-4722	Westen S.	14.8L	5700XE	L6 Detroit Diesel DD15	2016 2019		
B-4722	Westen S.	15.6L	4900FA	L6 Detroit Diesel DD16	2016 2019		
B-4722	Westen S.	15.6L	6900XD	L6 Detroit Diesel DD16	2010 2010		
B-4722	Westen S.	15.6L	5700XE	L6 Detroit Diesel DD16	2011 2012		
B-4722S	Westen S.	N/A	5700XE	L6	2016 2022		

							
N° de Parte	Armadora	Litros	Aplicación	CID/CC/Cil/Motor	Años	Nota	Fotografía

White

B-476-I	White	5.9L	Navistar DTA360	L4	N/A	Rotación Izquierda	
B-687	White	6.7L	DT408	L6 Navistar 466	N/A	N/A	
B-476	White	7.6L	Navistar DT466	L4	N/A	Rotación Derecha	
B-687	White	7.6L	DT466E	L6 Navistar 466	N/A	N/A	
B-1225	White	10.4L	WX	V8 Caterpillar 3208	1981 1988	N/A	
B-1225	White	10.4L	WCS	V8 Caterpillar 3208	1982 1983		
B-1225	White	10.4L	WCM	V8 Caterpillar 3208	1984 1984		
B-1225	White	10.4L	WCS	V8 Caterpillar 3208	1986 1988		



N° de Parte



Armadora



Litros



Aplicación



CID/CC/Cil/Motor



Años



Nota



Fotografía

White

B-1225	White	10.4L	WXLL	V8 Caterpillar 3208	1987 1988	N/A	
B-5895	White	14.0L	Serie 60	L4	1991 2006	N/A	
B-912	White	N/A	Serie B	L6 Cummins Serie B	N/A	Diámetro de polea 87.94mm / Impulsor Metalico Cerrado	
B-740	White	N/A	Serie C	L6 Cummins Serie C	N/A	Motor mecanico	
B-729	White	N/A	Serie L10	L6 Cummins Serie L10	N/A	Con 4 perforaciones para montaje	
B-730	White	N/A	Serie L10	L6 Cummins Serie L10	1991 2005	Con 3 perforaciones para montaje	
B-605	White	N/A	Serie N14	L6 Cummins Serie N14	N/A	Polea multirranurada e impulsor de 4 1/2"	
B-2093FG	White	N/A	3406	L6 3406	N/A	Engrane Plano	



N° de Parte



Armadora



Litros



Aplicación



CID/CC/Cil/Motor



Años



Nota



Fotografía

AGCO Tractor/Allis Chalmers/Ford

B-912	AGCO T.	3.9L	AGCO 237	L4 Cummins Serie B	N/A		
B-912	AGCO T.	3.9L	AGCO 8745	L4 Cummins Serie B	N/A		
B-912	AGCO T.	3.9L	AGCO 8765	L4 Cummins Serie B	N/A	Diámetro de polea 87.94mm / Impulsor Metalico Cerrado	
B-912	AGCO T.	3.9L	AGCO RT130	L4 Cummins Serie B	N/A		
B-912	Allis C.	N/A	Serie B	L6 Cummins Serie B	1986 2006		
B-730	Allis C.	N/A	Serie L10	L6 Cummins Serie L10	1991 2005		
B-605	Allis C.	N/A	Serie N14	L4 Cummins Serie N14	1992 1998	Polea multirranurada e impulsor de 4 1/2"	
B-470	Ford T.	N/A	Tractor 2000	L4	1971 1974	Con polea para una banda	



N° de Parte



Armadora



Litros



Aplicación



CID/CC/Cil/Motor



Años





Nota



Fotografía

John Deere/Massey Ferguson

B-5980	John Deere	4.5L	T6.354.4	PowerTech	N/A	N/A	
B-5980	John Deere	6.8L	6.354.4	PowerTech	N/A		
B-5980	John Deere	6.8L	6.372.4	PowerTech	N/A		
B-5980	John Deere	6.8L	A6.354.4	PowerTech	N/A		
B-5980	John Deere	6.8L	A6.372.4	PowerTech	N/A		
B-5980	John Deere	6.8L	T6.354.4	PowerTech	N/A		
M							
B-106	Massey F.	N/A	Tractor	L4 Perkins 4-212	1967 1992	Sin Polea	
B-106	Massey F.	N/A	Tractor	L4 Perkins 4-236	1967 1992		



N° de Parte



Armadora



Litros



Aplicación



CID/CC/Cil/Motor



Años



Nota



Fotografía

Massey Ferguson/New Holland

B-106	Massey F.	N/A	Tractor	L4 Perkins 4-248	1967 1992	Sin Polea	
B-106-PA	Massey F.	N/A	Tractor	L4 Perkins Fase I 4-212	1967 1992	Polea Agricola	
B-106-PA	Massey F.	N/A	Tractor	L4 Perkins Fase I 4-236	1967 1992		
B-106-PA	Massey F.	N/A	Tractor	L4 Perkins Fase I 4-248	1967 1992		
N							
B-105-F	New Holland	N/A	Tractor	L6 Perkins Fase I y II 6-354	1967 1992	Sin Polea	
B-106	New Holland	N/A	Tractor	L4 Perkins 4-212	1967 1992	Sin Polea	
B-106	New Holland	N/A	Tractor	L4 Perkins 4-236	1967 1992		
B-106	New Holland	N/A	Tractor	L4 Perkins 4-248	1967 1992		
B-106	New Holland	N/A	Tractor	L4 Perkins 4-248	1967 1992		



N° de Parte



Armadora



Litros



Aplicación



CID/CC/Cil/Motor



Años



Nota



Fotografía

New Holland/Perkins

B-106-PA	New Holland	N/A	Tractor	L4 Perkins 4-212	N/A		
B-106-PA	New Holland	N/A	Tractor	L4 Perkins 4-236	N/A	Polea Agrícola	
B-106-PA	New Holland	N/A	Tractor	L4 Perkins 4-248	N/A		
B-470	New Holland	N/A	Tractor Serie 4000	L4	1971 1974		
B-470	New Holland	N/A	Tractor Serie 5000	L4	1971 1974		
B-470	New Holland	N/A	Tractor Serie 6000	L4	1971 1974	Con polea para una banda	
B-470	New Holland	N/A	Tractor Serie 7000	L4	1971 1974		
P							
B-111	Perkins	N/A	Phaser	L6	N/A	N/A	



**Automotive
Motor Parts®**



Intercambios/ Crossreference



www.bwcomercial.com

BW	Moresa	Brummer	USMW	Gates	ASC	Airtex	OE 1	OE 2
B-0801	N/A	N/A	N/A	N/A	N/A	N/A	2702000000	2702000007
B-1008	N/A	N/A	N/A	N/A	N/A	N/A	03H121008	N/A
B-1101	MBA051101	P-1101	US8939	N/A	WP-1101	N/A	25100-02577	N/A
B-1106	MBA091106	P-1106	US6009	45010	WP-1106	AW6009	12600767	252-901
B-1107	MBA051107	P-1107	US8951	43542	WP-1107	AW6010	4792968AD	4792968AA
B-1145	MBA289030	N/A	US8110	N/A	N/A	N/A	03C880727D	03C121004J
B-115	N/A	P-115	US6216	43521	WP-2115	AW6216	19200-PZA-003	19200-PZA-013
B-1210	N/A	N/A	N/A	N/A	N/A	N/A	06E-121-016C	06E-121-016F
B-1219	MBA051219	P-1219	US8960	42588	WP-2119	AW6189	4666044AA	4666044BA
B-1447	MBA091447	P-1447	US8925	42408	WP-9275	AW9375	93284724	N/A
B-1448	MBA091448	P-1448	US8942	N/A	WP-1757	N/A	93284725	1334054
B-1468	MBA099048	N/A	N/A	N/A	N/A	N/A	25191468	N/A
B-1680	N/A	P-1680	N/A	N/A	WP-1888	N/A	2101041B02	N/A
B-1700	MBA091700	P-1700	US6184	41017	WP-1902	AW6184	24405895	19310027
B-1740	MBA312495	N/A	US6292	42179BH	WP-2465	AW6292	1740078891	1740078892
B-1800	N/A	N/A	N/A	N/A	N/A	AW1544	46444355	46444355 SK
B-1831	MBA182195	P-1831	US6295	49059	WP-2195	AW6295	ZJ01-15010B	ZJ01-15010C
B-1891	MBA271891	P-1891	N/A	N/A	WP-1891	N/A	16100-B9010	N/A
B-1901	N/A	P-1901	N/A	N/A	WP-1901	AW6116	24409355	90466343
B-1903	N/A	P-1903	N/A	N/A	WP-1903	N/A	06B 121 011E	N/A
B-1920	MBA109050	N/A	US8145	41215	N/A	N/A	19200598003	192006A0A01
B-194	MBA312194	P-194	N/A	N/A	WP-2194	N/A	17400-69G04	17400-69G02
B-1982	MBA051982	P-1982	US6038	42144	WP-1982	AW6038	5047138AA	5047389AC
B-1983	MBA081983	P-1983	US6023	43316	WP-1983	AW6023	7T4Z8501B	7T4Z8501C
B-2031	N/A	P-9378	US9378	N/A	WP-9249	AW9378	038 121 011	038 121 011 A
B-2038	MBA209018	P-2038	US9488	43537	WP-9378	AW9488	21010-75000	N/A
B-2042	MBA202042	P-2042	US9009	41130	WP-508	AW9009	21010-21000	21010-21025
B-2058	MBA102058	P-2058	US6056	41196	WP-2058	AW6056	19200-RNAA02	06192-R1A-305
B-2061	MBA092061	P-2061	US6020	42586	WP-2061	AW6020	12702111	89017757
B-2064	MBA279003	P-2064	US6047	43538	WP-2064	AW6047	16100-09440	16100-39455
B-2067	MBA282067	P-2067	US6050	41191	WP-2067	AW6050	07K 121 011 B	07K 121 011 BX
B-2083	N/A	P-2083	US6075	43553	WP-2083	AW6075	272 200 04 91	272 200 04 01
B-2092	N/A	P-2092	US6144	N/A	WP-2092	AW6144	7L3E 8501 AA	7L3E 8501 AB
B-2118	MBA209000	P-2118	US6218	41195	WP-2118	AW6218	B1010-ET-00A	B1010-SLM0A
B-2121	MBA272121	P-2121	US9017	42337	WP-573	AW9017	16100-39315	16100-39316
B-2137	MBA276197	P-2137	US6197	42290	WP-2137	AW6197	16100-09490	16100-09491
B-2142	MBA282142	P-2142	US9471	41186	WP-9366	AW9471	022 121 011	022 121 011 A
B-2147	MBA202147	P-2147	US9031	42178	WP-577	AW9031	21010-G3928	21010-80W26
B-2155	MBA289028	P-2155	US8109	N/A	WP-2155	N/A	03C121005L	N/A
B-2156	MBA052156	P-2156	US6231	41202	WP-2156	AW6231	4648952BA	4948952AE
B-2157	MBA082157	P-157	US9449	42190	WP-2157	AW9449	757G-8505-A2A	1680637
B-2159	MBA072159	P-2159	US8136	41203	WP-2159	N/A	68291856AA	68313815AA
B-2176	MBA272176	P-2176	US9141	42339	WP-784	AW9141	16100-39346	N/A
B-2191	MBA272191	P-2191	US6232	41033	WP-2281	AW6351	16100-39465	16100-39466
B-2196	MBA102196	P-2196	US6233	42220	WP-2196	AW6233	19200-R40A01	N/A
B-2197-A	MBA202197	P-2197	US9284	N/A	WP-887	AW9284	210010-B17G2	21010-50A89
B-2198	MBA202198	P-2198	US9214	41075	WP-862	AW9214	21010-88R10	21010-88R00
B-2218	MBA052218	P-2218	US7114	42159	WP-661	AW7114	MD971582	MD972897
B-2253	MBA052253	P-2253	US6341	43559	WP-2253	AW6341	53022192AE	53022192AF
B-2258	MBA202258	P-2258	US9074	41137	WP-694	AW9074	B1010-16E03	F3XZ 8501-BA
B-2259	MBA281682	P-2259	US8949	N/A	WP-2259	N/A	030121008D	030121005N
B-2271	MBA082271	P-2271	US8910	43318	WP-2271	AW6348	AA5Z 8501 C	AT4E 8501 CA
B-2274	MBA092274	N/A	US6662	43079	WP-2274	AW6662	19357963	554866342
B-2275	MBA089038	N/A	US8916	43308/4218	WP-2358	AW6691	BL3Z 8501 A	BL3Z 8501 C
B-2276	MBA089009	P-2276	US6654	43017	WP-2276	AW6654	BR3E 8501 GE	BR3E 8501 GF
B-2280	MBA102280	P-2280	US6350	42036	WP-2280	AW6350	19200-RB0-003	N/A
B-2303	MBA052303	P-2303	US7116	N/A	WP-766	AW7116	8BU1-15-010	MD997157
B-2322	MBA182322	P-2322	US9111	42127	WP-702	AW9111	0FE1H-15-010G	8AG1-15-010
B-2328	MBA102328	P-2328	US9130	41040	WP-756	AW9130	19200-P01-003	19200-P01-004
B-2331	MBA08878	P-878	US4005	42060	WP-535/WP-843	AW4005	D8FZ-8501A	N/A
B-2332	MBA08868	P-868	US4042	43054	WP-654	AW4042	E7RY-8501A	E6TZ 8501-A

Nota/Note: Los números de parte de competidor son referenciales y pueden cambiar sin previo aviso / Competitor part numbers are for reference only and may change without notice.

BW	Moresa	Brummer	USMW	Gates	ASC	Airtex	OE 1	OE 2
B-2338	N/A	P-2338	US9099	42240	WP-789	AW9099	16110-79026-83	N/A
B-2340	MBA092340	P-2340	US9105	42118	WP-767	AW9105	8-64332-637-0	8-94146-326-0
B-2346/B-H230	MBA102346	P-2346	US9209	41042	WP-759	AW9209	19200-P0A-003	19200-P0B-A01
B-2347	MBA202347	P-2347	US9206	41162	WP-775	AW9206	21010-40F25	21010-86G00
B-2350	MBA272350	P-2350	US9145	42243	WP-787	AW9145	16100-69475	16100-69225
B-2364	MBA092364	P-2364	US5057	41080	WP-777	AW5057	90392901	N/A
B-2365	MBA05972	P-972	US8935	N/A	WP-1100	N/A	25100-02555	25100-02501
B-2366	MBA091642	P-1642	US8933	N/A	WP-1885	N/A	90543935	N/A
B-2367	MBA091619	P-1619	US8938	N/A	WP-2135	N/A	24584731	93368514
B-237	MBA289017	P-237	US9047	41086	WP-2375	N/A	06H121026AB	N/A
B-2373	MBA209013	P-2373	US6687	41093	WP-2373	AW6687	B1010-ED00A	B1010-00Q2D
B-2375C	MBA289017BH	N/A	US9047-2	41086BH	N/A	N/A	06H121026T	06H121026AF
B-2379	MBA202379	P-2379	US9213	41138	WP-861	AW9213	2101053J03	2101053J04
B-2397	MBA282397	P-2397	US9262	41155	WP-883	AW9262	021-121-004A	N/A
B-2398	N/A	N/A	US6682	41500E	WP-2398	AW6682	161A0-29015	161A0-39015
B-2403	N/A	P-2403	US9271	42319	WP-895	AW9271	16100-19295	16110-19135
B-2408	MBA059011	P-2408	US8981	44020	WP-2408	AW6169	5184498AD	5184498AE
B-2411	MBA122411	P-2411	US9278	42120	WP-9048	AW9278	8-97125-975-0	8-97061-280-0
B-2416	MBA052416	P-2416	US7152	42168	WP-9025	AW7152	MD973025	MD978743
B-2417	N/A	P-2417	US7148	N/A	WP-9029	AW7148	MD971538	MD972050
B-2438	MBA279257	P-2438	US9257	44085	WP-9408	AW9476	16100-50010	16100-50020
B-2452	MBA202452	P-2452	US9309	41164	WP-9122	AW9309	21010-31U25	21010-31U26
B-2453	MBA201641	P-1641	US8927	5936	WP-2045	AW1641	21010-00QAA	N/A
B-2455	MBA109201	P-2455	US9383	42316	WP-9201	AW9383	19200-P8F-A01	19200-P8A-A02
B-2459	MBA102459	P-2459	US9352	41048	WP-9120	AW9352	19200-P2A-A01	N/A
B-246	N/A	N/A	US8115	43562	N/A	N/A	5038677AA	5038677AB
B-2468	MBA272468	P-2468	US9306	42340	WP-9051	AW9306	16100-29085	N/A
B-2471	MBA272471	P-2471	US9291	42247	WP-9073	AW9291	16100-69495-83	16100-69485-83
B-2481	MBA212481	P-2481	US8936	N/A	WP-4007	N/A	1201-E3	1207-18
B-2482	MBA212482	P-2482	US8937	N/A	WP-1825	N/A	1201-E5	1201-A2
B-2500C	MBA289042BH	N/A	US8952	43024BH	N/A	N/A	04E 121 600 AL	04E 121 600 BD
B-2502	MBA202502	P-2502	US9104	43300	WP-695	AW9104	21010-12626	21010-12G27
B-2541	MBA099014	N/A	US8984	42049	N/A	AW6696	96416294	25191167
B-255	MBA231668	P-255	N/A	N/A	WP-2255	N/A	77 01 472 182	77 01 479 043
B-2686	MBA289029	P-2686	US8126	N/A	N/A	N/A	03F 121 004 E	03F 121 004 EX
B-349	MBA282190	P-2190	US9065	42261	WP-664	AW9065	068121005A	026121005H
B-349C	MBA282190BH	N/A	US9065-2	43550	N/A	N/A	AEG	AVH
B-4099	MBA084099	P-4099	US4099	44009	WP-9046	AW4099	F5TZ-8501A	F6TZ-8501-KA
B-4107	MBA084127	P-4107	US4107	42315	WP-9127	AW4107	F7CZ-8501AB	N/A
B-4108/B-601	MBA08965	P-965	US4108	43279	WP-9166	AW4108	F77Z-8501AD	6L2Z 8501-A
B-4123	MBA084123	P-4123	US4123	42294	WP-9277	AW4123	YS4Z-8501AA	N/A
B-4125	N/A	P-4125	US4125	41121	WP-9273	AW4125	1L3Z-8501AB	N/A
B-4126	MBA084126	P-2120	US4126	41120	WP-9216	AW4126	4S4Z 8501-AA	1S7Z 8501-D
B-4127	N/A	P-9219	US4127	41119	WP-9219	AW4127	1L2Z8501BA	1L2Z8501BB
B-5092	MBA095092	P-5092	US5092	42296	WP-9228	AW5092	89036356	55352570
B-5097	MBA095097	P-5097	US5097	41122	WP-9234	AW5097	89036357	24576952
B-531	MBA05679	P-531	US7100	43025	WP-546	AW7100	2808 679	4131 243
B-534	MBA05927	P-927	US7163	43263/43251	WP-9240	AW7163	53022189AH	53020873AB
B-545	MBA08545	P-545	US8934	N/A	WP-2026	N/A	1 020 567	1 429 037
B-547	MBA08547	P-547	US4104	N/A	WP-9154	AW4104	1 007 714	1 020 538
B-548	MBA08548	P-548	US953	43044	WP-413	AW953	D00Z 8501-C	D6ZZ 8501-B
B-550	N/A	P-550	US1070	43076	WP-482	AW1070	D8ZY-8501AD	D5ZZ-8501A
B-551	MBA05623	P-551	US1053	43026	WP-547	AW1053	3420037	3780109
B-552	MBA05623	P-551	US1053	43026	WP-547	AW1053	3420037	3780109
B-554	MBA08546	P-546	US8931	N/A	WP-1953	N/A	1089795	1229571
B-580-B	N/A	P-580	US1002	44027	WP-442	AW1002	12484890	19168606
B-581	MBA09657	P-657	US1109	43114	WP-490	AW1109	6272157	3998198
B-582	MBA052422	P-2422	US7156	41006	WP-9108	AW7156	4694 307	4694 307AB
B-5821	N/A	N/A	N/A	N/A	N/A	N/A	46335821	N/A
B-602	MBA202040	P-2040-A	US9179	42324	WP-506	AW9179	21010-13225	21010-13201
B-6046	MBA094027	P-1633	US6046	43540	WP-4027	AW6046	96872702	96352650

Nota/Note: Los números de parte de competidor son referenciales y pueden cambiar sin previo aviso / Competitor part numbers are for reference only and may change without notice.

BW	Moresa	Brummer	USMW	Gates	ASC	Airtex	OE 1	OE 2
B-606	MBA08866	P-866	US4034	43051	WP-646	AW4034	F4DZ-8501-B	E6DZ-8501-A
B-608	MBA08608	P-608	US1028	43049	WP-458	AW1028	C5AZ-8501H	C5AZ-8501H
B-6220	MBA118163	N/A	US6220	41104	WP-2436	AW6220	25110-2G510	25100-2G650
B-624	MBA05624	P-624	US7162	41079	WP-9132	AW7162	4792195AB	4792195
B-6247	MBA112221	N/A	US6247	41100	WP-2221	AW6247	25100-2B700	25100-2B710
B-631	MBA05631	P-631	US1077	43000	WP-478	AW1077	J8126 772	J8125 501
B-634	MBA09634	P-634	US1137	42090	WP-485	AW1137	474056	38761727
B-657	MBA09657	P-657	US1109	43114	WP-490	AW1109	6272157	3998198
B-658	MBA09658	P-658	US1107	42085	WP-487	AW1107	8132274	JR775045
B-663	N/A	P-2365	US9097	42108	WP-663	AW9097	26526500010	19200-POG-A01
B-665	MBA09665	P-665	US1121	43099	WP-520	AW1121	12522033	12529305
B-680	MBA05623	P-551	US1053	43026	WP-547	AW1053	4728533	3780108
B-6861	N/A	N/A	N/A	N/A	N/A	N/A	LR003204	LR006861
B-689	MBA08689	P-689	US4052	43058	WP-641	AW4052	E0AZ-8501A	F0AZ 8501-A
B-7164	MBA057164	P-7164	US7164	42293	WP-9200	AW7164	68382492AA	5012366AB
B-7165	MBA057165	P-7165	US7165	42292	WP-9210	AW7165	68382491AA	4781157AB
B-731	MBA05826	P-826	US7110	42029	WP-599	AW7110	4293898	4323148
B-732	N/A	P-691-A	US5001	43092	WP-561	AW5001	10120945	14101304
B-733-A	MBA202195	P-2195	US9041	41071	WP-601	AW9041	21010-50A27	21010-50AY8
B-735	MBA05896	P-896	US7122	42033	WP-751	AW7122	4387457	R479 8497
B-800	MBA05834	P-800	US3403	43001	WP-584	AW3403	8130749	8133033
B-810	MBA09692	P-9409	US5087/US64	45005	WP-9409	AW5104	12458935	88894290
B-8102	MBA098102	N/A	US8102	43071	WP-2615	AW6750	25201450	12690252
B-8104	MBA209022	N/A	US8104	41102	WP-2614	AW6749	B1010-1KC0A	B1010-1KCOB
B-811	N/A	P-811	US4018	44018	WP-659	AW4018	XU2Z 8501-EA	E9TZ 8501-B
B-8131	MBA119041	N/A	US8131	N/A	N/A	N/A	25100-03010	25100-03011
B-814	MBA09814	P-814	US5006	43095	WP-594	AW5006	8277 5049	JR77 5049
B-8147	MBA099040	N/A	US8147	42201	N/A	N/A	12678778	12667383
B-8176	MBA109046	N/A	US8176	41208	WP-2780	N/A	19200-51B-H01	N/A
B-830	MBA08830	P-830	US4023	43046	WP-605	AW4023	E3TZ 8501-F	F3TZ-8501H
B-831	MBA08831	P-831	US4022	41009	WP-610	AW4022	E93Z-8501A	N/A
B-832	MBA08832	P-832	US4020	43047	WP-608	AW4020N	E9PZ 8501-A	F0PZ 8501-A
B-842	MBA05842	P-842	US7115	42156	WP-602	AW7115	MD997609	MD030863
B-848	N/A	P-848	US9057	41097	WP-637	AW9057	16110-19046	16110-19086
B-850	MBA23850	P-850	US3408	N/A	WP-676	AW3408	77 01 462 809	77 01 463 111
B-8501	N/A	P-2139	US76	42025	WP-2139	AW6157	8C3Z-8501-B	8C3Z 8501-C
B-860	MBA09860	P-860	US5032	41019	WP-624	AW5032	12518443	12462265
B-861	MBA08861	P-861	US4044	43057	WP-657	AW4044	F0TZ-8501E	E7TZ-8501A
B-863	MBA08863	P-863	US4041	41010	WP-647	AW4041	F23Z 8501-B	F33Z 8501-A
B-864	MBA09864	P-864	US5033	41020	WP-625	AW5033	10048949	88926235
B-867	MBA08867	P-867	US4039	43052	WP-653	AW4039	E69Z-8501A	E69Z 8501-A
B-877	MBA08877	P-877	US4048	44007	WP-656	AW4048	F0TZ-8501-F	F0TZ-8501-B
B-8817	MBA089043	N/A	US8116	43016	WP-2674	AW6741	BR3Z 8501-S	BR3Z 8501-R
B-882	MBA09910	P-910/P-882	US5049	43114	WP-715	AW5049	12522031	88926233
B-883	MBA09883	P-883	US5040	42094	WP-634	AW5040	10181327	12491038
B-884	MBA09884	P-884	US5035	43116	WP-635	AW5035	10120943	10048950
B-886	MBA05886	P-886	US3412	42004	WP-724	AW3412	4626215AD	R462 6215
B-887	MBA05887	P-887	US3413	42002	WP-723	AW3413	JR775047	N/A
B-891	MBA18891	P-891	US4053	42129	WP-652	AW4053	0FE1H-15-010H	FEMJ-15-100RMO
B-8918	MBA099035	N/A	US8918	42200	WP-2684	AW6738	12692045	12700555
B-8928	MBA091646	P-1646	US8928	N/A	WP-4030	AW1646	96666219	N/A
B-895	MBA09895	P-895	US5048	42284	WP-710	AW5048	17400-60810	17400-60811
B-8963	MBA089010	P-2415	US8963	43014	WP-2415	AW6701	BR3Z 8501 H	BR3Z 8501 C
B-897	MBA05897	P-897	US7126	41001	WP-732	AW7126	4448878	5010898AA
B-898	MBA05898	P-898	US7127	42034	WP-750	AW7127	4483453	4621172
B-9015	MBA089015	P-2407	US6006	43422	WP-2407	AW6006	AL3Z 8501 A	AL3Z 8501-D
B-902	MBA08902	P-902	US4055	43085/43082	WP-746	AW4055	E9SZ-8501B	F3SZ-8501A
B-9037	MBA059037	N/A	N/A	N/A	N/A	N/A	55258179	N/A
B-905	MBA08905	P-905	US4066	42064	WP-836	AW4066	F4AZ8501A	F8AZ8501AA
B-906	MBA282030	P-2030	US9377	41127	WP-9270	AW9377	06A121011L	06A121012X
B-909	MBA08909	P-909	US4060	43060	WP-747	AW4060	F7TZ-8501AB	F5TZ-8501C

Nota/Note: Los números de parte de competidor son referenciales y pueden cambiar sin previo aviso / Competitor part numbers are for reference only and may change without notice.

BW	Moresa	Brummer	USMW	Gates	ASC	Airtex	OE 1	OE 2
B-9097	N/A	P-9101	US8920	43504	WP-9101	AW4130	3L3Z5801CA	3L3Z8501CA
B-9099	N/A	N/A	US4103	43067	WP-9099	AW4103	3R3Z8501BB	F6ZZ8501A
B-910	MBA09910	P-910	US5049	43114	WP-715	AW5049	88926233	12522031
B-9107	N/A	P-9107	US5079	41142	WP-9107	AW5079	55352002	93170697
B-911	MBA05911	P-911	US7121	42162	WP-662	AW7121	MD973940	MD997244
B-913	MBA08913	P-913	US4069	42063	WP-837	AW4069	F4CZ-8501A	F6PZ-8501AA
B-9152	N/A	N/A	US9324	42250	WP-9152	AW9324	16100-69395	16100-69396
B-917	MBA09917	P-917	US5050	42095	WP-891	AW5050N	12336298	12537495
B-9171	MBA199171	P-9171	US9360	42280	WP-9171	AW9360	MD309756	MD346790
B-9173	MBA279173	P-9173	US9376	41101	WP-9173	AW9376	88972167	88973887
B-9187	MBA279187	P-9187	US9406	42253	WP-9187	AW9406	16100-09180	16100-09181
B-919	N/A	P-919	US5054	41024	WP-844	AW5054	21006933	21007225
B-9207	MBA109207	P-9207	US9419	41115	WP-9207	AW9419	19200-PLM-A01	N/A
B-921	N/A	P-921	US5058	42212	WP-825	AW5058	91173189	91176915
B-9231	N/A	P-9231	US9342	41113	WP-9231	AW9342	17400-77810	17400-77812
B-9243	MBA169243	P-9243	US9379	44082	WP-9243	AW9379	5097159AA	5097159AD
B-9270	MBA202453	P-2453	US9270	41163	WP-898	AW9270	21010-1E400	21010-F4400
B-9276	MBA209426	P-9276	US9426	N/A	WP-9276	AW9426	21010-7Y025	21010-7Y026
B-9293	MBA272470	P-9150	US9293	43291	WP-9150	AW9293	16100-79255	16100-79445
B-930	MBA05930	P-930	US7159	43073	WP-9164	AW7159	53008354	N/A
B-9303	MBA057168	P-9303	US7168	43501	WP-9303	AW7168	53021380AG	53021380AL
B-9304	N/A	P-9304	US9399	42286	WP-9339	AW9399	MD976943	MD976464
B-9313	MBA109313	P-9313	US9461	43544	WP-9313	AW9461	19200-RAAA01	19200-RAD003
B-9314	MBA109039	P-9314	US9434	42312	WP-9314	AW9434	19200-PNA003	19200-PNLE01
B-932	MBA05932	P-932	US7136	42005	WP-853	AW7136	4626 054	4626 054AD
B-9338	MBA209338	P-9338	US9338	43255	WP-9135	AW9338	21010-0W025	21010-0W026
B-9341	MBA109341	P-9341	US9495	42218	WP-9341	AW9495	19200-RBC-013	N/A
B-9361	MBA099361	P-9361	US8932	43530	WP-9361	AW5103	12618472	12637479
B-9363	MBA109363	P-9363	US9470	41184	WP-9363	AW9470	19200-RCA-A01	19200-RDM-A01
B-9364	MBA059139	P-9139	US9364	41107	WP-9139	AW9364	25100-26902	25100-26900
B-9374	N/A	N/A	US9374	42281	WP-9237	AW9374	91174230	17400-61820
B-9377	MBA059377	P-9377	US8940	43543	WP-9377	AW7170	4792838AB	4792838AA
B-9385	MBA319385	P-9385	US9385	42285	WP-9325	AW9385	91176170	91177757
B-9412	MBA089320	P-9412	US9489	43230	WP-9412	AW9489	5M8Z8501A	5M8Z8501B
B-9414	MBA279322	P-9414	US9414	41179	WP-9322	AW9414	16100-0H010	16100-28041
B-9416	MBA209416	P-9416	US9416	43511	WP-9349	AW9416	2010-F4600	21010-F460A
B-942	MBA084942	P-942	US4113	42065	WP-841	AW4113	F3LY8501A	F6LZ8501AA
B-9427	MBA209427	P-9427	US9427	41069	WP-9350	AW9427	21010-F461B	21010-F461A
B-945	MBA08945	P-945	US4079	44008	WP-840	AW4079	F2UZ 8501-A	F3TZ 8501-E
B-949	N/A	P-949	US7140	41002	WP-890	AW7140	5281175	N/A
B-9490	N/A	N/A	N/A	N/A	N/A	N/A	16100-09770	N/A
B-951	MBA05951	P-951	US7160	43034	WP-9126	AW7160	53020280	53021018AB
B-9541	MBA099014BH	P-451	US8999	42049BH	WP-2451	AW6696	25186130	25189098
B-957	N/A	P-957	US4078	42135	WP-897	AW4078	8AG9-15-010	FP01-15-010
B-958	MBA09958	P-958	US5076	41028	WP-9017	AW5076	24577255	12482714
B-959	MBA08959	P-959	US4091	41011	WP-9035	AW4132	F63Z8501AA	GY01150108
B-960	MBA08960	P-960	US4089	43061	WP-9031	AW4089	F4DZ 8501 A	RFF4DE8505AB
B-964	MBA08964	P-964	US4093	42066	WP-9043	AW4093	F57Z 8501-A	F87Z 8501-BA
B-966	MBA08966	P-966	US4109	42079	WP-9105	AW4109	YC3Z 8501-AA	YC3Z 8501-AB
B-968	MBA09968	P-968	US5077	43315	WP-9020	AW5077	12532528	12528917
B-978	MBA09978	P-978	US5075	42097	WP-9016	AW5075	12482903	89060462
B-979	MBA08979	P-979	US4105	43070	WP-9100	AW4105	3L3Z 8501-DB	5L3Z 8501-A
B-980	MBA05980	P-980	US7151	41005	WP-9023	AW7151	4663296	5003085AA
B-982	MBA08982	P-982	US4102	43069	WP-9098	AW4102	F68Z-8501A	6U7Z 8501-A
B-983	MBA08983	P-983	US4095	43064	WP-9044	AW4095	XL5Z-8501AA	F59Z 8501-A
B-984	MBA08984	P-984	US4094	43063	WP-9038	AW4094	1F1Z8501AA	F5DZ-8501A
B-992	MBA08992	P-992	US4122	43504	WP-9097	AW4122	1L2Z 8501-BA	3L3Z 8501-CA
B-993	MBA08993	P-993	US4101	43068	WP-9047	AW4101	F67E 8505 BA	F87Z 8501 CA
B-994	MBA08994	P-994	US4115	41013	WP-9102	AW4115	F8RZ-8501EN	F8RZ 8501-NE
B-996	MBA05996	P-996	US7150	41003	WP-9024	AW7150	4667660	4667660AB
B-998	MBA05998	P-998	US7153	42035	WP-9022	AW7153	4621489	N/A
B-999	N/A	P-999	US7161	42041	WP-9103	AW7161	4663732	4663732AB

Nota/Note: Los números de parte de competidor son referenciales y pueden cambiar sin previo aviso / Competitor part numbers are for reference only and may change without notice.

BW	Moresa	Brummer	USMW	Gates	ASC	Airtex	OE 1	OE 2
B-1006	N/A	N/A	US70	44060HD	WP-2707	AW6754	1006944	538053
B-103	N/A	P-103	US2054	N/A	WP-HD6090	N/A	A-34079-A05	AR61790
B-105-F	MBA44105	P-105	US2022	44069HD	WP-9556	AW2022	41312479	41312691
B-106	MBA44106	P-106	US2023	42311HD	WP-HD6603	AW2023	41313131P	3637411M91
B-106-PA	MBA44106PA	P-106-PA	US2052	43246HD	WP-9551	AW2052	41312143	41312201
B-106-PV	MBA44106PV	P-106-PV	US2053	43247	WP-9552	AW2053	41312201	41312320
B-108	N/A	P-108	N/A	N/A	WP-HD6601	N/A	41313065	N/A
B-110	N/A	P-110	N/A	N/A	WP-9558	N/A	41313048	N/A
B-1103	N/A	P-1103	US9377	41127	WP-9270	AW9377	06F-121-011X	06F-121-011
B-111	N/A	P-111	US2068	N/A	WP-9535	N/A	4131 E011	U5MW0160
B-1225	N/A	N/A	US2041	43233	WP-HD6002	AW2020	2W1225	9N6147
B-1301	N/A	N/A	N/A	N/A	N/A	N/A	A4602000701	N/A
B-141	MBA41141	P-141	US7123H	41199HD	WP-2141	AW6158	3802923RX	3286278
B-146	N/A	P-146	US16016	N/A	WP-2146	N/A	10570951	1353072
B-1688	N/A	N/A	US88	N/A	N/A	N/A	68210961AA	68414058AA
B-1745	N/A	N/A	N/A	N/A	N/A	AW1745	646 200 05 01	646 200 10 01
B-1878	MBA289002	P-1878	N/A	N/A	WP-1878	N/A	045-121-011HX	045-121-011HX
B-1978	N/A	P-1978	N/A	41096	WP-1978	N/A	038121011J	N/A
B-1997	MBA169032	P-2518	N/A	N/A	N/A	AW1997	651D22LA	N/A
B-200	N/A	P-200	US75	43554HD	WP-2200	AW6245	1208402	N/A
B-2057	MBA201754	P-2057	US8998	N/A	WP-2057	N/A	21010-EB300	N/A
B-2093DG	MBA402093DG	P-2093DG	US2093	44054HD	WP-HD6012	AW2093	613890	OR8218E
B-2093FG	MBA402093FG	P-2093FG	US2035	45009HD	WP-HD6006	AW2035	7C4957	OR8217
B-2099	N/A	P-2099	US6150	44051HD	WP-2099	AW6150	OR6869	1615719
B-2101	N/A	N/A	N/A	N/A	N/A	AW2086	651 200 21 01	651 200 22 02
B-2129	N/A	P-6542	US2129	46003HD	WP-HD6542	AW2129	23531257	23530427
B-2130	MBA426542	P-6543	US2130	46004HD	WP-HD6543	AW2130	23532543	23531258
B-2171	MBA051855	P-2171	US8922	N/A	WP-2171	N/A	25100-42500	25100-42501
B-2192	MBA072192	P-2192	US8209	N/A	WP-2192	N/A	504033770	5802102046
B-222	N/A	P-222	US74	43560HD	WP-2223	AW6353	4P3683	4W0253
B-223	MBA201820	P-223	US6242	41193	WP-2238	AW6242	21010-EA010	N/A
B-2254	N/A	P-2254	US6342	44062HD	WP-2254	AW6342	10R8660	336-2213
B-226	MBA282256	P-226	US8108	41216	WP-2256	N/A	03L-121-011P	03L-121-011HX
B-234	N/A	P-234	US69NX	42146	WP-2340	AW6661	4089647	3286293
B-2354	N/A	P-2354	N/A	N/A	WP-2354	N/A	1787120	1789522
B-2419	MBA129006	P-2419	US8969	42227HD	WP-2419	N/A	8970739510	8971096760
B-2440	N/A	P-2440	US2204	45055HD	WP-2702	AW6695	4955706	3800745
B-2492	MBA282492	P-2492	US9274	41156	WP-2150	AW6291	074 121 005 N	076 121 005 M
B-3151	N/A	P-2439	US93	N/A	WP-2439	AW6694	3684450	3683651
B-335	N/A	P-739	US2042	43238	WP-HD6053	AW2042	4919813	4919814
B-350-A	N/A	P-737	US2000	44064	WP-HD6051	AW2000	3801784	3000886
B-350-B	MBA41725	P-725	US2001	44078HD	WP-HD6052	AW2001	3801788	3022474
B-3520	N/A	N/A	US95	43564HD	N/A	N/A	3520205	352-0206
B-366	MBA16366	P-366	US2058	43251HD	WP-HD6700	AW2058	3662005901	3662000901
B-366-L	MBA16366L	P-366-L	US2067	44080HD	WP-9537	AW2067	3662006801X	A3662006801
B-3717	MBA433717	P-3717	US2128	43325HD	WP-HD3000	AW3717	1842665C93	1842664C92
B-390	MBA16390	P-390	US2124	N/A	WP-1943	AW2124	A3902000101	N/A
B-401	MBA169042	P-9042	US16013	45053HD	WP-1968	AW2126	9042002601	9042000801
B-406	MBA169062	P-9062	US16000	45050HD	WP-1969	AW2127	9062006101	9062005401
B-4114	MBA084114	P-4114	US4114	43546	WP-9128	AW4114	2C3Z 8V501-BA	F7TZ-8501-CRM
B-457	N/A	P-202	N/A	N/A	WP-2202	N/A	A 457 200 05 01	A 457 200 02 01
B-4602	MBA16460	N/A	US307	N/A	N/A	N/A	4602000001	N/A
B-470	N/A	P-470	N/A	N/A	WP-HD6501	N/A	83963792	C5NN-8501E
B-4722	N/A	P-DD13	US0401	44057HD	WP-2711	AW6755	EA 472 200 01 01	EA 472 200 04 01
B-4722S	N/A	N/A	N/A	N/A	WP-8031	N/A	EA4712001101	EA4722001601
B-476	MBA43476D	P-476-DN	US3710	44058HD	WP-HD6301	AW3710	68155-C91	68155-C92
B-476-l	MBA43476l	P-476-IN	US3712	44059HD	WP-HD6307	AW3712	1815538C91	685155C91
B-4955	N/A	N/A	US5708	N/A	N/A	N/A	4955708	4089389
B-496	MBA09630	P-630	US895	42082	WP-386	AW895	1035638-M91	3876168
B-497	MBA09497	P-497	US896	43283	WP-345	AW896	1038301-M91	3929218
B-5094	N/A	P-5094	US5094	42569	WP-9360	AW5094	12456328	N/A

Nota/Note: Los números de parte de competidor son referenciales y pueden cambiar sin previo aviso / Competitor part numbers are for reference only and may change without notice.

Crossreference

Diesel (LD, HD, Tractores)

BW

Automotive Motor Parts

BW	Moresa	Brummer	USMW	Gates	ASC	Airtex	OE 1	OE 2
B-5895	MBA4210311	P-10311	US60P	46002HD	WP-HD6545	AW2131	R23526039	23526039
B-5980	N/A	N/A	US5980	N/A	N/A	N/A	RE505980	RE546906
B-605	MBA41727	P-727	US2090	44052HD	WP-HD6073	AW2090	3803605	3803361
B-6053	N/A	N/A	US72	43273	WP-9414	AW6053	12637105	97372515
B-611	MBA169701	P-9701	US6008	43010	WP-9701	AW6008	5103576AB	5103576AA
B-6151	MBA412100	P-2100	US6151	45041HD	WP-2100	AW6151	4025097RX	4089908
B-6222	N/A	P-215	US6222	42291	WP-2151	AW6222	2881804	3800984
B-6344	N/A	P-228	US6344	45054HD	WP-2258	AW6344	4089910	4089910RX
B-647	MBA169700	P-9700	US6007	43324	WP-9700	AW6007	A6472000101	5138057AA
B-687	MBA43935C1	P-935-C1	US3713	42318HD	WP-HD6315	AW3713	1830606C95R	1817687C96
B-726	MBA41726	P-726	US2032	44086	WP-HD6064	AW2032	3801708	AR45217
B-728	N/A	P-728	US2062	44084HD	WP-HD6069	AW2062	3803138	3052836
B-729	N/A	P-729	US2202	N/A	WP-HD6068	AW2063	3803402	3801840
B-730	MBA41730	P-730	US2203	43307HD	WP-HD6076	AW2091	3073693	3803403
B-740	MBA41740	P-740	US740H	42352HD	WP-9008	AW2047	3802081	3806180
B-7960	MBA419026	N/A	N/A	N/A	N/A	N/A	5333035	5288908
B-835	MBA095090	P-5090	US5090	44089	WP-9272	AW5090	88893907	89017773
B-8636	N/A	N/A	US2636	N/A	N/A	N/A	23538636	23531258
B-9001	MBA089001	P-2096	N/A	N/A	N/A	N/A	ZSD-422	N/A
B-9001C	MBA089001BH	P-2272	US8987	N/A	WP-2272	N/A	1381796	1201-H6
B-9031	MBA199031	N/A	N/A	N/A	N/A	N/A	1300A045	N/A
B-908	N/A	P-908	US5078	45001	WP-843	AW5078	12529192	10140667
B-912	MBA41912	P-912	US7145N	41181	WP-726	AW7145	3802358	3285410
B-923	MBA289378	P-9378	US9378	41114	WP-9249	AW9378	038 121 011A	038 121 011AX
B-924	MBA169016	P-247	US16018	N/A	WP-2474	N/A	A9062005101	N/A
B-9415	MBA089415	P-9415	US67	43541HD	WP-9415	AW6058	4C3Z 8501-AC	4C3Z 8501-AB

Nota/Note: Los números de parte de competidor son referenciales y pueden cambiar sin previo aviso / Competitor part numbers are for reference only and may change without notice.



**Automotive
Motor Parts®**



Galería de fotos/ Photo gallery



www.bwcomercial.com

B-0801

Crossreference: 2702000000 / 2702000007

B-1008

Crossreference: 03H121008

B-1101

Crossreference: MBA051101 / P-1101 / US8939 / 25100-02577

B-1106

Crossreference: MBA091106 / P-1106 / US6009 / 12600767 / 252-901

B-1107

Crossreference: MBA051107 / P-1107 / US8951 / 4792968AD / 4792968AA

B-1145

Doble Polea



Crossreference: MBA289030 / US8110 / 03C880727D / 03C121004J

B-115

Crossreference: P-115 / US6216 / 19200-PZA-003 / 19200-PZA-013

B-1210

Crossreference: 06E-121-016C / 06E-121-016F

B-1219

Crossreference: MBA051219 / P-1219 / US8960 / 4666044AA / 4666044BA

B-1447

Polea con 25 Dientes con Altura de 31 mm



Crossreference: MBA091447 / P-1447 / US8925 / 93284724

Nota/Note: Las imágenes publicadas son meramente ilustrativas y pueden diferir ligeramente del producto final. / The published images are merely illustrative and may differ slightly from the final product.
 Los números de parte de competidor son referenciales y pueden cambiar sin previo aviso. / Competitor part numbers are for reference only and may change without notice.

B-1448 Polea con 25 Dientes con Altura de 25.4 mm



Crossreference: MBA091448 / P-1448 / US8942 / 93284725 / 1334054

B-1468



Crossreference: MBA099048 / 25191468

B-1680



Crossreference: P-1680 / 2101041B02

B-1700



Crossreference: MBA091700 / P-1700 / US6184 / 2 4405895 / 19310027

B-1740 Polea con 6 Ranuras



Crossreference: MBA312495 / US6292 / 1740078891 / 1740078892

B-1800 Sin Base



Crossreference: 46444355 / 46444355 SK

B-1831



Crossreference: MBA182195 / P-1831 / US6295 / ZJ01-15010B / ZJ01-15010C

B-1891



Crossreference: MBA271891 / P-1891 / 16100-B9010

B-1901 Polea con 25 Dientes con Altura de 26.1 mm



Crossreference: P-1901 / 24409355 / 90466343

B-1903 Polea con 23 Dientes con Altura de 27 mm



Crossreference: P-1903 / 06B 121 011E

Nota/Note: Las imágenes publicadas son meramente ilustrativas y pueden diferir ligeramente del producto final. / The published images are merely illustrative and may differ slightly from the final product. Los números de parte de competidor son referenciales y pueden cambiar sin previo aviso. / Competitor part numbers are for reference only and may change without notice.

B-1920 Polea con 7 Ranuras

Crossreference: MBA109050 / US8145 / 1920059B003 / 192006A0A01

B-194

Crossreference: MBA312194 / P-194 / 17400-69G04 / 17400-69G02

B-1982

Crossreference: MBA051982 / P-1982 / US6038 / 5047138AA / 5047389AC

B-1983

Crossreference: MBA081983 / P-1983 / US6023 / 7T4Z8501B / 7T4Z8501C

B-2031 Polea con 19 Dientes con Altura de 28.3 mm

Crossreference: P-9378 / US9378 / 038 121 011 / 038 121 011 A

B-2038

Crossreference: MBA209018 / P-2038 / US9488 / 21010-75000

B-2042

Crossreference: MBA202042 / P-2042 / US9009 / 21010-21000 / 21010-21025

B-2058

Crossreference: MBA102058 / P-2058 / US6056 / 19200-RNAA02 / 06192-R1A-305

B-2061

Crossreference: MBA092061 / P-2061 / US6020 / 12702111 / 89017757

B-2064

Crossreference: MBA279003 / P-2064 / US6047 / 16100-09440 / 16100-39455

Nota/Note: Las imágenes publicadas son meramente ilustrativas y pueden diferir ligeramente del producto final. / The published images are merely illustrative and may differ slightly from the final product.
 Los números de parte de competidor son referenciales y pueden cambiar sin previo aviso. / Competitor part numbers are for reference only and may change without notice.

B-2067 Polea con 5 Ranuras



Crossreference: MBA282067 / P-2067 / US6050 / 07K 121 011 B / 07K 121 011 BX

B-2083 Polea con 6 Ranuras



Crossreference: P-2083 / US6075 / 272 200 04 91 / 272 200 04 01

B-2092



Crossreference: P-2092 / US6144 / 7L3E 8501 AA / 7L3E 8501 AB

B-2118



Crossreference: MBA209000 / P-2118 / US6218 / B1010-ET-00A / B1010-SLM0A

B-2121



Crossreference: MBA272121 / P-2121 / US9017 / 16100-39315 / 16100-39316

B-2137



Crossreference: MBA276197 / P-2137 / US6197 / 16100-09490 / 16100-09491

B-2142



Crossreference: MBA282142 / P-2142 / US9471 / 022 121 011 / 022 121 011 A

B-2147 Fan Clutch 5-1/4"



Crossreference: MBA202147 / P-2147 / US9031 / 21010-G3928 / 21010-80W26

B-2155 4 Orificios para montaje



Crossreference: MBA289028 / P-2155 / US8109 / 03C121005L

B-2156



Crossreference: MBA052156 / P-2156 / US6231 / 4648952BA / 4948952AE

Nota/Note: Las imágenes publicadas son meramente ilustrativas y pueden diferir ligeramente del producto final. / The published images are merely illustrative and may differ slightly from the final product.
Los números de parte de competidor son referenciales y pueden cambiar sin previo aviso. / Competitor part numbers are for reference only and may change without notice.

B-2157



Crossreference: MBA082157 / P-157 / US9449 / 757G-8505-A2A / 1680637

B-2159

Polea con 20 Dientes / 33.1 mm de altura e Impulsor 28.3 mm de altura



Crossreference: MBA072159 / P-2159 / US8136 / 68291856AA / 68313815AA

B-2176



Crossreference: MBA272176 / P-2176 / US9141 / 16100-39346

B-2191



Crossreference: MBA272191 / P-2191 / US6232 / 16100-39465 / 16100-39466

B-2196



Crossreference: MBA102196 / P-2196 / US6233 / 19200-R40A01

B-2197-A



Crossreference: MBA202197 / P-2197 / US9284 / 210010-B17G2 / 21010-50A89

B-2198



Crossreference: MBA202198 / P-2198 / US9214 / 21010-88R10 / 21010-88R00

B-2218



Crossreference: MBA052218 / P-2218 / US7114 / MD971582 / MD972897

B-2253



Crossreference: MBA052253 / P-2253 / US6341 / 53022192AE / 53022192AF

B-2258



Crossreference: MBA022258 / P-2258 / US9074 / B1010-16E03 / F3XZ 8501-BA

Nota/Note: Las imágenes publicadas son meramente ilustrativas y pueden diferir ligeramente del producto final. / The published images are merely illustrative and may differ slightly from the final product. Los números de parte de competidor son referenciales y pueden cambiar sin previo aviso. / Competitor part numbers are for reference only and may change without notice.

B-2259



Crossreference: MBA281682 / P-2259 / US8949 / 030121008D / 030121005N

B-2271

Doble Engrane



Crossreference: MBA082271 / P-2271 / US8910 / AA5Z 8501 C / AT4E 8501 CA

B-2274



Crossreference: MBA092274 / US6662 / 19357963 / 554866342

B-2275

Maza con 3 Barrenos. Incluye Polea



Crossreference: MBA089038 / US8916 / BL3Z 8501 C / BL3Z 8501 A

B-2276

Maza con 4 Barrenos



Crossreference: MBA089009 / P-2276 / US6654 / BR3E 8501 GE / BR3E 8501 GF

B-2280



Crossreference: MBA102280 / P-2280 / US6350 / 19200-RB0-003

B-2303



Crossreference: MBA052303 / P-2303 / US7116 / 8BU1-15-010 / MD997157

B-2322

Polea con 20 Dientes (Redondos) con Altura 35.1 mm



Crossreference: MBA182322 / P-2322 / US9111 / 0FE1H-15-010G / 8AG1-15-010

B-2328

Polea con 19 Dientes con Altura de 28.9 mm



Crossreference: MBA102328 / P-2328 / US9130 / 19200-P01-003 / 19200-P01-004

B-2331



Crossreference: MBA08878 / P-878 / US4005 / D8FZ 8501-A

Nota/Note: Las imágenes publicadas son meramente ilustrativas y pueden diferir ligeramente del producto final. / The published images are merely illustrative and may differ slightly from the final product. Los números de parte de competidor son referenciales y pueden cambiar sin previo aviso. / Competitor part numbers are for reference only and may change without notice.

B-2332

Crossreference: MBA08868 / P-868 / US4042 / E7RY-8501A / E6TZ 8501-A

B-2338

Crossreference: P-2338 / US9099 / 16110-79026-83

B-2340

Crossreference: MBA092340 / P-2340 / US9105 / 8-64332-637-0 / 8-94146-326-0

B-2346/B-H230 Polea con 20 Dientes con Altura de 28.1 mm

Crossreference: MBA102346 / P-2346 / US9209 / 19200-POA-003 / 19200-POB-A01

B-2347

Crossreference: MBA202347 / P-2347 / US9206 / 21010-40F25 / 21010-86G00

B-2350

Crossreference: MBA272350 / P-2350 / US9145 / 16100-69475 / 16100-69225

B-2364 Polea con 19 Dientes con Altura de 24 mm

Crossreference: MBA092364 / P-2364 / US5057 / 90392901

B-2365

Crossreference: MBA05972 / P-972 / US8935 / 25100-02555 / 25100-02501

B-2366 Polea con 23 Dientes con Altura de 25.5 mm

Crossreference: MBA091642 / P-1642 / US8933 / 90543935

B-2367 Polea con 19 Dientes con Altura de 23.5 mm

Crossreference: MBA091619 / P-1619 / US8938 / 24584731 / 93368514

Nota/Note: Las imágenes publicadas son meramente ilustrativas y pueden diferir ligeramente del producto final. / The published images are merely illustrative and may differ slightly from the final product.
 Los números de parte de competidor son referenciales y pueden cambiar sin previo aviso. / Competitor part numbers are for reference only and may change without notice.

B-237



Crossreference: MBA289017 / P-237 / US9047 / 06H121026AB

B-2373



Crossreference: MBA209013 / P-2373 / US6687 / B1010-ED00A / B1010-00Q2D

B-2375C Bomba Completa



Crossreference: MBA289017BH / US9047-2 / 06H121026T / 06H121026AF

B-2379



Crossreference: MBA202379 / P-2379 / US9213 / 2101053J03 / 2101053J04

B-2397



Crossreference: MBA282397 / P-2397 / US9262 / 021-121-004A

B-2398



Crossreference: US6682 / 161A0-29015 / 161A0-39015

B-2403



Crossreference: P-2403 / US9271 / 16100-19295 / 16110-19135

B-2408

Tubos de salida inclinados



Crossreference: MBA059011 / P-2408 / US8981 / 5184498AD / 5184498AE

B-2411



Crossreference: MBA122411 / P-2411 / US9278 / 8-97125-975-0 / 8-97061-280-0

B-2416



Crossreference: MBA052416 / P-2416 / US7152 / MD973025 / MD978743

Nota/Note: Las imágenes publicadas son meramente ilustrativas y pueden diferir ligeramente del producto final. / The published images are merely illustrative and may differ slightly from the final product.
Los números de parte de competidor son referenciales y pueden cambiar sin previo aviso. / Competitor part numbers are for reference only and may change without notice.

B-2417



Crossreference: P-2417 / US7148 / MD971538 / MD972050

B-2438



Crossreference: MBA279257 / P-2438 / US9257 / 16100-50010 / 16100-50020

B-2452



Crossreference: MBA202452 / P-2452 / US9309 / 21010-31U25 / 21010-31U26

B-2453



Crossreference: MBA201641 / P-1641 / US8927 / 21010-00QAA

B-2455

Polea 28.2 mm de altura



Crossreference: MBA109201 / P-2455 / US9383 / 19200-P8F-A01 / 19200-P8A-A02

B-2459



Crossreference: MBA102459 / P-2459 / US9352 / 19200-P2A-A01

B-246

Con Sensor de Temperatura (5149077AB)



Crossreference: US8115 / 5038677AA / 5038677AB

B-2468



Crossreference: MBA272468 / P-2468 / US9306 / 16100-29085

B-2471

Transmisión Manual



Crossreference: MBA272471 / P-2471 / US9291 / 16100-69495-83 / 16100-69485-83

B-2481

Polea con 20 Dientes con Altura de 33.1 mm



Crossreference: MBA212481 / P-2481 / US9396 / 1201-E3 / 1207-18

Nota/Note: Las imágenes publicadas son meramente ilustrativas y pueden diferir ligeramente del producto final. / The published images are merely illustrative and may differ slightly from the final product. Los números de parte de competidor son referenciales y pueden cambiar sin previo aviso. / Competitor part numbers are for reference only and may change without notice.

B-2482 Polea con 19 Dientes



Crossreference: MBA212482 / P-2482 / US8937 / 1201-E5 / 1201-A2

B-2500C 5 Tomas



Crossreference: MBA289042BH / US8952 / 04E 121 600 AL / 04E 121 600 BD

B-2502



Crossreference: MBA202502 / P-2502 / US9104 / 21010-12626 / 21010-12G27

B-2541 Modulo



Crossreference: MBA099014 / US8984 / 96416294 / 25191167

B-255



Crossreference: MBA231668 / P-255 / 77 01 472 182 / 77 01 479 043

B-2686



Crossreference: MBA289029 / P-2686 / US8126 / 03F 121 004 E / 03F 121 004 EX

B-349



Crossreference: MBA282190 / P-2190 / US9065 / 068121005A / 026121005H

B-349C Bomba Completa



Crossreference: MBA282190BH / US9065-2 / AEG / AVH

B-4099



Crossreference: MBA084099 / P-4099 / US4099 / F5TZ-8501A / F6TZ-8501-KA

B-4107



Crossreference: MBA084127 / P-4107 / US4107 / F7CZ-8501AB

Nota/Note: Las imágenes publicadas son meramente ilustrativas y pueden diferir ligeramente del producto final. / The published images are merely illustrative and may differ slightly from the final product.
Los números de parte de competidor son referenciales y pueden cambiar sin previo aviso. / Competitor part numbers are for reference only and may change without notice.

B-4108/B-601



Crossreference: MBA08965 / P-965 / US4108 / F77Z-8501AD / 6L2Z 8501-A

B-4123



Crossreference: MBA084123 / P-4123 / US4123 / Y54Z-8501AA

B-4125



Crossreference: P-4125 / US4125 / 1L3Z-8501AB

B-4126



Crossreference: MBA084126 / P-2120 / US4126 / 4S4Z 8501-AA / 1S7Z 8501-D

B-4127



Crossreference: P-9219 / US4127 / 1L2Z8501BA / 1L2Z8501BB

B-5092



Crossreference: MBA095092 / P-5092 / US5092 / 89036356 / 55352570

B-5097



Crossreference: MBA095097 / P-5097 / US5097 / 89036357 / 24576952

B-531



Crossreference: MBA05679 / P-531 / US7100 / 2808 679 / 4131 243

B-534



Crossreference: MBA05927 / P-927 / US7163 / 53022189AH / 53020873AB

B-545



Crossreference: MBA08545 / P-545 / US8934 / 1 020 567 / 1 429 037

Nota/Note: Las imágenes publicadas son meramente ilustrativas y pueden diferir ligeramente del producto final. / The published images are merely illustrative and may differ slightly from the final product. Los números de parte de competidor son referenciales y pueden cambiar sin previo aviso. / Competitor part numbers are for reference only and may change without notice.

B-547



Crossreference: MBA08547 / P-547 / US4104 / 1 007 714 / 1 020 538

B-548



Crossreference: MBA08548 / P-548 / US953 / D00Z 8501-C / D6ZZ 8501-B

B-550

Maza Escalonada



Crossreference: P-550 / US1070 / D8ZY-8501AD / D5ZZ-8501A

B-552

Con/Sin Aire acondicionado



Crossreference: MBA05623 / P-551 / US1053 / 3420037 / 3780109

B-554



Crossreference: MBA08546 / P-546 / US8931 / 1089795 / 1229571

B-580-B



Crossreference: P-580 / US1002 / 12484890 / 19168606

B-582

Con polea mecánica en la distribución



Crossreference: MBA052422 / P-2422 / US7156 / 4694 307 / 4694 307AB

B-5821



Crossreference: 46335821

B-602



Crossreference: MBA202040 / P-2040-A / US9179 / 21010-13225 / 21010-13201

B-6046

Polea con 19 Dientes con Altura de 30mm



Crossreference: MBA094027 / P-1633 / US6046 / 96872702 / 96352650

Nota/Note: Las imágenes publicadas son meramente ilustrativas y pueden diferir ligeramente del producto final. / The published images are merely illustrative and may differ slightly from the final product. Los números de parte de competidor son referenciales y pueden cambiar sin previo aviso. / Competitor part numbers are for reference only and may change without notice.

B-606



Crossreference: MBA08866 / P-866 / US4034 / F4DZ-8501-B / E6DZ-8501-A

B-608

Flecha Escalonada



Crossreference: MBA08608 / P-608 / US1028 / C5AZ-8501H

B-6220



Crossreference: MBA118163 / US6220 / 25110-2G510 / 25100-2G650

B-624



Crossreference: MBA05624 / P-624 / US7162 / 4792195AB / 4792195

B-6247



Crossreference: MBA112221 / US6247 / 25100-2B700 / 25100-2B710

B-631

Flecha larga 5" e Impulsor de 8 Aspas



Crossreference: MBA05631 / P-631 / US1077 / J8126 772 / J8125 501

B-634

Maza con 4 Barrenos



Crossreference: MBA09634 / P-634 / US1137 / 474056 / 38761727

B-657

Barreno pasado para el soporte del motor



Crossreference: MBA09657 / P-657 / US1109 / 6272157 / 3998198

B-658



Crossreference: MBA09658 / P-658 / US1107 / 8132274 / JR775045

B-663

Polea con Altura de 34.1 mm



Crossreference: P-2365 / US9097 / 26526500010 / 19200-P0G-A01

Nota/Note: Las imágenes publicadas son meramente ilustrativas y pueden diferir ligeramente del producto final. / The published images are merely illustrative and may differ slightly from the final product. Los números de parte de competidor son referenciales y pueden cambiar sin previo aviso. / Competitor part numbers are for reference only and may change without notice.

B-665 Barreno roscado para el soporte del motor



Crossreference: MBA09665 / P-665 / US1121 / 12522033 / 12529305

B-6861



Crossreference: LR003204 / LR006861

B-689



Crossreference: MBA08689 / P-689 / US4052 / E0AZ-8501A / F0AZ 8501-A

B-7164 Rotación Izquierda



Crossreference: MBA057164 / P-7164 / US7164 / 68382492AA / 5012366AB

B-7165



Crossreference: MBA057165 / P-7165 / US7165 / 68382491AA / 4781157AB

B-731



Crossreference: MBA05826 / P-826 / US7110 / 4293898 / 4323148

B-732



Crossreference: P-691-A / US5001 / 10120945 / 14101304

B-733-A



Crossreference: MBA202195 / P-2195 / US9041 / 21010-50A27 / 21010-50AY8

B-735



Crossreference: MBA05896 / P-896 / US7122 / 4387457 / R479 8497

B-800 Impulsor de 5 aspas



Crossreference: MBA05834 / P-800 / US3403 / 8130749 / 8133033

Nota/Note: Las imágenes publicadas son meramente ilustrativas y pueden diferir ligeramente del producto final. / The published images are merely illustrative and may differ slightly from the final product. Los números de parte de competidor son referenciales y pueden cambiar sin previo aviso. / Competitor part numbers are for reference only and may change without notice.

B-810



Crossreference: MBA09692 / P-9409 / US5087/US64 / 12458935 / 88894290

B-8102



Crossreference: MBA098102 / US8102 / 25201450 / 12690252

B-8104



Crossreference: MBA209022 / US8104 / B1010-1KCOA / B1010-1KCOB

B-811

Sin Turbocargador



Crossreference: P-811 / US4018 / XU2Z 8501-EA / E9TZ 8501-B

B-8131



Crossreference: MBA119041 / US8131 / 25100-03010 / 25100-03011

B-814



Crossreference: MBA09814 / P-814 / US5006 / 8277 5049 / JR77 5049

B-8147



Crossreference: MBA099040 / US8147 / 12678778 / 12667383

B-8176



Crossreference: MBA109046 / US8176 / 19200-51B-H01

B-830



Crossreference: MBA08830 / P-830 / US4023 / E3TZ 8501-F / F3TZ-8501H

B-831

Maza con 3 Barrenos



Crossreference: MBA08831 / P-831 / US4022 / E93Z-8501A

Nota/Note: Las imágenes publicadas son meramente ilustrativas y pueden diferir ligeramente del producto final. / The published images are merely illustrative and may differ slightly from the final product. Los números de parte de competidor son referenciales y pueden cambiar sin previo aviso. / Competitor part numbers are for reference only and may change without notice.

B-832



Crossreference: MBA08832 / P-832 / US4020 / E9PZ 8501-A / F0PZ 8501-A

B-842



Crossreference: MBA05842 / P-842 / US7115 / MD997609 / MD030863

B-848



Crossreference: P-848 / US9057 / 16110-19046 / 16110-19086

B-850



Crossreference: MBA23850 / P-850 / US3408 / 77 01 462 809 / 77 01 463 111

B-8501



Crossreference: P-2139 / US76 / 8C3Z-8501-B / 8C3Z 8501-C

B-860



Crossreference: MBA09860 / P-860 / US5032 / 12518443 / 12462265

B-861



Crossreference: MBA08861 / P-861 / US4044 / F0TZ-8501E / E7TZ-8501A

B-863

Maza con 4 Barrenos



Crossreference: MBA08863 / P-863 / US4041 / F23Z 8501-B / F33Z 8501-A

B-864



Crossreference: MBA09864 / P-864 / US5033 / 10048949 / 88926235

B-867



Crossreference: MBA08867 / P-867 / US4039 / E69Z-8501A

Nota/Note: Las imágenes publicadas son meramente ilustrativas y pueden diferir ligeramente del producto final. / The published images are merely illustrative and may differ slightly from the final product.
Los números de parte de competidor son referenciales y pueden cambiar sin previo aviso. / Competitor part numbers are for reference only and may change without notice.

B-877



Crossreference: MBA08877 / P-877 / US4048 / F0TZ-8501-F / F0TZ-8501-B

B-8817

Maza con 3 Barrenos



Crossreference: MBA089043 / US8116 / BR3Z 8501-S / BR3Z 8501-R

B-882



Crossreference: MBA09910 / P-910 / P-882 / US5049 / 12522031 / 88926233

B-883



Crossreference: MBA09883 / P-883 / US5040 / 10181327 / 12491038

B-884



Crossreference: MBA09884 / P-884 / US5035 / 10120943 / 10048950

B-886



Crossreference: MBA05886 / P-886 / US3412 / 4626215AD / R462 6215

B-887

Rotación Izquierda



Crossreference: MBA05887 / P-887 / US3413 / JR775047

B-891

Polea con 20 Dientes



Crossreference: MBA18891 / P-891 / US4053 / 0FE1H-15-010H / FEMJ-15-100RM0

B-8918

Polea con 6 Ranuras



Crossreference: MBA099035 / US8918 / 12692045 / 12700555

B-8928



Crossreference: MBA091646 / P-1646 / US8928 / 96666219

Nota/Note: Las imágenes publicadas son meramente ilustrativas y pueden diferir ligeramente del producto final. / The published images are merely illustrative and may differ slightly from the final product. Los números de parte de competidor son referenciales y pueden cambiar sin previo aviso. / Competitor part numbers are for reference only and may change without notice.

B-895



Crossreference: MBA09895 / P-895 / US5048 / 17400-60810 / 17400-60811

B-8963

Maza con 4 Barrenos



Crossreference: MBA089010 / P-2415 / US8963 / BR3Z 8501 H / BR3Z 8501 C

B-897



Crossreference: MBA05897 / P-897 / US7126 / 4448878 / 5010898AA

B-898



Crossreference: MBA05898 / P-898 / US7127 / 4483453 / 4621172

B-9015



Crossreference: MBA089015 / P-2407 / US6006 / AL3Z 8501 A / AL3Z 8501-D

B-902

Supercargado



Crossreference: MBA08902 / P-902 / US4055 / E9SZ-8501B / F3SZ-8501A

B-9037

Incluye manguera y toma (Sistema Vetore)



Crossreference: MBA059037 / 55258179

B-905

No aplica en camionetas



Crossreference: MBA08905 / P-905 / US4066 / F4AZ8501A / F8AZ8501AA

B-906

Polea con 23 Dientes con Altura de 27 mm



Crossreference: MBA282030 / P-2030 / US9377 / 06A121011L / 06A121012X

B-909



Crossreference: MBA08909 / P-909 / US4060 / F7TZ-8501AB / F5TZ-8501C

Nota/Note: Las imágenes publicadas son meramente ilustrativas y pueden diferir ligeramente del producto final. / The published images are merely illustrative and may differ slightly from the final product. Los números de parte de competidor son referenciales y pueden cambiar sin previo aviso. / Competitor part numbers are for reference only and may change without notice.

B-9097



Crossreference: P-9101 / US8920 / 3L3Z5801CA / 3L3Z8501CA

B-9099



Crossreference: US4103 / 3R3Z8501BB / F6ZZ8501A

B-9107



Crossreference: P-9107 / US5079 / 55352002 / 93170697

B-911



Crossreference: MBA05911 / P-911 / US7121 / MD973940 / MD997244

B-913

Polea de diente redondo



Crossreference: MBA08913 / P-913 / US4069 / F4CZ-8501A / F6PZ-8501AA

B-9152



Crossreference: US9324 / 16100-69395 / 16100-69396

B-917



Crossreference: MBA09917 / P-917 / US5050 / 12336298 / 12537495

B-9171



Crossreference: MBA199171 / P-9171 / US9360 / MD309756 / MD346790

B-9173



Crossreference: MBA279173 / P-9173 / US9376 / 88972167 / 88973887

B-9187



Crossreference: MBA279187 / P-9187 / US9406 / 16100-09180 / 16100-09181

Nota/Note: Las imágenes publicadas son meramente ilustrativas y pueden diferir ligeramente del producto final. / The published images are merely illustrative and may differ slightly from the final product. Los números de parte de competidor son referenciales y pueden cambiar sin previo aviso. / Competitor part numbers are for reference only and may change without notice.

B-919



Crossreference: P-919 / US5054 / 21006933 / 21007225

B-9207



Crossreference: MBA109207 / P-9207 / US9419 / 19200-PLM-A01

B-921



Crossreference: P-921 / US5058 / 91173189 / 91176915

B-9231



Crossreference: P-9231 / US9342 / 17400-77810 / 17400-77812

B-9243



Crossreference: MBA169243 / P-9243 / US9379 / 5097159AA / 5097159AD

B-9270



Crossreference: MBA202453 / P-2453 / US9270 / 21010-1E400 / 21010-F4400

B-9276



Crossreference: MBA209426 / P-9276 / US9426 / 21010-7Y025 / 21010-7Y026

B-9293



Crossreference: MBA272470 / P-9150 / US9293 / 16100-79255 / 16100-79445

B-930

Con tubo roscado



Crossreference: MBA05930 / P-930 / US7159 / 53008354

B-9303



Crossreference: MBA057168 / P-9303 / US7168 / 53021380AG / 53021380AL

Nota/Note: Las imágenes publicadas son meramente ilustrativas y pueden diferir ligeramente del producto final. / The published images are merely illustrative and may differ slightly from the final product.
Los números de parte de competidor son referenciales y pueden cambiar sin previo aviso. / Competitor part numbers are for reference only and may change without notice.

B-9304

Crossreference: P-9304 / US9399 / MD976943 / MD976464

B-9313

Diámetro de polea 124.48 mm



Crossreference: MBA109313 / P-9313 / US9461 / 19200-RAAA01 / 19200-RAD003

B-9314

Diámetro de polea 128 mm



Crossreference: MBA109039 / P-9314 / US9434 / 19200-PNA003 / 19200-PNLE01

B-932

Crossreference: MBA05932 / P-932 / US7136 / 4626 054 / 4626 054AD

B-9338

Crossreference: MBA209338 / P-9338 / US9338 / 21010-0W025 / 21010-0W026

B-1981/B-9338

Equivalencia anterior



Crossreference: MBA209338 / P-9338 / US9338 / 21010-0W025 / 21010-0W026

B-9341

Crossreference: MBA109341 / P-9341 / US9495 / 19200-RBC-013

B-9361

Crossreference: MBA099361 / P-9361 / US8932 / 12618472 / 12637479

B-9363

Polea 21.8 mm de altura



Crossreference: MBA109363 / P-9363 / US9470 / 19200-RCA-A01 / 19200-RDM-A01

B-9364

Crossreference: MBA059139 / P-9139 / US9364 / 25100-26902 / 25100-26900

Nota/Note: Las imágenes publicadas son meramente ilustrativas y pueden diferir ligeramente del producto final. / The published images are merely illustrative and may differ slightly from the final product.
 Los números de parte de competidor son referenciales y pueden cambiar sin previo aviso. / Competitor part numbers are for reference only and may change without notice.

B-9374



Crossreference: US9374 / 91174230 / 17400-61820

B-9377



Crossreference: MBA059377 / P-9377 / US8940 / 4792838AB / 4792838AA

B-9385



Crossreference: MBA319385 / P-9385 / US9385 / 91176170 / 91177757

B-9412



Crossreference: MBA089320 / P-9412 / US9489 / 5M8Z8501A / 5M8Z8501B

B-9414



Crossreference: MBA279322 / P-9414 / US9414 / 16100-0H010 / 16100-28041

B-9416



Crossreference: MBA209416 / P-9416 / US9416 / 2010-F4600 / 21010-F460A

B-942



Crossreference: MBA084942 / P-942 / US4113 / F3LY8501A / F6LZ8501AA

B-9427



Crossreference: MBA209427 / P-9427 / US9427 / 21010-F461B / 21010-F461A

B-945



Crossreference: MBA08945 / P-945 / US4079 / F2UZ 8501-A / F3TZ 8501-E

B-949



Crossreference: P-949 / US7140 / 5281175

Nota/Note: Las imágenes publicadas son meramente ilustrativas y pueden diferir ligeramente del producto final. / The published images are merely illustrative and may differ slightly from the final product.
Los números de parte de competidor son referenciales y pueden cambiar sin previo aviso. / Competitor part numbers are for reference only and may change without notice.

B-9490



Crossreference: 16100-09770

B-951

Con tubo a presión



Crossreference: MBA05951 / P-951 / US7160 / 53020280 / 53021018AB

B-9541

Bomba Completa



Crossreference: MBA099014BH / P-451 / US8999 / 25186130 / 25189098

B-957



Crossreference: P-957 / US4078 / 8AG9-15-010 / FP01-15-010

B-958



Crossreference: MBA09958 / P-958 / US5076 / 24577255 / 12482714

B-959



Crossreference: MBA08959 / P-959 / US4091 / F63Z8501AA / GY01150108

B-960



Crossreference: MBA08960 / P-960 / US4089 / F4DZ 8501 A / RFF4DE8505AB

B-964



Crossreference: MBA08964 / P-964 / US4093 / F57Z 8501-A / F87Z 8501-BA

B-966



Crossreference: MBA08966 / P-966 / US4109 / YC3Z 8501-AA / YC3Z 8501-AB

B-968



Crossreference: MBA09968 / P-968 / US5077 / 12532528 / 12528917

Nota/Note: Las imágenes publicadas son meramente ilustrativas y pueden diferir ligeramente del producto final. / The published images are merely illustrative and may differ slightly from the final product. Los números de parte de competidor son referenciales y pueden cambiar sin previo aviso. / Competitor part numbers are for reference only and may change without notice.

B-978



Crossreference: MBA09978 / P-978 / US5075 / 12482903 / 89060462

B-979



Crossreference: MBA08979 / P-979 / US4105 / 3L3Z 8501-DB / 5L3Z 8501-A

B-980

Con polea de 3"



Crossreference: MBA05980 / P-980 / US7151 / 4663296 / 5003085AA

B-982



Crossreference: MBA08982 / P-982 / US4102 / F68Z-8501A / 6U7Z 8501-A

B-983



Crossreference: MBA08983 / P-983 / US4095 / XL5Z-8501AA / F59Z 8501-A

B-984



Crossreference: MBA08984 / P-984 / US4094 / 1F1Z8501AA / F5DZ-8501A

B-992



Crossreference: MBA08992 / P-992 / US4122 / 1L2Z 8501-BA / 3L3Z 8501-CA

B-993



Crossreference: MBA08993 / P-993 / US4101 / F67E 8505 BA / F87Z 8501 CA

B-994



Crossreference: MBA08994 / P-994 / US4115 / F8RZ-8501EN / F8RZ 8501-NE

B-996

Sin Turbo



Crossreference: MBA05996 / P-996 / US7150 / 4667660 / 4667660AB

Nota/Note: Las imágenes publicadas son meramente ilustrativas y pueden diferir ligeramente del producto final. / The published images are merely illustrative and may differ slightly from the final product. Los números de parte de competidor son referenciales y pueden cambiar sin previo aviso. / Competitor part numbers are for reference only and may change without notice.

B-998

Crossreference: MBA05998 / P-998 / US7153 / 4621489

B-999

Crossreference: P-999 / US7161 / 4663732 / 4663732AB

B-1006

Crossreference: US70 / 1006944 / 538053

B-103

Motor delantero



Crossreference: P-103 / US2054 / A-34079-A05 / AR61790

B-105-F

Sin Polea



Crossreference: MBA44105 / P-105 / US2022 / 41312479 / 41312691

B-106

Sin Polea



Crossreference: MBA44106 / P-106 / US2023 / 41313131P / 3637411M91

B-106-PA

Polea Agrícola



Crossreference: MBA44106PA / P-106-PA / US2052 / 41312143 / 41312201

B-106-PV

Polea Vehicular



Crossreference: MBA44106PV / P-106-PV / US2053 / 41312201 / 41312320

B-108

Sin Polea



Crossreference: P-108 / 41313065

B-110

Sin Polea



Crossreference: P-110 / 41313048

Nota/Note: Las imágenes publicadas son meramente ilustrativas y pueden diferir ligeramente del producto final. / The published images are merely illustrative and may differ slightly from the final product.
Los números de parte de competidor son referenciales y pueden cambiar sin previo aviso. / Competitor part numbers are for reference only and may change without notice.

B-1103 Polea con 23 Dientes con Altura de 26.6 mm



Crossreference: P-1103 / US9377 / 06F-121-011X / 06F-121-011

B-111



Crossreference: P-111 / US2068 / 4131 E011 / U5MW0160

B-1225



Crossreference: US2041 / 2W1225 / 9N6147

B-1301 Para dos termostatos



Crossreference: A4602000701

B-141 Diámetro de polea 88.03mm / Impulsor Metalico Abierto



Crossreference: MBA41141 / P-141 / US7123H / 3802923RX / 3286278

B-146 Impulsor de 105mm diámetro / Polea con 8 Ranuras



Crossreference: P-146 / US16016 / 10570951 / 1353072

B-1688 Diámetro de polea 94.72mm / Impulsor PPS Abierto



Crossreference: US88 / 68210961AA / 68414058AA

B-1745



Crossreference: 646 200 05 01 / 646 200 10 01

B-1878 Polea con 19 Dientes con Altura de 34mm



Crossreference: MBA289002 / P-1878 / 045-121-011HX / 045-121-011HX

B-1978 Polea con 19 Dientes con Altura de 28mm



Crossreference: P-1978 / 038121011J

Nota/Note: Las imágenes publicadas son meramente ilustrativas y pueden diferir ligeramente del producto final. / The published images are merely illustrative and may differ slightly from the final product. Los números de parte de competidor son referenciales y pueden cambiar sin previo aviso. / Competitor part numbers are for reference only and may change without notice.

B-1997 Polea Lisa



Crossreference: MBA169032 / P-2518 / 651D22LA

B-200



Crossreference: P-200 / US75 / 1208402

B-2057



Crossreference: MBA201754 / P-2057 / US8998 / 21010-EB300

B-2093DG Engrane campana



Crossreference: MBA402093DG / P-2093DG / US2093 / 613890 / OR8218E

B-2093FG Engrane plano



Crossreference: MBA402093FG / P-2093FG / US2035 / 7C4957 / OR8217

B-2099 Engrane con dientes rectos



Crossreference: P-2099 / US6150 / 1615719 / 613890

B-2101 Polea de 6 ranuras



Crossreference: 651 200 21 01 / 651 200 22 02

B-2129



Crossreference: P-6542 / US2129 / 23531257 / 23530427

B-2130 Engrane de 57 Dientes



Crossreference: MBA426542 / P-6543 / US2130 / 23532543 / 23531258

B-2171



Crossreference: MBA051855 / P-2171 / US8922 / 25100-42500 / 25100-42501

Nota/Note: Las imágenes publicadas son meramente ilustrativas y pueden diferir ligeramente del producto final. / The published images are merely illustrative and may differ slightly from the final product. Los números de parte de competidor son referenciales y pueden cambiar sin previo aviso. / Competitor part numbers are for reference only and may change without notice.

B-2192



Crossreference: MBA072192 / P-2192 / US8209 / 504033770 / 5802102046

B-222

Polea de 111.43mm / 3 Tomas



Crossreference: P-222 / US74 / 4P3683 / 4W0253

B-223



Crossreference: MBA201820 / P-223 / US6242 / 21010-EA010

B-2254

Engrane con dientes rectos



Crossreference: P-2254 / US6342 / 10R8660 / 336-2213

B-226

Polea con 19 Dientes con Altura de 28.5mm



Crossreference: MBA282256 / P-226 / US8108 / 03L-121-011P / 03L-121-011HX

B-234



Crossreference: P-234 / US69NX / 4089647 / 3286293

B-2354

Impulsor de 111.72mm diámetro / Polea con 8 Ranuras



Crossreference: P-2354 / 1787120 / 1789522

B-2419



Crossreference: MBA129006 / P-2419 / US8969 / 8970739510 / 8971096760

B-2440

Flecha corta



Crossreference: P-2440 / US2204 / 4955706 / 3800745

B-2492



Crossreference: MBA282492 / P-2492 / US9274 / 074 121 005 N / 076 121 005 M

Nota/Note: Las imágenes publicadas son meramente ilustrativas y pueden diferir ligeramente del producto final. / The published images are merely illustrative and may differ slightly from the final product.
Los números de parte de competidor son referenciales y pueden cambiar sin previo aviso. / Competitor part numbers are for reference only and may change without notice.

B-3151 Polea de 12 ranuras




Crossreference: P-2439 / US93 / 3684450 / 3683651

B-335 Polea tipo panqué



Crossreference: P-739 / US2042 / 4919813 / 4919814

B-350-A Con polea para dos bandas



Crossreference: P-737 / US2000 / 3801784 / 3000886

B-350-B Polea multirranurada e impulsor de 4 1/2"



Crossreference: MBA41725 / P-725 / US2001 / 3801788 / 3022474

B-3520



Crossreference: US95 / 3520205 / 352-0206

B-366 Cuello Corto



Crossreference: MBA16366 / P-366 / US2058 / 3662005901 / 3662000901

B-366-L Cuello Largo



Crossreference: MBA16366L / P-366-L / US2067 / 3662006801X / A3662006801

B-3717



Crossreference: MBA433717 / P-3717 / US2128 / 1842665C93 / 1842664C92

B-390



Crossreference: MBA16390 / P-390 / US2124 / A3902000101

B-401 Para un termostato



Crossreference: MBA169042 / P-9042 / US16013 / 9042002601 / 9042000801

Nota/Note: Las imágenes publicadas son meramente ilustrativas y pueden diferir ligeramente del producto final. / The published images are merely illustrative and may differ slightly from the final product. Los números de parte de competidor son referenciales y pueden cambiar sin previo aviso. / Competitor part numbers are for reference only and may change without notice.

B-406 Dos termostatos



Crossreference: MBA169062 / P-9062 / US16000 / 9062006101 / 9062005401

B-4114



Crossreference: MBA084114 / P-4114 / US4114 / 2C3Z 8V501-BA / F7TZ-8501-CRM

B-457 Para dos termostatos



Crossreference: P-202 / A 457 200 05 01 / A 457 200 02 01

B-4602



Crossreference: MBA16460 / US307 / 4602000001

B-470 Con polea para una banda



Crossreference: P-470 / 83963792 / C5NN-8501E

B-4722



Crossreference: P-DD13 / US0401 / EA 472 200 01 01 / EA 472 200 04 01

B-4722S Con embrague electromagnético



Crossreference: EA4712001101 / EA4722001601

B-476 Rotación Derecha



Crossreference: MBA43476D / P-476-DN / US3710 / 68155-C91 / 68155-C92

B-476-l Rotación Izquierda



Crossreference: MBA43476I / P-476-IN / US3712 / 1815538C91 / 68155C91

B-4955 Con EGR



Crossreference: US5708 / 4955708 / 4089389

Nota/Note: Las imágenes publicadas son meramente ilustrativas y pueden diferir ligeramente del producto final. / The published images are merely illustrative and may differ slightly from the final product. Los números de parte de competidor son referenciales y pueden cambiar sin previo aviso. / Competitor part numbers are for reference only and may change without notice.

B-496 Maza con 8 Barrenos

Crossreference: MBA09630 / P-630 / US895 / 1035638-M91 / 3876168

B-497 Maza con 8 Barrenos

Crossreference: MBA09497 / P-497 / US896 / 1038301-M91 / 3929218

B-5094

Crossreference: P-5094 / US5094 / 12456328

B-5895 Motor turbocargado

Crossreference: MBA4210311 / P-10311 / US60P / R23526039 / 23526039

B-5980

Crossreference: US5980 / RE505980 / RE546906

B-605 Polea multirranurada e impulsor de 4 1/2"

Crossreference: MBA41727 / P-727 / US2090 / 3803605 / 3803361

B-6053

Crossreference: US72 / 12637105 / 97372515

B-611

Crossreference: MBA169701 / P-9701 / US6008 / 5103576AB / 5103576AA

B-6151 Polea de 10 ranuras

Crossreference: MBA412100 / P-2100 / US6151 / 4025097RX / 4089908

B-6222 Diámetro de polea 89.72mm / Impulsor PPS Abierto

Crossreference: P-215 / US6222 / 2881804 / 3800984

Nota/Note: Las imágenes publicadas son meramente ilustrativas y pueden diferir ligeramente del producto final. / The published images are merely illustrative and may differ slightly from the final product.
Los números de parte de competidor son referenciales y pueden cambiar sin previo aviso. / Competitor part numbers are for reference only and may change without notice.

B-6344 Polea de 12 ranuras



Crossreference: P-228 / US6344 / 4089910 / 4089910RX

B-647



Crossreference: MBA169700 / P-9700 / US6007 / A6472000101 / 5138057AA

B-687



Crossreference: MBA43935C1 / P-935-C1 / US3713 / 1830606C95R / 1817687C96

B-726 Polea multirranurada e impulsor de 4 1/2"



Crossreference: MBA41726 / P-726 / US2032 / 3801708 / AR45217

B-728 Polea multirranurada e impulsor de 4 1/2"



Crossreference: P-728 / US2062 / 3803138 / 3052836

B-729 Con 4 perforaciones para montaje



Crossreference: P-729 / US2202 / 3803402 / 3801840

B-730 Con 3 perforaciones para montaje



Crossreference: MBA41730 / P-730 / US2203 / 3073693 / 3803403

B-740 Motor mecanico



Crossreference: MBA41740 / P-740 / US740H / 3802081 / 3806180

B-7960



Crossreference: MBA419026 / 5333035 / 5288908

B-835



Crossreference: MBA095090 / P-5090 / US5090 / 88893907 / 89017773

Nota/Note: Las imágenes publicadas son meramente ilustrativas y pueden diferir ligeramente del producto final. / The published images are merely illustrative and may differ slightly from the final product.
Los números de parte de competidor son referenciales y pueden cambiar sin previo aviso. / Competitor part numbers are for reference only and may change without notice.

B-8636 Engrane de 49 Dientes

Crossreference: US2636 / 23538636 / 23531258

B-9001

Crossreference: MBA089001 / P-2096 / ZSD-422

B-9001C Bomba Completa

Crossreference: MBA089001BH / P-2272 / US8987 / 1381796 / 1201-H6

B-9031

Crossreference: MBA199031 / 1300A045

B-908

Crossreference: P-908 / US5078 / 12529192 / 10140667

B-912

Diámetro de polea 87.94mm / Impulsor Metalico Cerrado



Crossreference: MBA41912 / P-912 / US7145N / 3802358 / 3285410

B-923

Polea con 19 Dientes con Altura de 28 mm



Crossreference: MBA289378 / P-9378 / US9378 / 038 121 011A / 038 121 011AX

B-924

Para dos termostatos



Crossreference: MBA169016 / P-247 / US16018 / A9062005101

B-9415

Crossreference: MBA089415 / P-9415 / US67 / 4C3Z 8501-AC / 4C3Z 8501-AB

Nota/Note: Las imágenes publicadas son meramente ilustrativas y pueden diferir ligeramente del producto final. / The published images are merely illustrative and may differ slightly from the final product.
 Los números de parte de competidor son referenciales y pueden cambiar sin previo aviso. / Competitor part numbers are for reference only and may change without notice.



BW

**Automotive
Motor Parts®**



Anexo Nuevos Ligero & Diesel



www.bwcomercial.com



N° de Parte



Armadora



Litros



Aplicación



CID/CC/Cil/Motor



Años






Nota



Fotografía

Cummins/Isuzu/Renault/Scania/Volvo

B-9909	Cummins	N/A	Serie ISX	L4	N/A	Polea con 12 Ranuras	 Crossref: US301/4089909
B-9909	Cummins	N/A	Serie QSX	L4	N/A		
B-529	Isuzu	2.2L	Trooper	L4 8V SOHC	1984 1984	N/A	 Crossref: MBA092101/US1127
B-0126	Renault	N/A	Serie T	N/A	2013 2013	Diámetro de polea 124 mm Electro- magnetica	 Crossref: US316/20920065
B-2355	Scania	N/A	Serie P,G,R	N/A	2004 2010	Polea de 10 Ranuras	 Crossref: 0 570 193/0 576 663
B-2355	Scania	N/A	Serie T	N/A	2004 2010		
B-0126	Volvo	N/A	Serie FH	N/A	2005 2013	Diámetro de polea 124 mm Electro- magnetica	 Crossref: US316/20920065
B-0126	Volvo	N/A	Serie FM	N/A	2005 2013		

LO ORIGINAL
SE DISTINGUE
A KILÓMETROS
Y KILÓMETROS
DE RECORRIDO

Por eso
todos eligen

BW

BW se especializa en líneas de **Sistema de enfriamiento y Sistema de Tiempo** del motor, llevando su alto prestigio y calidad al aftermarket de toda la República Mexicana

COBERTURA NACIONAL / **BW** NATIONWIDE



Cónoce más: www.bwcomercial.com/aftermarket

BW

Automotive Motor Parts



Política de Garantía

El mejor Soporte de una Marca Líder

Para hacer válida la garantía de nuestro producto deberá cumplirse con los siguientes puntos así como de proporcionar la siguiente información:

- Establecimiento donde adquirió la refacción BW
- Año y modelo del vehículo en que se instala la refacción
- Kilometraje del vehículo, antes y posteriormente a la instalación
- Copia de la póliza de garantía sellada por el establecimiento de venta
- Imágenes de la instalación de la pieza y el herramental utilizado
- Imágenes de las averías derivadas de la falla de la refacción

- El producto debe haber sido instalado de acuerdo con las especificaciones del fabricante.
- Presentar factura de compra del producto.
- Presentar bitácora de mantenimiento del vehículo.

Cualquier producto BW; está garantizado contra cualquier defecto de fabricación o calidad de material por 1 año o 20,000 km a partir de la fecha de compra (lo que suceda primero).

Esta garantía será anulada en los siguientes casos:

- Cuando el producto no corresponde a la aplicación recomendada.
- Si no han sido instalados en su totalidad los componentes suministrados dentro del empaque.
- No haber seguido las especificaciones de instalación del fabricante del vehículo y/o las recomendaciones de cada producto BW.
- No haber usado los fluidos y/o refrigerantes de acuerdo con las especificaciones del fabricante del vehículo.
- Si el producto o el motor han sufrido modificación en su diseño original.
- Si el vehículo ha sido operado en condiciones distintas para las que fue diseñado.
- Si existen agentes contaminantes en el motor.
- Si los componentes relacionados al producto se encuentran deteriorados y/o fuera de especificación.
- Cuando el producto reclamado ha sido desmontado sin autorización del personal de Servicio Técnico capacitado para tal caso.

Para consultas y dudas sobre nuestros productos, funcionalidad o correcta instalación, por favor contacte nuestro departamento de Servicio Técnico que con gusto le atenderá.

Contacto Nacional e Internacional:

Teléfono: +52 (55) 50-39-90-00. Ext. 224

WhatsApp: 55-16-01-50-87

Correo electrónico: bwsoportetecnico@bwcomercial.com

Nota: El personal del departamento de Servicio Técnico BW; es el único autorizado para emitir un dictamen técnico. Nadie de nuestra área comercial podrá darle una respuesta anticipada, afirmativa o negativa, sin contar con el dictamen técnico proporcionado por el área de servicio técnico de BW.

La Garantía BW, se limita al cambio del producto y/o reparación de este y no así al daño mecánico ocasionado al motor; esta garantía no cubre arrastre de grúa, daño en productos perecederos u otro gasto no indicado de manera explícita en este documento.

**ESTA GARANTÍA NO PODRÁ SER ALTERADA EN NINGUNO DE LOS TÉRMINOS AQUÍ ESTIPULADOS.
LOS TÉRMINOS Y CONDICIONES PRESENTADOS EN ESTA GARANTÍA, APLICAN ÚNICAMENTE DENTRO DE LA REPÚBLICA MEXICANA.**



www.bwcomercial.com

Más de un siglo

DE EXPERIENCIA

a nivel mundial en Sistema de Enfriamiento
y en Sistema de Tiempo



Cónoce nuestras líneas:

BW**Kits
de Distribución®****BW****Pernos
de Dirección®****BW****Bandas
de Tiempo®****BW****Poleas
Tensoras®**

Estamos para servirte:



Conmutador: (55) 5039-9000
Directo ventas: (55) 5039-8992



bwventas@bwcomercial.com
bwclientes@bwcomercial.com



WhatsApp: 55-1213-2563

La Información de este catálogo se encuentra disponible también en formato/The information in this catalog is also available in format:



ACES® & PIESTM are trademarks of © 2023 Auto Care Association

Información Importante

La información contenida en este folleto está actualizada y sujeta a cambios sin previo aviso, por lo que cualquier error u omisión lo invitamos a consultarlo con su técnico o ejecutivo BW.

Important Information

The information contained in this flyer it's updated and is subject to change without notice. Any mistake or omission, please feel free to contact any detail with a BW expert or sales executive.

BW COMERCIALwww.bwcomercial.com

Todos los derechos reservados. BW Comercial S.A. de C.V. 2024-2026
Este folleto es propiedad de BW™ y su distribución es TOTALMENTE GRATUITA